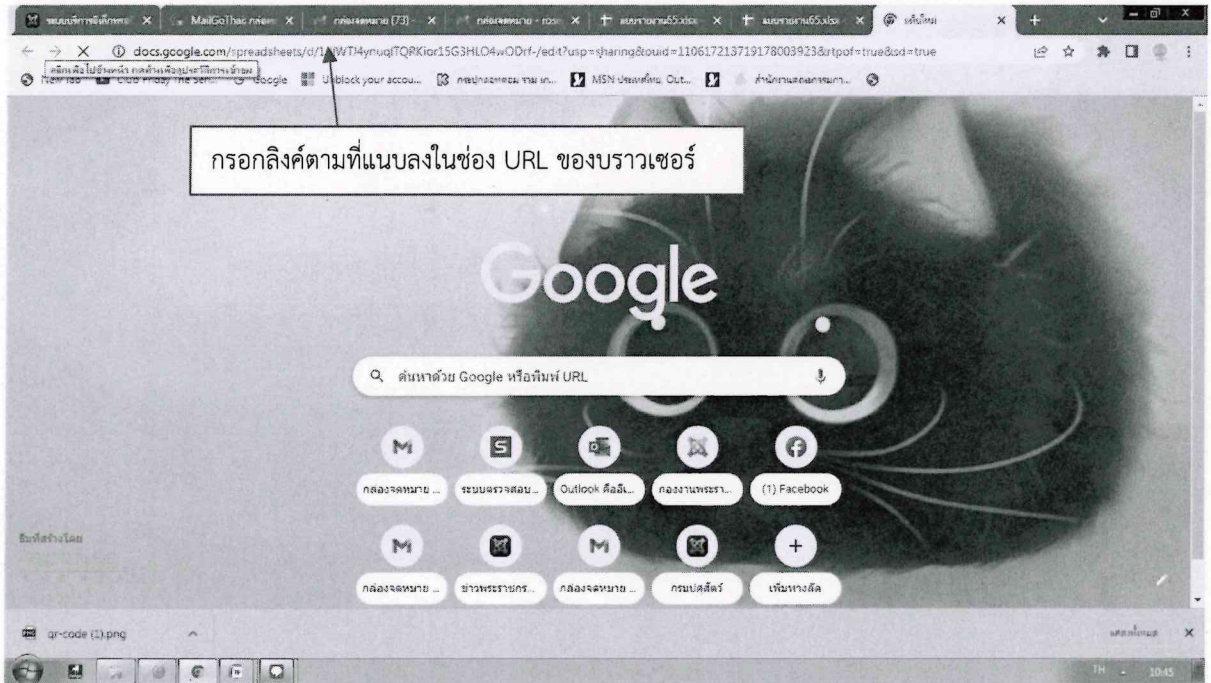
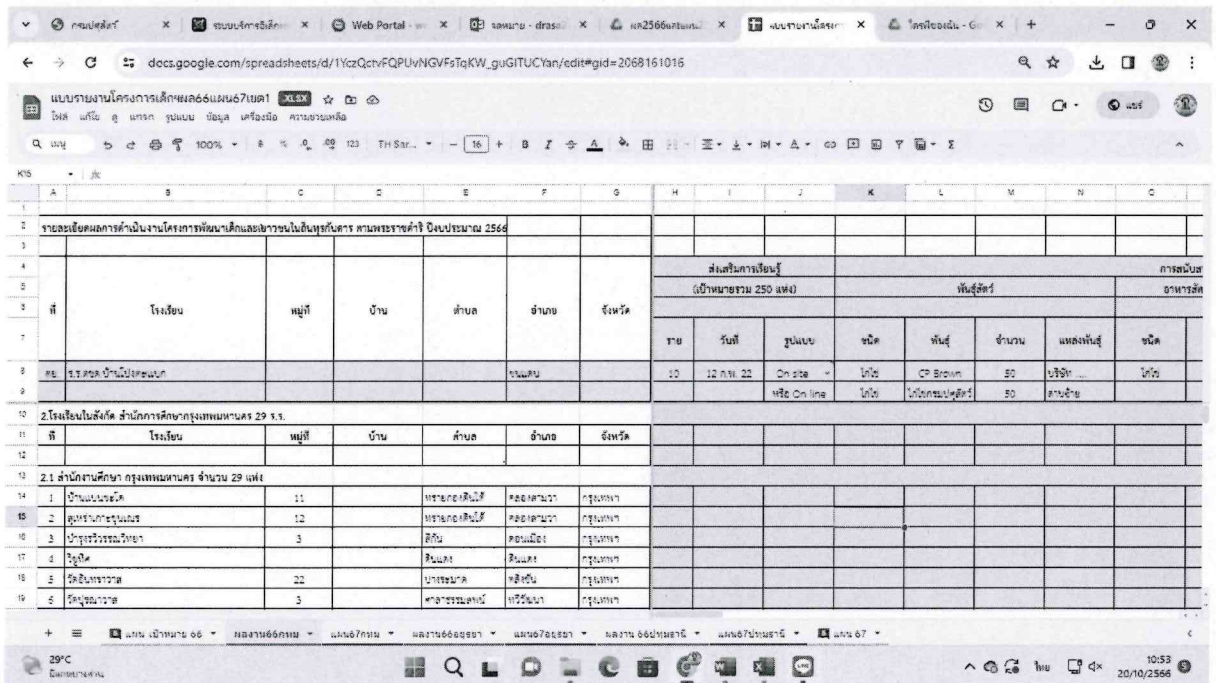


## เอกสารแนะนำการลง google drive

1. เข้าไปยังลิงค์ URL ในพื้นที่เขตที่สังกัดอยู่ (รายละเอียด URL แต่ละเขตอยู่หน้า 4-5) ผ่านทางคอมพิวเตอร์

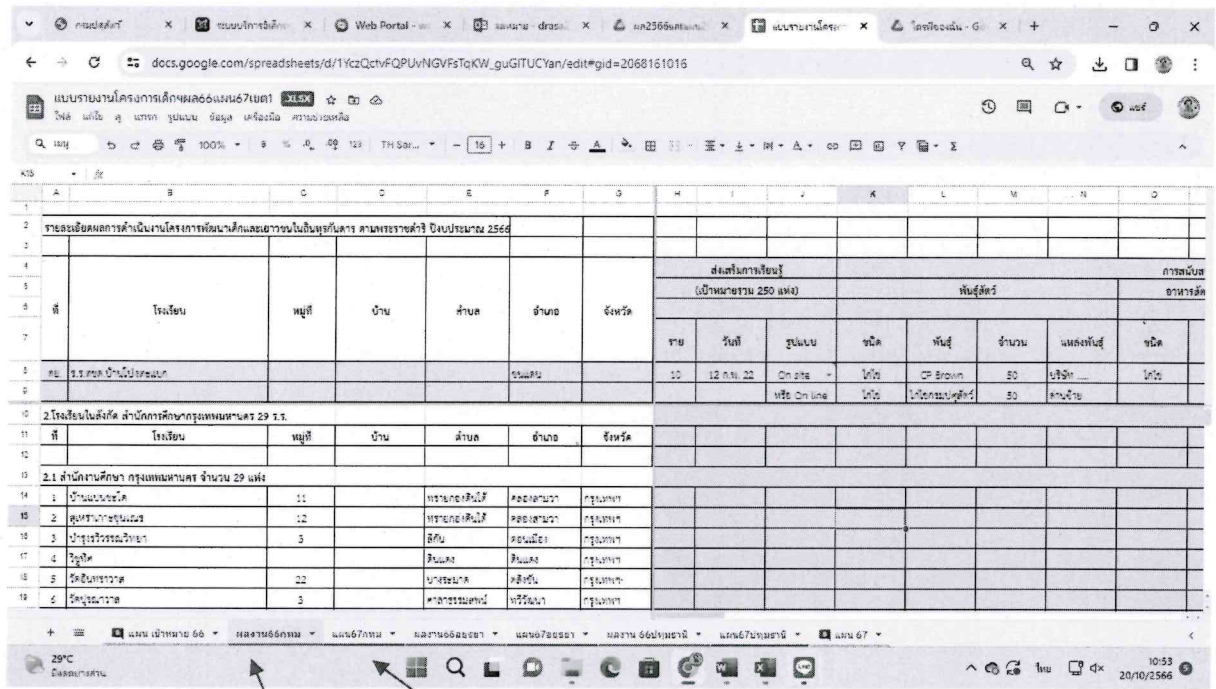


2. เมื่อเข้าลิงค์ดังกล่าว หน้าเบราว์เซอร์จะขึ้นดังนี้ ให้เลือกกรอกข้อมูลชีทในพื้นที่จังหวัดที่รับผิดชอบ



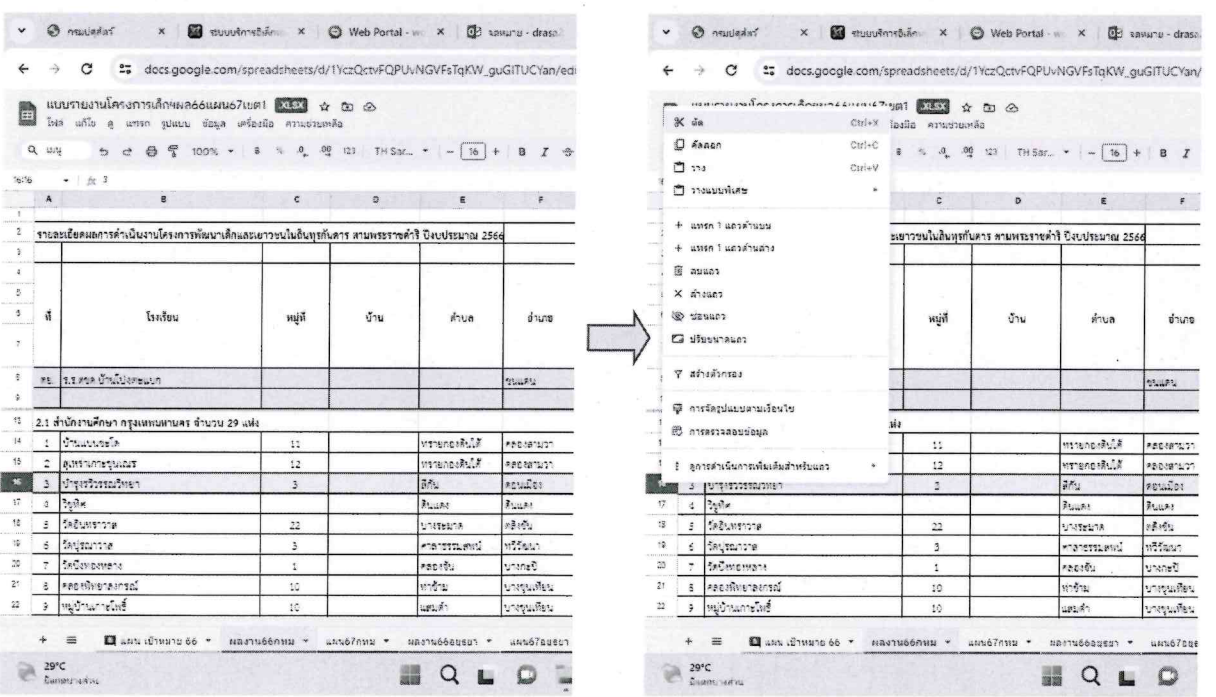
เลือกกรอกข้อมูลในชีทจังหวัดพื้นที่รับผิดชอบ

3. กรอกข้อมูลในชีท ผลงาน 66 และ แบบฟอร์มแผน 67 ให้จังหวัดกรอก ตามโรงเรียนที่รับผิดชอบ โดยอ้างอิงเป่าตาม ชีทผล 66 และ ชีทแผน 67 (ในส่วนของโครงการอันเนื่องมาจากพระราชดำริจะเป็นชีทผลงานในแต่ละเขตพื้นที่เช่นกัน)



ผลงาน 66      แผนงาน 67

- 4. ห้ามกรอกข้อมูล หรือแก้ไขข้อมูล ของหน่วยงานอื่นที่ไม่ได้อยู่ในพื้นที่รับผิดชอบ
- 5. หากต้องการเพิ่มจำนวนบรรทัดข้อมูล คลิกขวาที่แถวที่ต้องการเพิ่ม กด + แทรก 1 แถวด้านล่าง



6. การบันทึกข้อมูล ใน google drive จะบันทึกอัตโนมัติ เมื่อเพิ่มข้อมูลลงไป และสามารถกลับมาดูและแก้ไขข้อมูลที่ตนกรอกได้ตามลิงค์เดิม
7. สามารถกรอกและแก้ไขข้อมูลได้ถึง วันที่ 30 ตุลาคม 2565 เวลา 16.30 น. หากเกินเวลาที่กำหนดให้ส่งข้อมูลตามแบบฟอร์มได้ที่ drasa2@dld.go.th หรือ ติดต่อเจ้าหน้าที่กองงานพระราชดำริและกิจกรรมพิเศษ
8. ติดต่อสอบถาม การลงข้อมูล หรือแก้ไขข้อมูลได้ที่ น.ส.อุษา จำแนกสาร นักวิชาการสัตวบาล โทร. 084-206-5657
9. หากท่านได้ยังไม่ได้เข้ากลุ่มไลน์ พระราชดำริ กปศ สามารถเข้ากลุ่มเพื่อเป็นช่องทางในการประชาสัมพันธ์เผยแพร่งานต่างๆ ได้ตาม QR Code กลุ่มไลน์ พระราชดำริ กปศ



10. รายละเอียดสถานศึกษาในโครงการพัฒนาเด็กและเยาวชน ตามพระราชดำริฯ ประจำปีการศึกษา 2565 ได้ตาม QR Code

