

แผนปฏิบัติงาน
กองงานพระราชดำริและกิจกรรมพิเศษ
ประจำปีงบประมาณ 2566

กองงานพระราชดำริและกิจกรรมพิเศษ กรมปศุสัตว์

โทร.0-2653-4444 ต่อ 3371-2 โทรสาร 0-2653-4930

Website : <https://royal.dld.go.th>

E-mail. : drasa@dld.go.th/drasa1@dld.go.th

คำนำ

แผนปฏิบัติงานประจำปีงบประมาณ พ.ศ. ๒๕๖๖ กองงานพระราชดำริและ
กิจกรรมพิเศษ จัดทำขึ้นเพื่อเป็นเอกสารสำหรับใช้เป็นแนวทางในการปฏิบัติงาน การติดตามงาน
การประเมินผลการดำเนินงาน สำหรับหน่วยงานเจ้าหน้าที่ผู้ปฏิบัติงานที่เกี่ยวข้องกับภารกิจของ
กองงานพระราชดำริและกิจกรรมพิเศษ กรมปศุสัตว์

ประกอบด้วยแผนงาน/โครงการในความรับผิดชอบ คือ โครงการอันเนื่องมาจาก
พระราชดำริ โครงการธนาคารโค-กระบือเพื่อเกษตรกร ตามพระราชดำริ โครงการหลวง โครงการ
พื้นที่เฉพาะ โครงการคลินิกเกษตรเคลื่อนที่ ในพระราชานุเคราะห์ ซึ่งมีรายละเอียดเกี่ยวกับ
หลักการและเหตุผล วัตถุประสงค์ วิธีการดำเนินงาน พื้นที่ดำเนินการ กลุ่มเป้าหมาย งบประมาณ
และผลที่คาดว่าจะได้รับ

หวังเป็นอย่างยิ่งว่าผู้ที่ได้รับมอบหมายให้รับผิดชอบการดำเนินงานตามแผนปฏิบัติ
งานกองงานพระราชดำริและกิจกรรมพิเศษ ประจำปีงบประมาณ พ.ศ. ๒๕๖๖ ได้ศึกษาทำความเข้าใจ
รายละเอียดให้ครบถ้วน เพื่อให้การปฏิบัติงานได้สำเร็จ เป็นไปตามวัตถุประสงค์และ
เป้าหมาย ต่อไป

กองงานพระราชดำริและกิจกรรมพิเศษ
กรมปศุสัตว์ กระทรวงเกษตรและสหกรณ์
ตุลาคม ๒๕๖๕

สารบัญ

เรื่อง	หน้า
วิสัยทัศน์ ภารกิจ ค่านิยม	1
แผนภูมิโครงสร้าง กองงานพระราชดำริและกิจกรรมพิเศษ	2
บุคลากรติดต่อ	3 - 4
สรุปงบประมาณรายจ่ายประจำปีงบประมาณ พ.ศ. 2566	5
แผนงานบุคลากรภาครัฐด้านปศุสัตว์ ปีงบประมาณ 2566	6 - 7
แผนการปฏิบัติงานโครงการอันเนื่องมาจากพระราชดำริ ปีงบประมาณ พ.ศ. 2566	8 - 37
โครงการพัฒนาเด็กและเยาวชนในถิ่นทุรกันดาร ตามพระราชดำริ สมเด็จพระกนิษฐาธิราชเจ้า กรมสมเด็จพระเทพรัตนราชสุดาฯ สยามบรมราชกุมารี	38 - 51
แผนการปฏิบัติงานโครงการธนาคารโค-กระบือฯ ปีงบประมาณ พ.ศ. 2566	52 - 75
แผนการปฏิบัติงานโครงการคลินิกเกษตรเคลื่อนที่ฯ ปีงบประมาณ พ.ศ. 2566	76 - 100
ภาคผนวก โครงการคลินิกเกษตรเคลื่อนที่ฯ	101 - 120
แผนการปฏิบัติงานโครงการหลวง ปีงบประมาณ พ.ศ. 2566	121 - 141
แผนการปฏิบัติงานโครงการส่งเสริมการเลี้ยงสัตว์ในพื้นที่เฉพาะ ปีงบประมาณ พ.ศ. 2566	142 - 146
แผนการปฏิบัติงานโครงการเกษตรทฤษฎีใหม่ ปีงบประมาณ พ.ศ. 2566	147 - 152

วิสัยทัศน์

เป็นองค์กรหลักในการวิจัยและพัฒนาการปศุสัตว์
เพื่อสนับสนุนงานพระราชดำริและความยั่งยืนของเกษตรกรด้านปศุสัตว์

ภารกิจและอำนาจหน้าที่

- 1) ศึกษา วิเคราะห์ วิจัย ทดสอบ กำหนดรูปแบบและพัฒนาการปศุสัตว์ จัดทำแผนแม่บท แผนยุทธศาสตร์ แผนงานโครงการอันเนื่องมาจากพระราชดำริด้านการปศุสัตว์
- 2) ศึกษา วิเคราะห์ วิจัย ทดสอบ กำหนดรูปแบบและพัฒนาการปศุสัตว์ จัดทำแผนแม่บท แผนยุทธศาสตร์ แผนงานโครงการหลวง โครงการบนเขตพื้นที่สูงและพื้นที่เฉพาะ
- 3) ศึกษา วิเคราะห์ วิจัย ทดสอบ กำหนดรูปแบบและพัฒนาการปศุสัตว์ จัดทำแผนแม่บท แผนยุทธศาสตร์ แผนงานโครงการ และดำเนินงานโครงการธนาคารโค-กระบือเพื่อเกษตรกร ตามพระราชดำริ
- 4) ศึกษา วิจัย พัฒนาเทคโนโลยีการปศุสัตว์ที่เหมาะสมกับสภาพพื้นที่ตามหลักปรัชญาเศรษฐกิจพอเพียง จัดทำแผนแม่บท แผนยุทธศาสตร์ แผนงานโครงการ ดำเนินงานสนับสนุนโครงการอันเนื่องมาจากพระราชดำริ โครงการหลวง โครงการธนาคารโค-กระบือฯ และภารกิจที่เกี่ยวข้อง
- 5) อำนวยการและบริหารงาน ประสานงาน วางแผน สนับสนุน ติดตามประเมินผลการดำเนินงานสนองพระราชดำริด้านปศุสัตว์ และทำหน้าที่เลขานุการคณะกรรมการด้านการปศุสัตว์ในโครงการอันเนื่องมาจากพระราชดำริ โครงการหลวง โครงการพื้นที่สูง พื้นที่เฉพาะ ฯลฯ
- 6) ปฏิบัติงานร่วมหรือสนับสนุนการปฏิบัติงานของหน่วยงานที่เกี่ยวข้อง หรือที่ได้รับมอบหมาย

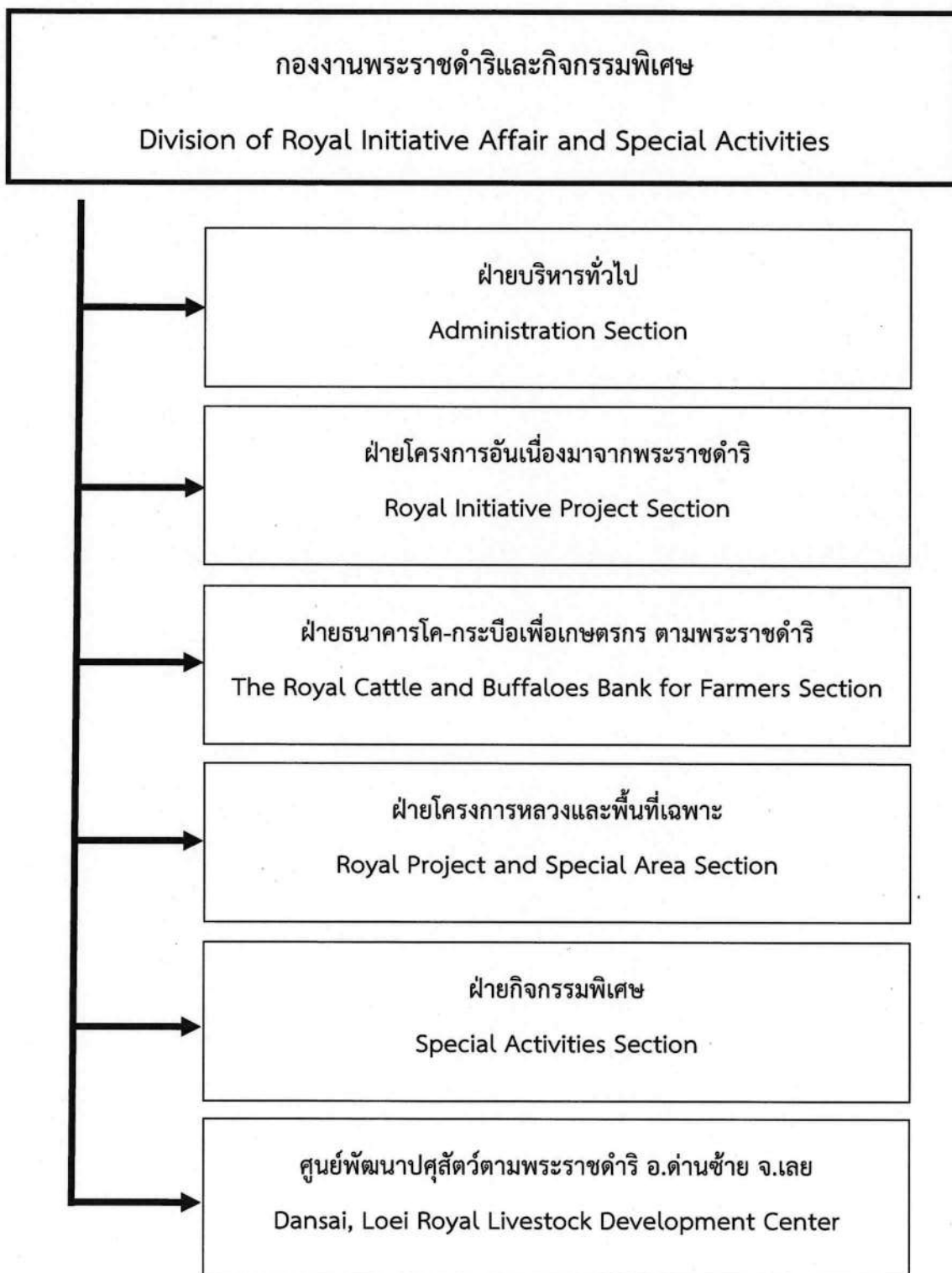
ค่านิยมหลัก

I²-SMART

I : Innovation	มุ่งเน้นนวัตกรรม
I : Integration	บูรณาการการทำงาน
S : Standard	มีมาตรฐาน
M : Mastery	ทำงานอย่างมืออาชีพ
A : Agility	คล่องตัวและพร้อมรับการเปลี่ยนแปลง
R : Responsibility	รับผิดชอบต่อสังคมและประเทศชาติ
T : Teamwork	มุ่งมั่นในการทำงานร่วมกัน

แผนภูมิโครงสร้าง

กองงานพระราชดำริและกิจกรรมพิเศษ กรมปศุสัตว์



ข้อมูลติดต่อประสานงานบุคลากร

กองงานพระราชดำริและกิจกรรมพิเศษ กรมปศุสัตว์

กองงานพระราชดำริและกิจกรรมพิเศษ	ที่อยู่ ชั้น 1 ตึกวิจิตรพาหนการ กรมปศุสัตว์ พญาไท กทม. 10400			
	โทรศัพท์	โทรสาร	โทรศัพท์เคลื่อนที่	E-mail
ผู้อำนวยการ นายธีรวิทย์ ขาวบุบผา	0-2653-4444 ต่อ 5011	0-2653-4930	08-1855-7571	drasa@dld.go.th
ที่ปรึกษาอธิบดีกรมปศุสัตว์ ด้านโครงการอันเนื่องมาจาก พระราชดำริ นางเรืองสุรีย์ วงษ์ทองสาลี	0-2653-4444 ต่อ 3371	0-2653-4930	08-6011-3400	drasa2@dld.go.th
ที่ปรึกษาอธิบดีกรมปศุสัตว์ โครงการทหารพันธุ์ดีและโครงการ อันเนื่องมาจากพระราชดำริ นายบุญศักดิ์ เกลียวกลมสัท	02-653-4444 ต่อ 3372	02-653-4930	08-1844-3536	boonsak61@gmail.com
ผู้เชี่ยวชาญด้านการปรับปรุงพันธุ์สัตว์ นายคมจักร พิชัยณรงค์สงคราม	0-2653-4444 ต่อ 3371	0-2653-4930	08-1627-5946	drasa2@dld.go.th
ที่ปรึกษาโครงการธนาคารโค-กระบือฯ นายทองทวี ตีมะการ	0-2653-4444 ต่อ 1114	0-2653-4411	08-1643-6465	drasa4@dld.go.th
ที่ปรึกษาโครงการธนาคารโค-กระบือฯ นายสุเวทย์ บุรณะจำปาทอง	0-2653-4444 ต่อ 1114	0-2653-4411	08-1924-3990	drasa4@dld.go.th
ฝ่ายบริหารทั่วไป นางสาวพิมพ์ อุดมสม นางสาวชมพูนุท เรืองฤทธิ์ นางสาวอาทิตย์ยา เทพแสง นายธนฤติ กล้าเจริญ นายชวลิต แสงสวย	0-2653-4444 ต่อ 3372	0-2653-4930	09-1485-2689 06-1602-1362 08-8595-8587 09-1705-5471 06-1694-9262	drasa@dld.go.th drasa1@dld.go.th
ฝ่ายโครงการอันเนื่องมาจาก พระราชดำริ นางสาวกาญจนา ธรรมรัตน์ นางสาวมณฑานดี กันแก้ว นางสาวชนาพร พระสนชุ่ม นางนงลักษณ์ บำบุ จันทราน นายถิรวรรณ เพ็งผลวินิจ นางสาวอุษา จำแนกสาร นางสาวรัชณี ณะบริหาร นายอัคร ก้าวฟู	0-2653-4444 ต่อ 3371	0-2653-4930	09-5572-7365 06-3526-9155 09-2038-4256 08-6999-1420 08-156-33618 08-4206-5657 08-1563-3618 09-8993-6793	drasa2@dld.go.th rosedld@hotmail.com

ข้อมูลติดต่อประสานงานบุคลากร

กองงานพระราชดำริและกิจกรรมพิเศษ กรมปศุสัตว์

กองงานพระราชดำริและกิจกรรมพิเศษ	ที่อยู่ ชั้น 1 ตึกวิจิตรพาหนการ กรมปศุสัตว์ พญาไท กทม. 10400			
	โทรศัพท์	โทรสาร	โทรศัพท์เคลื่อนที่	E-mail
ฝ่ายธนาคารโค-กระบือ ว่าที่ร้อยตรีสมยศ ชุนเกษ นางสาวนฤมล อรุณธีร์กิจ นางสาวชนิดาภา ยอดสง นายศุภชัย ดีแล้ว นางสาวปนัดฐา ขมจิตร นางสาววาสนา กิมเพชร นางสาวศิริญา โอสถานนท์ ว่าง	0-2653-4444 ต่อ 3381 ต่อ 3384 ต่อ 3385 ต่อ 1114	0-2653-4411	08-3095-2552 08-6145-2674 08-7642-7638 09-1551-7630 08-9482-0859 08-4695-8836 08-8220-2820	drasa4@dld.go.th
ฝ่ายโครงการหลวงและพื้นที่เฉพาะ นางสาวสุรีย์รัตน์ สิบสุนทร นางสาวณิรวรรณ คำลือ ว่าง	0-2653-4444 ต่อ 3373	0-2653-4930	08-7565-5444 08-1742-1838	drasa3@dld.go.th
ฝ่ายกิจกรรมพิเศษ นางสาวศลญา คอนสลัด นางสาวปรียาพร เสนามาตย์	0-2653-4444 ต่อ 3382 ต่อ 3383	0-2653-4930	08-5222-4514 09-3326-2538	drasa5@dld.go.th
ศูนย์พัฒนาปศุสัตว์ฯ ด้านซ้าย นายเฉลิมพล บุญเจือ นายปฏิพัทธ์ อุดมสมุทรหิรัญ นางสาวอิสรา มทวงศ์	0-4281-0497	0-4281-0497	06-3021-4600 08-7718-0427 09-7952-7805	ldrp_dansai@dld.go.th ldrp_dansai@hotmail.com

สรุปงบประมาณรายจ่ายประจำปีงบประมาณ พ.ศ. 2566 จำแนกตามแผน ผลผลิต/โครงการ และงบรายจ่าย

กองงานพระราชดำริและกิจกรรมพิเศษ

แผนงาน/ผลผลิต/โครงการ	งบประมาณรายจ่าย				
	งบบุคลากร	งบดำเนินงาน	งบลงทุน	เงินอุดหนุน	รวม
รวมทั้งสิ้น	47,966,900	51,199,000	120,000	3,671,500	102,957,400
1. แผนงานบุคลากรภาครัฐ รายการค่าใช้จ่ายบุคลากรภาครัฐ พัฒนาเกษตรกรรมยั่งยืน และเสริมสร้างความเข้มแข็งของเกษตรกรอย่างเป็นระบบ	47,966,900	1,989,700	-	-	
กิจกรรมหลัก : กิจกรรมบุคลากรภาครัฐด้านปศุสัตว์	47,966,900	1,989,700	-	-	
2. แผนงาน : ยุทธศาสตร์เสริมสร้างพลังทางสังคม		20,377,000		3,671,500	24,048,500
กิจกรรมหลัก : กิจกรรมสนับสนุนโครงการอันเนื่องมาจากพระราชดำริ		19,053,900	-	1,733,900	20,787,800
- โครงการอันเนื่องมาจากพระราชดำริ		7,227,300	-	1,733,900	8,961,200
- โครงการเลี้ยงสัตว์วังวิวัฒนา		490,300	-	-	490,300
- โครงการพัฒนาเด็กและเยาวชนในถิ่นทุรกันดาร ตามพระราชดำริ		5,375,400	-	-	5,375,400
- โครงการธนาคารโค - กระบือ เพื่อเกษตรกรตามพระราชดำริ		3,258,500	-	-	3,258,500
- โครงการคลินิกเกษตรเคลื่อนที่		2,702,400	-	-	2,702,400
โครงการพัฒนาพื้นที่โครงการหลวง		1,323,100		1,937,600	3,260,700
- กิจกรรมพัฒนาพื้นที่โครงการหลวง		1,323,100		1,937,600	3,260,700
3. แผนงาน : พื้นฐานด้านการสร้างความสามารถในการแข่งขัน		808,100	120,000		928,100
ผลผลิต : ผลผลิตพัฒนาศักยภาพการปศุสัตว์					
กิจกรรมพัฒนาเทคโนโลยีสารสนเทศและการสื่อสาร		80,000	120,000	-	200,000
กิจกรรมส่งเสริมและพัฒนากาการปศุสัตว์		728,100	-	-	728,100
- งบอำนวยการบริหารจัดการ		135,500	-	-	135,500
- โครงการส่งเสริมการเลี้ยงสัตว์ในพื้นที่เฉพาะ		592,600	-	-	592,600
4. แผนงาน : ยุทธศาสตร์การเกษตรสร้างมูลค่า		28,024,200	-	-	28,024,200
โครงการพัฒนาเกษตรกรรมยั่งยืน					
- กิจกรรมส่งเสริมเกษตรทฤษฎีใหม่		28,024,200	-	-	28,024,200

คำสอนแทนพนักงานราชการ/เงินสมทบกองทุนประกันสังคม โครงการอื่นเนื่องมาจากพระราชดำริ กิจกรรมบุคลากรภาครัฐด้านปศุสัตว์ ปีงบประมาณ 2566

ที่	หน่วยงาน	โครงการ	นวก./นว./นวผ./บริหาร		จพง.ส.		พจน.สช.ส.		รวม	เงินสมทบ ประกันสังคม	
			อัตรา	18,000	อัตรา	13,800	อัตรา	10,430			
1	ปศข.1	พระราชดำริ	1	283,400	-	-	-	-	1	283,400	9,000
2	ปศจ.อ่างทอง	ฟาร์มตัวอย่าง	1	305,760	-	-	2	380,640	3	686,400	27,000
3	ปศข.2	พระราชดำริ	2	577,400	-	-	-	-	2	577,400	18,000
4	ปศจ.ฉะเชิงเทรา	เขากินชื้อน	2	447,360	1	174,120	4	637,320	7	1,258,800	58,800
5	ปศจ.จันทบุรี	กุ้งกระเบน	2	633,720	1	200,280	3	506,400	6	1,340,400	52,200
6	ปศข.3	พระราชดำริ	2	704,100	-	-	-	-	2	704,100	18,000
7	คสส.บุรีรัมย์	โนนดินแดง	-	-	-	-	1	159,500	1	159,500	8,000
8	ปศจ.สุพรรณบุรี	ฟาร์มตัวอย่าง	1	242,200	-	-	1	201,600	2	443,800	18,000
9	ปศจ.ศรีสะเกษ	ภูสิงห์	1	328,500	2	457,080	4	726,720	7	1,512,300	61,500
10	ปศข.4	พระราชดำริ	2	678,800	-	-	-	-	2	678,800	18,000
11	ศูนย์ฯ ค่ายชัย	ค่ายชัย	4	1,222,940	-	-	15	2,710,260	19	3,933,200	166,100
12	ปศจ.สกลนคร	ศูนย์ภูพาน	2	693,240	4	866,660	20	3,437,160	26	4,997,060	221,200
		พัฒนาเด็ก	1	219,240	-	-	-	-	1	219,240	9,000
13	ปศจ.มุกดาหาร	ห้วยบางทราย	-	-	2	537,800	2	386,400	4	924,200	36,000
14	ปศข.5	พระราชดำริ	1	374,900	-	-	-	-	1	374,900	9,000
15	ปศจ.เชียงใหม่	ศูนย์ห้วยฮ่องไคร้	2	509,400	1	213,840	-	-	3	723,240	27,000
		สถานีเกษตร	-	-	1	253,680	-	-	1	253,680	9,000
		ฟาร์มตัวอย่าง	1	219,260	-	-	-	-	1	219,260	9,000
16	ปศจ.แม่ฮ่องสอน	รักษน้ำ	-	-	1	258,000	-	-	1	258,000	9,000
		Foodbank	1	219,240	-	-	-	-	1	219,240	9,000
17	คสส.แม่ฮ่องสอน	พัฒนาแกะ	1	334,500	-	-	-	-	1	334,500	9,000
18	ปศจ.เชียงราย	คอยยาว	-	-	2	447,400	-	-	2	447,400	17,760
		สถานีเกษตร	-	-	1	274,080	-	-	1	274,080	9,000
19	ปศจ.น่าน	ภูฟ้า	1	347,720	1	249,000	-	-	2	596,720	18,000
20	ปศข.6	พระราชดำริ	1	354,800	-	-	-	-	1	354,800	9,000
21	ปศจ.ตาก	พัฒนาเด็ก	1	336,720	1	168,140	-	-	2	504,860	17,500
22	ปศจ.พิจิตร	ศูนย์ชัยพัฒนา	-	-	1	180,900	-	-	1	180,900	9,000
23	ปศข.7	พระราชดำริ	1	356,900	-	-	-	-	1	356,900	9,000
24	ปศจ.ราชบุรี	ฟาร์มตัวอย่าง	-	-	1	272,900	-	-	1	272,900	9,000
25	ปศจ.กาญจนบุรี	ห้วยองคต	-	-	1	175,640	2	355,860	3	531,500	25,900
26	ปศจ.เพชรบุรี	ห้วยทราย	2	517,800	2	538,700	5	745,600	9	1,802,100	76,200
27	ปศข.8	พระราชดำริ	1	348,200	-	-	-	-	1	348,200	9,000
28	ปศจ.นครศรีธรรมราช	ปากพ่อง	1	237,240	6	1,237,160	-	-	7	1,474,400	62,000
29	คสส.นครศรีธรรมราช	ปากพ่อง	1	333,400	-	-	-	-	1	333,400	9,000
30	ปศข.9	พระราชดำริ	1	358,800	-	-	-	-	1	358,800	9,000
31	ปศจ.สงขลา	ฟาร์มตัวอย่าง	-	-	1	263,500	-	-	1	263,500	9,000
32	คสส.พะเยา	แพะภาคใต้	-	-	1	212,800	-	-	1	212,800	9,000
33	คสส.มหา	แพะภาคใต้	1	341,000	-	-	-	-	1	341,000	9,000
34	ปศจ.นราธิวาส	พิบูลทอง	2	683,040	4	1,019,640	14	2,560,860	20	4,263,540	174,120
		บูโนะ	1	363,240	2	441,960	9	1,696,560	12	2,501,760	105,240
		จุฬารักษ์	-	-	1	246,480	2	372,420	3	618,900	25,840
รวมโครงการ			41	12,572,820	38	8,689,760	84	14,877,300	163	36,139,880	1,423,360
รวมพระราชดำริ			41	12,572,820	38	8,689,760	84	14,877,300	163	36,139,880	1,423,360
35	โครงการหลวง		2	438,500	33	7,782,220	-	-	35	8,220,720	312,840
รวมภูมิภาค			43	13,011,320	71	16,471,980	84	14,877,300	198	44,360,600	1,736,200
36	กทค.		9	2,820,360	3	626,520	1	159,420	13	3,606,300	73,500
รวมทั้งหมด			52	15,831,680	74	17,098,500	85	15,036,720	211	47,966,900	1,809,700

ค่าตอบแทนพนักงานราชการ/เงินสมทบกองทุนประกันสังคม โครงการหลวง กิจกรรมบุคลากรภาครัฐด้านปศุสัตว์ ปีงบประมาณ 2566

ที่	หน่วยงาน	โครงการ	นวก./นว./นม/ง.บริหาร		จพง.ส.		พง.ผ.ส.		รวม		เงินสมทบ ประกันสังคม
			อัตรา	18,000	อัตรา	13,800	อัตรา	10,430	อัตรา	บาท	
1	ปศจ.เชียงใหม่	โครงการหลวง	-	-	20	4,773,120	-	-	20	4,773,120	178,800
2	ปศจ.แม่ฮ่องสอน	โครงการหลวง	1	219,260	2	446,900	-	-	3	666,160	27,000
3	ปศจ.เชียงราย	โครงการหลวง	-	-	6	1,313,520	-	-	6	1,313,520	53,040
5	ปศจ.พะเยา	โครงการหลวง	-	-	1	248,100	-	-	1	248,100	9,000
6	ปศจ.ลำซุน	โครงการหลวง	-	-	1	253,500	-	-	1	253,500	9,000
7	ปศจ.น่าน	ขยายผล	-	-	2	497,280	-	-	2	497,280	18,000
8	ปศจ.ตาก	ขยายผล	1	219,240	-	-	-	-	1	219,240	9,000
9	ปศจ.กำแพงเพชร	ขยายผล	-	-	1	249,800	-	-	1	249,800	9,000
รวมโครงการหลวง			2	438,500	33	7,782,220	-	-	35	8,220,720	312,840

ค่าจ้างเหมาบริการบุคคล กิจกรรมสนับสนุนโครงการอันเนื่องมาจากพระราชดำริ ปีงบประมาณ 2566

ที่	หน่วยงาน	โครงการ	คนงานรายเดือน		คนงานรายเดือน		งานรักษาความปลอดภัย		พนักงานขับรถยนต์		รวม	
			อัตรา	8,000 บาท	อัตรา	9,000 บาท	อัตรา	8,000 บาท	อัตรา	8,000 บาท	อัตรา	งบประมาณ
1	ศูนย์ฯ ค่าน้ำ	ค่าน้ำ	1	96,000	-	-	2	192,000	1	108,000	4	396,000
2	ศบส.มหาสารคาม	พันธุ์สัตว์ พรท	1	96,000	-	-	-	-	-	-	1	96,000
3	สนง.ปศจ.แม่ฮ่องสอน	Food Bank	-	-	2	216,000	-	-	-	-	2	216,000
4	สนง.ปศจ.น่าน	รักษาน้ำ	1	96,000	-	-	-	-	-	-	1	96,000
		ภูฟ้า	1	96,000	-	-	-	-	-	-	1	96,000
5	สนง.ปศจ.เพชรบุรี	ซังหัวมัน	-	-	2	216,000	-	-	-	-	2	216,000
6	ศบส.เทพา	แพะภาคใต้	2	192,000	-	-	-	-	-	-	2	192,000
7	ศูนย์วิจัยฯแพะแกะ	แพะภาคใต้ และไก่อุ้งติง	1	96,000	-	-	-	-	-	-	1	96,000
8	สนง.ปศจ.นราธิวาส	ฟักทอง	-	-	-	-	1	96,000	1	96,000	2	192,000
		มูโนะ	-	-	-	-	1	96,000	1	96,000	2	192,000
9	กพท.	กพท.	-	-	-	-	-	-	2	288,000	2	288,000
รวม			7	672,000	4	432,000	4	384,000	5	588,000	20	2,076,000

คู่มือปฏิบัติงานโครงการอันเนื่องมาจากพระราชดำริ กรมปศุสัตว์
ปีงบประมาณ 2566

1. ความเชื่อมโยง

แผนงานยุทธศาสตร์เสริมสร้างพลังทางสังคม

ยุทธศาสตร์ชาติระยะ 20 ปี ยุทธศาสตร์ที่ 4 : ด้านการสร้างโอกาสและความเสมอภาคทางสังคม

ประเด็นยุทธศาสตร์ชาติ : เสริมสร้างพลังทางสังคม

ประเด็นยุทธศาสตร์ชาติย่อย : เสริมสร้างทุนทางสังคม

แผนแม่บทภายใต้ยุทธศาสตร์ชาติ : (15) พลังทางสังคม

เป้าหมาย : ทุกภาคส่วนมีส่วนร่วมในการพัฒนาสังคมเพิ่มขึ้น

แผนย่อยที่ 1 การเสริมสร้างทุนทางสังคม

เป้าหมายแผนย่อย : ภาคีการพัฒนามีบทบาทในการพัฒนาสังคมมากขึ้นอย่างต่อเนื่อง

ตัวชี้วัด : ดัชนีชี้วัดทุนทางสังคมเฉลี่ยเพิ่มขึ้นร้อยละ 10

2. หลักการและเหตุผล

ตามที่พระบาทสมเด็จพระบรมชนกาธิเบศร มหาภูมิพลอดุลยเดชมหาราช บรมนาถบพิตร และสมเด็จพระนางเจ้าสิริกิติ์ พระบรมราชินีนาถ พระบรมราชชนนีพันปีหลวง ได้พระราชทานโครงการอันเนื่องมาจากพระราชดำริต่างๆ พระราชทานพระราชดำริ และข้อปฏิบัติในการพัฒนาความเจริญและความสุขให้แก่ประเทศไทยและประชาชนมาหลายด้านหลายสิ่ง พระบาทสมเด็จพระปรเมนทรรามาธิบดีศรีสินทรมหาวชิราลงกรณ พระวชิรเกล้าเจ้าอยู่หัว ทรงปรารถนาว่า หากจะได้ศึกษาและน้อมนำพระราชดำริต่างๆ นี้มาปฏิบัติให้ถูกต้องเหมาะสมและพอเพียงต่อสถานการณ์ ก็เชื่อแน่ว่าจะแก้ปัญหา และทำให้เกิดประโยชน์ต่อส่วนรวม ประเทศชาติ และตนเอง ซึ่งจะนำพามาสู่ความสุขและความเจริญกับทุกๆ คน

กรมปศุสัตว์น้อมนำศาสตร์พระราชา มาสืบสาน รักษา ต่อยอด ในการส่งเสริมและพัฒนาคุณภาพชีวิต และความเป็นอยู่ของประชาชนในโครงการอันเนื่องมาจากพระราชดำริ และพัฒนาการประเทศการปศุสัตว์ และเกษตรกรรมยั่งยืน เพื่อพัฒนาประเทศ

3. วัตถุประสงค์

- 1) เพื่อคุณภาพชีวิตของเกษตรกรและประชาชน ในพื้นที่โครงการอันเนื่องมาจากพระราชดำริ
- 2) เพื่อรวบรวมองค์ความรู้ศาสตร์พระราชา และการใช้หลักปรัชญาของเศรษฐกิจพอเพียง สืบสาน รักษา ต่อยอด ในการคุณภาพชีวิตประชาชน พัฒนาประเทศ

4. ลักษณะการดำเนินงาน

4.1 ศึกษาวิจัย ทดสอบสาธิต การพัฒนาตามแนวพระราชดำริ

- การนำปัญหาการประกอบอาชีพของเกษตรกรในพื้นที่โครงการอันเนื่องมาจากพระราชดำริมาศึกษาหาแนวทางแก้ไข ด้วยหลักการและกระบวนการ จนได้แนวทางแก้ไขปัญหาที่สอดคล้องกับภูมิสังคมนั้นๆ

นำมาสาธิตเป็นตัวอย่าง รวบรวมศึกษาพันธุ์พืช พันธุ์สัตว์ประจำถิ่น ผลิตขยายพันธุ์ พัฒนาองค์ความรู้ ส่งเสริมการใช้ประโยชน์ถ่ายทอดไปสู่เกษตรกร เพื่อพัฒนาศักยภาพด้านอาชีพแก่เกษตรกรในพื้นที่โครงการ อันเนื่องมาจากพระราชดำริ และเป็นแหล่งความรู้แก่ผู้สนใจ

4.2 สร้างกระบวนการเรียนรู้แบบมีส่วนร่วม

- เพื่อการพัฒนาศักยภาพตนเองให้แก่เกษตรกร ด้วยองค์ความรู้ตามแนวพระราชดำริ หลักปรัชญาของเศรษฐกิจพอเพียง และความรู้ที่จำเป็นในการประกอบอาชีพแก่เกษตรกรเป้าหมาย เพื่อให้เกษตรกรบรรลุเป้าหมายสำคัญ 2 ประการ คือ

1) เกษตรกรและประชาชนในพื้นที่โครงการอันเนื่องมาจากพระราชดำริ มีความมั่นคงทางอาหาร ตั้งแต่ระดับครัวเรือน ชุมชน โดยส่งเสริมให้ครัวเรือนผลิตในสิ่งที่ตนเป็นอาหารทั้งปลูกพืช เลี้ยงสัตว์ และแลกเปลี่ยนกันในชุมชน เหลือขายเป็นรายได้เสริม

2) เกษตรกรและประชาชนในพื้นที่โครงการอันเนื่องมาจากพระราชดำริ มีรายได้จากการทำการเกษตรปลูกพืชเลี้ยงสัตว์ โดยใช้ทรัพยากรที่มีคุณค่าหายากลอกเรียนแบบไม่ได้ ที่มีในพื้นที่มาพัฒนาเป็นสินค้าและบริการของครัวเรือนและชุมชน มีรายได้ที่มั่นคง

4.3 ส่งเสริมให้เกษตรกรและชุมชนพัฒนาระบบการบริหารจัดการ เพื่อให้เกิดความเข้มแข็ง มั่นคง ในอาชีพอย่างยั่งยืน

- ส่งเสริมการจัดทำฐานข้อมูลของเกษตรกร กลุ่มและชุมชน ข้อมูลทรัพยากร ผลผลิตทางการเกษตรและผลิตภัณฑ์ต่างๆ ที่เกษตรกรผลิตได้ จำหน่ายได้ ทั้งชนิด ปริมาณ ภูมิตินการผลิต ภูมิตินรายได้ ข้อมูลและความต้องการของลูกค้าของเกษตรกร

- ส่งเสริมการผลิตเพื่อให้ความมั่นคงทางอาหารในครัวเรือน ชุมชน

- ส่งเสริมการพัฒนาผลิตภัณฑ์สินค้าและบริการของเกษตรกร กลุ่ม และชุม ในพื้นที่โครงการอันเนื่องมาจากพระราชดำริ

- ส่งเสริมการตลาดผลิตภัณฑ์ สินค้าและบริการของเกษตรกร กลุ่ม และชุม ในพื้นที่โครงการอันเนื่องมาจากพระราชดำริ

4.4 ส่งเสริมการเรียนรู้อย่างต่อเนื่อง ทั้งความรู้ด้านเทคนิค และความรู้ด้านบริหารจัดการ

- พัฒนาบุคลากรของกรมปศุสัตว์เพื่อเป็นพี่เลี้ยงแก่เกษตรกร กลุ่ม ชุมชน

- พัฒนาช่องทางการให้บริการความรู้ สื่อความรู้ที่สามารถตอบสนองและแก้ไขปัญหาของเกษตรกร ได้ทันสถานการณ์

- ประสานทุกภาคส่วนเป็นภาคีเครือข่าย เพื่อร่วมกันช่วยเหลือและให้บริการแก่เกษตรกร กลุ่มและชุมชนในโครงการอันเนื่องมาจากพระราชดำริ

4.5 ส่งเสริมการสร้างทุนทางสังคมแก่เกษตรกร กลุ่มและชุมชนในโครงการอันเนื่องมาจากพระราชดำริ

- จัดเวทีแลกเปลี่ยนเรียนรู้ และเวทีการมีส่วนร่วมผ่านกิจกรรมต่างๆ

- สร้างผู้นำเศรษฐกิจพอเพียงในชุมชนโครงการอันเนื่องมาจากพระราชดำริ

- ส่งเสริมให้เกิดเครือข่ายแลกเปลี่ยนสินค้าและบริการระหว่างชุมชน รวมถึงพันธมิตรทางธุรกิจของ
เกษตรกร เป็นต้น

5. โครงการและงบประมาณปี 2566

โครงการ แบ่งเป็น 9 กลุ่ม 145 โครงการ

แผนงาน ยุทธศาสตร์เสริมสร้างพลังทางสังคม

กิจกรรมหลัก สนับสนุนโครงการอันเนื่องมาจากพระราชดำริ

กิจกรรมย่อยในการเบิกจ่ายงบประมาณ : เกษตรกรรับการถ่ายทอด

งบประมาณปี 2566 13,093,000 บาท

เป้าหมาย/ตัวชี้วัด

1. เกษตรกรที่ได้รับการพัฒนาศักยภาพด้านปศุสัตว์ภายใต้โครงการอันเนื่องมาจากพระราชดำริ
จำนวน 970 ราย
2. โรงเรียนที่ได้รับการพัฒนาศักยภาพด้านปศุสัตว์ จำนวน 250 โรงเรียน

6. พื้นที่ดำเนินการ

กลุ่ม 1 ศูนย์ศึกษาการพัฒนาอันเนื่องมาจากพระราชดำริและศูนย์สาขา 10 โครงการ 2,204,900 บาท

ชื่อโครงการ	หน่วยงานดำเนินการ	งบประมาณปี 2566
1. ศูนย์ศึกษาการพัฒนาเขาหินซ้อน อันเนื่องมาจาก พระราชดำริ อ.พนมสารคาม จ.ฉะเชิงเทรา	สนง.ปศจ. ฉะเชิงเทรา	198,100
2. ศูนย์ศึกษาการพัฒนาอ่าวคุ้งกระเบน อันเนื่องมาจากพระราชดำริ อ.ท่าใหม่ จ.จันทบุรี	สนง.ปศจ. จันทบุรี	172,400
3. ศูนย์ศึกษาการพัฒนาภูพาน อันเนื่องมาจาก พระราชดำริ อ.เมือง จ.สกลนคร	สนง.ปศจ.สกลนคร	38,800
4. ศูนย์ศึกษาการพัฒนาห้วยฮ่องไคร้ อันเนื่องมาจาก พระราชดำริ อ.ตอยสะแกต จ.เชียงใหม่	สนง.ปศจ.เชียงใหม่	110,800
5. ศูนย์ศึกษาการพัฒนาห้วยทราย อันเนื่องมาจาก พระราชดำริ อ.ชะอำ จ.เพชรบุรี	สนง.ปศจ.เพชรบุรี	172,300
6. ศูนย์ศึกษาการพัฒนาพิภพทอทอง อันเนื่องมาจาก พระราชดำริ อ.เมือง จ.นราธิวาส	สนง.ปศจ.นราธิวาส	539,200
7. ศูนย์พัฒนาการเกษตรภูสิงห์ อันเนื่องมาจาก พระราชดำริ จ.ศรีสะเกษ	สนง.ปศจ.ศรีสะเกษ	153,200

ชื่อโครงการ	หน่วยงานดำเนินการ	งบประมาณปี 2566
8. พัฒนาพื้นที่ลุ่มน้ำปากพนัง อันเนื่องมาจากพระราชดำริ จ.นครศรีธรรมราช	สนง.ปศจ	238,100
	นครศรีธรรมราช	19,600
	สนง.ปศจ.สงขลา	19,600
	สนง.ปศจ.พัทลุง	22,400
	ศวพ.ภาคใต้	2,400
	ศอส.นครศรีธรรมราช	
9. พัฒนาพื้นที่ลุ่มน้ำห้วยบางทรายตอนบน อันเนื่องมาจากพระราชดำริ จ.มุกดาหาร	สนง.ปศจ.มุกดาหาร	129,200
10. หมู่บ้านปศุสัตว์-เกษตรมูโนะ อันเนื่องมาจากพระราชดำริ จ.นราธิวาส	สนง.ปศจ.นราธิวาส	388,800

กลุ่ม 2 โครงการตามพระราชดำริ สมเด็จพระนางเจ้าสิริกิติ์พระบรมราชินีนาถ 7 โครงการ 986,500 บาท คือ

2.1 โครงการฟาร์มตัวอย่างอันเนื่องมาจากพระราชดำริ 19 จังหวัด 53 แห่ง 145,200 บาท

พื้นที่ดำเนินการ	หน่วยงานดำเนินการ	งบประมาณปี 2566
1.1 หนองระหารจีน อ.เมือง	สนง.ปศจ.อ่างทอง (2)	7,400
1.2 สี่บัวทอง อ.แสวงหา		
2. หนองลาด จ.สิงห์บุรี	สนง.ปศจ.สิงห์บุรี (1)	7,400
3. บ้านยางน้อย อ.เชียงใน	สนง.ปศจ.อุบลราชธานี (1)	5,400
4.1 หนองหมากเฒ่า อ.เมือง	สนง.ปศจ.สกลนคร (8)	17,400
4.2 บ้านกุดนาขาม อ.เจริญศิลป์		
4.3-4.7 บ้านวังชมพู บ้านโคกทรายขาว บ้านนาคำ บ้านนาแต่-เสนาณฤมิตร อ.คำตากล้า		
4.8 บ้านท่าแร่ อ.อากาศอำนวย		
5.1-2 บ้านวังกะเบา หนองปลาเคี้ยวเฒ่า อ.ปลาปาก		
5.3 บ้านทางหลวง อ.นาแก	สนง.ปศจ.นครพนม (3)	5,400
6.1 -2 บ้านขุนแตะ - บ้านดงเย็น อ.จอมทอง	สนง.ปศจ.เชียงใหม่ (3)	7,400
6.3 บ้านแม่ตุงติง อ.สะเมิง		
7. บ้านบ่อหวี อ.สวนผึ้ง	สนง.ปศจ.ราชบุรี (1)	7,400
8. บ้านหนองเหียง อ.หัวหิน	สนง.ปศจ.ประจวบคีรีขันธ์ (1)	7,400
9. คลองหอยโข่ง อ.คลองหอยโข่ง	สนง.ปศจ.สงขลา (1)	5,400

พื้นที่ดำเนินการ	หน่วยงานดำเนินการ	งบประมาณปี 2566
10.1-2 บ้านสี่ปาย ปิยามูมิ่ง อ.ยะหริ่ง 10.3 บ้านแป้น อ.สายบุรี 10.4-7 บ้านน้ำดำ บ้านโคกกอ บ้านดอนนา บ้านโคกหมัก อ.หนองจิก 10.8-9 ป่าตาเขียว บ้านเคียน อ.ปะนาเระ 10.10 บ้านลุดง อ.แม่ลาน	สนง.ปศจ.ปัตตานี (10)	17,400
11.1 บ้านจาเราะบูโงะ อ.เบตง 11.2 บ้านบันนังกระแจะ อ.ธารโต 11.3 วังพญา-ท่าธง อ.รามัญ	สนง.ปศจ.ยะลา (3)	7,400
12.1-2 โคกปาฆาปือซา บ้านรอดันบาตู อ.เมือง 12.3 บ้านโคกโก อ.สุโขทัย 12.4 บ้านเจาะเกาะ อ.เจาะไอร้อง 12.5-6 บ้านโคกโก บ้านโคกไร่ใหญ่ อ.สุโขทัย 12.7 บ้านบาลูกากาปัส อ.แว้ง 12.8-9 บ้านตอหลัง บ้านป่าไผ่ อ.ระแงะ 12.10 บ้านสะเนาะ อ.รือเสาะ 12.11 บ้านไอร์ปาโจ อ.สุคีริน 12.12 บ้านไอร์ปือเตอ อ.จะแนะ	สนง.ปศจ.นราธิวาส (12)	17,400
13. บ้านคลองซีฟ อ.บางแก้ว	สนง.ปศจ.พัทลุง (1)	5,400
14. บ้านดอนม่วงพัฒนา อ.เมือง	สนง.ปศจ.มุกดาหาร (1)	5,400
15. บ้านแม่ต้าอ.เสริมงาม	สนง.ปศจ.ลำปาง (1)	5,400
16. บ้านห้วยหินลาด อ.บึงโขงหลง	สนง.ปศจ.บึงกาฬ (1)	5,400
17. บ้านจันทร์ (บ้านสายน้ำผึ้ง) อ.บ้านดุง	สนง.ปศจ.อุดรธานี (1)	-
18. บ้านกระเจา อ.กระสังข์	สนง.ปศจ.บุรีรัมย์ (1)	5,400
19. บ้านกำพี้ อ.บรบือ	สนง.ปศจ.มหาสารคาม (1)	5,400

2.2 โครงการหมู่บ้านยามชายแดน อันเนื่องมาจากพระราชดำริ 3 จังหวัด 3 แห่ง 72,200 บาท

พื้นที่ดำเนินการ	หน่วยงานดำเนินการ	งบประมาณปี 2566
1. อำเภอเวียงแหง อ.เวียงดาว	สนง.ปศจ.เชียงใหม่	17,400
2. บ้านขุนห้วยเตือ-แม่ส่วยอู บ้านดอยฝักกูด บ้านอาไ้	สนง.ปศจ.แม่ฮ่องสอน	17,400
3. บ้านมะโอโคะ หมู่ที่ 2 ต.แม่จัน อ.อุ้มผาง จ.ตาก	สนง.ปศจ.ตาก	37,400

2.3 โครงการส่งเสริมศิลปาชีพ 1 จังหวัด 7,400 บาท

พื้นที่ดำเนินการ	หน่วยงานดำเนินการ	งบประมาณปี 2566
1. ศูนย์ศิลปาชีพ ต.เกาะเกิด อ.บางปะอิน	สนง.ปศจ.พระนครศรีอยุธยา	7,400

2.4 โครงการสถานีพัฒนาการเกษตรที่สูง ตามพระราชดำริ 6 จังหวัด 18 แห่ง 169,800 บาท

พื้นที่ดำเนินการ	หน่วยงานดำเนินการ	งบประมาณปี 2566		
1.1 สถานีสาธิตและถ่ายทอดการเกษตร ป่าไม้ สิ่งแวดล้อม อันเนื่องมาจากพระราชดำริ บ้านแบกแซม ต.เปียงหลวง อ.เวียงแหง	สนง.ปศจ.เชียงใหม่	87,200		
1.2 ห้วยแม่เกี๋ยง อ.เชียงดาว				
1.3-4 บ้านเสาแดง ดอยอมพาย อ.แม่แจ่ม				
1.5 ห้วยเมืองงาม อ.แม่ฮ่าย				
1.6 ดอยม่อนล้าน อ.พร้าว				
1.7-8 บ้านแบแล บ้านนาเกียน อ.อมก๋อย				
2. บ้านสันติสุข-บ้านขุนกำลัง อ.ปง จ.พะเยา			สนง.ปศจ.พะเยา	19,400
3.1-2 บ้านดอยบ่อ บ้านปางขอน อ.เมือง			สนง.ปศจ.เชียงราย	28,400
3.3 บ้านธารทอง อ.แม่สรวย				
3.4 บ้านห้วยหยวกป่าโซ อ.แม่ฟ้าหลวง				
4.1 บ้านสบซุ่น อ.ท่าวังผา	สนง.ปศจ.น่าน	17,400		
4.2-3 ภูพยัคฆ์ บ้านสะจุก-สะเกี๋ยง อ.เฉลิมพระเกียรติ				
5. ภูซัด ภูเมียง ภูสอยดาว	สนง.ปศจ.พิษณุโลก	-		
6. บ้านป่าคา อ.คลองลาน จ.กำแพงเพชร	สนง.ปศจ.กำแพงเพชร	17,400		

2.5 โครงการบ้านเล็กในป่าใหญ่ ตามพระราชดำริ 3 จังหวัด 4 แห่ง

พื้นที่ดำเนินการ	หน่วยงานดำเนินการ	งบประมาณปี 2566
1.1 ดอยฟ้าห่มปก บ้านห้วยเมืองงาม อ.แม่ฮ่าย	สนง.ปศจ.เชียงใหม่	-
1.2 ดอยคำ อ.เวียงแหง		
2. บ้านหนองห้า อ.เชียงคำ จ.พะเยา	สนง.ปศจ.พะเยา	-
3. บ้านอุดมทรัพย์ อ.คลองลาน	สนง.ปศจ.กำแพงเพชร	-

2.6 โครงการธนาคารอาหารชุมชน (FOOD BANK) 300,600 บาท

พื้นที่ดำเนินการ	หน่วยงานดำเนินการ	งบประมาณปี 2566
1. บ้านนาป่าแบก บ้านแม่ปาง บ้านไม้ลั่น จ.แม่ฮ่องสอน	สนง.ปศจ.แม่ฮ่องสอน	300,600

2.7 โครงการ “รักษน้ำเพื่อพระแม่ของแผ่นดิน” 7 จังหวัด 10 กลุ่มน้ำ 291,300 บาท

พื้นที่ดำเนินการ	หน่วยงานดำเนินการ	งบประมาณปี 2566
1. กลุ่มน้ำหมั่น	สนง.ปศจ.เลย	17,400
2.1-2. กลุ่มน้ำแม่หาด กลุ่มน้ำปิงน้อย	สนง.ปศจ.เชียงใหม่	32,400
3.1-3 กลุ่มน้ำปาย กลุ่มน้ำสะงา กลุ่มน้ำแม่สะมาด-ห้วยหมากกลาง	สนง.ปศจ.แม่ฮ่องสอน	38,400
4. กลุ่มน้ำคำ	สนง.ปศจ.เชียงราย	28,400
5. กลุ่มน้ำขุนน่าน	สนง.ปศจ.น่าน	139,900
6. กลุ่มน้ำภาค	สนง.ปศจ.พิษณุโลก	17,400
7. กลุ่มน้ำลี	สนง.ปศจ.อุตรดิตถ์	17,400

กลุ่ม 3 สมเด็จพระเทพรัตนราชสุดาฯ สยามบรมราชกุมารี 7 โครงการ 5,298,500 บาท คือ

3.1 โครงการพัฒนาเด็กและเยาวชนในถิ่นทุรกันดาร ตามพระราชดำริ 4,923,000 บาท

ชื่อโครงการ	หน่วยงานดำเนินการ	งบประมาณปี 2566
1. พัฒนาเด็กและเยาวชนในถิ่นทุรกันดารตามพระราชดำริ	สนง.ปศจ. 50 จังหวัด 9 เขต 250 โรงเรียน	4,923,000

3.2 โครงการพัฒนาตามพระราชดำริสมเด็จพระเทพรัตนราชสุดาฯ สยามบรมราชกุมารี 375,500 บาท

ชื่อโครงการ	หน่วยงานดำเนินการ	งบประมาณปี 2566
1. พัฒนาพื้นที่อย่างยั่งยืน(ด้านปศุสัตว์) อ.ลาดบัวหลวง จ.พระนครศรีอยุธยา	สนง.ปศจ.พระนครศรีอยุธยา	42,400
2. เกษตรรวมใจ อันเนื่องมาจากพระราชดำริ จ.นครนายก	สนง.ปศจ.นครนายก	7,400
3. ภูฟ้าพัฒนา ตามพระราชดำริ สมเด็จพระเทพรัตนราชสุดาฯ สยามบรมราชกุมารี จ.น่าน	สนง.ปศจ.น่าน	254,500
4. พัฒนาพื้นที่กลุ่มน้ำแม่ลอบ อ.อมก๋อย จ.เชียงใหม่	สนง.ปศจ.เชียงใหม่	32,400
5. ศูนย์เรียนรู้ทางการเกษตรเขากระปุก อ.ท่าช้าง จ.เพชรบุรี	ศอส.เพชรบุรี	-
6. ศูนย์เรียนรู้การพัฒนาอมก๋อยตามพระราชดำริ จ.เชียงใหม่	สนง.ปศจ.เชียงใหม่	38,800

กลุ่ม 4 โครงการพัฒนาตามพระราชดำริ 7 โครงการ ของสำนักพระราชเลขานุการ 956,400 บาท

ชื่อโครงการ	หน่วยงานดำเนินการ	งบประมาณปี 2566
1. ศูนย์บริการการพัฒนาปลวกแดงตามพระราชดำริ จ.ระยอง	ศบส.ระยอง	42,800
2. พัฒนาพื้นที่ราบเชิงเขา จ.สระแก้ว-ปราจีนบุรี	สนง.ปศจ.สระแก้ว	17,400
3. ศูนย์ศึกษาการพัฒนาไม้ผลตามพระราชดำริ จ.จันทบุรี	สนง.ปศจ.จันทบุรี	27,800
4. ศูนย์พัฒนาปศุสัตว์ตามพระราชดำริ อ.ด่านซ้าย จ.เลย	ศูนย์ด่านซ้ายฯ สนง.ปศจ.เลย	755,000 34,800
5. พัฒนาพื้นที่ลุ่มน้ำแม่ปาย จ.แม่ฮ่องสอน	สนง.ปศจ.แม่ฮ่องสอน	17,400
6. พัฒนาตามพระราชดำริอำเภอสันป่าตอง	สนง.ปศจ.เชียงใหม่	8,400
7. พัฒนาพื้นที่สูงปางตอง (กิจกรรมปรับปรุงพันธุ์แกะเพื่อเผยแพร่สู่เกษตรกร)	สนง.ปศจ.แม่ฮ่องสอน ศบส.แม่ฮ่องสอน	17,400 35,400

กลุ่ม 5 โครงการอันเนื่องมาจากพระราชดำริอื่นๆ 17 โครงการ 1,553,700 บาท

ชื่อโครงการ	หน่วยงานดำเนินการ	งบประมาณปี 2566
1. ลูกพระดาบส	สนง.ปศจ.สมุทรปราการ	62,400
2. อนุรักษ์ทรัพยากรป่าไม้และสัตว์ป่าในพื้นที่ป่า รอยต่อ 5 จังหวัด (ภาคตะวันออก) อันเนื่องมาจาก พระราชดำริ จ. ฉะเชิงเทรา สระแก้ว ระยอง ชลบุรี จันทบุรี	สนง.ปศจ.ฉะเชิงเทรา สนง.ปศจ.สระแก้ว สนง.ปศจ.ระยอง สนง.ปศจ.จันทบุรี สนง.ปศจ.ชลบุรี	17,400 17,400 17,400 17,400 17,400
3. ศูนย์การพัฒนาโนนดินแดงตามพระราชดำริ จ.บุรีรัมย์	ศบส.บุรีรัมย์	23,400
4. เกษตรวิद्या	สนง.ปศจ.เชียงใหม่	30,400
5. อนุรักษ์แหล่งพันธุกรรมไม้สักฯ	สนง.ปศจ.แม่ฮ่องสอน	17,400
6. อันเนื่องมาจากพระราชดำริ พื้นที่ดอยยาว ดอยผาหม่น ดอยผาจิ จ.เชียงราย	สนง.ปศจ.เชียงราย	77,700
7. พัฒนาบ้านกอก – บ้านจูน อันเนื่องมาจากพระราชดำริ จ.น่าน	สนง.ปศจ.น่าน	17,400
8. เชื้อนแควน้อยอันเนื่องมาจากพระราชดำริ จ.พิษณุโลก	สนง.ปศจ.พิษณุโลก	69,600
9. หัวยอกคต อันเนื่องมาจากพระราชดำริ จ.กาญจนบุรี	สนง.ปศจ.กาญจนบุรี	62,900

ชื่อโครงการ	หน่วยงานดำเนินการ	งบประมาณปี 2566
10. ชั่งหัวมันตามพระราชดำริ จ.เพชรบุรี	สนง.ปศจ.เพชรบุรี ศวอ.เพชรบุรี ศวอ.ประจวบคีรีขันธ์	223,400 56,400 48,000
11. สวนป่าเฉลิมพระเกียรติ สมเด็จพระนางเจ้าสิริกิติ์ พระบรมราชินีนาถ จ.ราชบุรี	สนง.ปศจ.ราชบุรี	19,400
12. อนุรักษ์และฟื้นฟูสภาพป่าบริเวณป่าสงวนแห่งชาติ ป่ากุยบุรี อันเนื่องมาจากพระราชดำริ จ.ประจวบคีรีขันธ์	สนง.ปศจ.ประจวบคีรีขันธ์ ศวอ.ประจวบคีรีขันธ์	31,900
13. พัฒนาส่งเสริมอาชีพและรายได้เกษตรกรในพื้นที่ รั้วน้ำอ่างเก็บน้ำยางชุม จ.ประจวบคีรีขันธ์	สนง.ปศจ.ประจวบคีรีขันธ์	21,800
14. หมู่บ้านสหกรณ์ห้วยสัตว์ใหญ่หนองพลับกลัดหลวง จ.ประจวบคีรีขันธ์	สนง.ปศจ.ประจวบคีรีขันธ์	19,400
15. ส่งเสริมการเลี้ยงแพะในพื้นที่ภาคใต้ ตามพระราชดำริ	ศบส.เทพา ศูนย์ฯพัฒนาแพะแกะ	369,000 277,000
16. พัฒนาพื้นที่พุ่มแฉะ อันเนื่องมาจากพระราชดำริ	สนง.ปศจ.ปัตตานี	19,600
17. พัฒนาการเกษตรบ้านกูแบลิสราอันเนื่องมาจากพระราชดำริ	สนง.ปศจ.ปัตตานี	19,600

กลุ่ม 6 พันธุ์สัตว์พระราชทาน 5 ชนิด 497,900 บาท

พันธุ์สัตว์	หน่วยงานดำเนินการ	งบประมาณปี 2566
1) เป็ดอีเหลียง	ศบส.ระยอง	41,500
2) ห่านหัวสิงโต	ศบส.ท่าพระ	41,300
	ศบส.หนองขาว	11,500
3) สุกรเหมยซาน 4) สุกรจินหัว	ศูนย์ฯพัฒนาสุกร	52,000
4) กระบือเมฆานี	ศบส.บุรีรัมย์	145,000
5) แพะแบลคเบงกอล	ศบส.มหาสารคาม	190,000
	สนง.ปศจ.นราธิวาส	16,600

กลุ่ม 7 โครงการของสถาบันวิจัยจุฬาภรณ์ 2 โครงการ 113,600 บาท

ชื่อโครงการ	หน่วยงานดำเนินการ	งบประมาณปี 2566
1. ทับทิมสยาม จ.สระแก้ว	ศวอ.สระแก้ว	17,400
2. หมู่บ้านจุฬาภรณ์พัฒนา ยะลา และนราธิวาส	สนง.ปศจ.ยะลา	23,600
	สนง.ปศจ.นราธิวาส	72,600

กลุ่ม 8 โครงการของมูลนิธิชัยพัฒนา 2 โครงการ 29,800 บาท

ชื่อโครงการ	หน่วยงานดำเนินการ	งบประมาณปี 2566
1. ศูนย์ชัยพัฒนาการเกษตรสิรินธร	สนง.ปศจ.พิจิตร	7,400
2. พัฒนาที่ดินมูลนิธิชัยพัฒนาบ้านดงพระพร (ศูนย์ผลิตและกระจายพันธุ์สัตว์)	สนง.ปศจ.เชียงราย	22,400

กลุ่ม 9 โครงการในเขตพระราชฐาน 5 โครงการ 478,900 บาท

ชื่อโครงการ	หน่วยงานดำเนินการ	งบประมาณปี 2566
1. ฟาร์มโคนมสาธิตสวนจิตรลดา	ศวอส.ปากช่อง	122,400
2. โครงการเลี้ยงสัตว์วังทวิวัฒนา	สนง.ปศุสัตว์พื้นที่กรุงเทพ	22,800
	ศบส.หนองขวาง	234,900
3. ผลิตอาหารช้างสำคัญพระตำหนักภูพานราชนิเวศน์	ศวอส.สกลนคร	40,000
4. พระตำหนักงน้อย	สนง.ปศจ.น่าน	53,400
5.โครงการเลี้ยงสัตว์พระตำหนักทักษิณราชนิเวศน์	สนง.ปศจ.นราธิวาส	5,400
	ศบส.นราธิวาส	-
	ศวอส.นราธิวาส	-

7. เป้าหมายการดำเนินงานปี 2566

7.1 กิจกรรมศึกษาวิจัย ทดสอบ สาธิต การพัฒนาตามแนวพระราชดำริ

- โค - กระบือ	60	ตัว
- สัตว์เล็ก (กวาง สุกร แพะ แกะ)	557	ตัว
- สัตว์ปีก (เป็ด ไก่พื้นเมือง ไก่ไข่)	1,614	ตัว
- ผลิตลูกสัตว์เล็ก	553	ตัว
- ผลิตลูกสัตว์ปีก	10,950	ตัว
- ปลูกพืชอาหารสัตว์	465	ไร่

7.2 สร้างกระบวนการเรียนรู้แบบมีส่วนร่วม

- จัดเวทีการมีส่วนร่วม	1,440	ราย	144	ครั้ง
- พัฒนาอาชีพเกษตรกร	970	ราย	97	กลุ่ม
- สร้างกระบวนการเรียนรู้เกษตรกรมัยยืน (โรงเรียน)	23	โรงเรียน		
- พัฒนาสุขภาพสัตว์	10,000	ตัว		

7.3 ส่งเสริมให้เกษตรกรและชุมชนพัฒนาระบบการบริหารจัดการ

- การจัดเก็บข้อมูลของเกษตรกรกลุ่มและชุมชน
- ส่งเสริมการพัฒนาผลิตภัณฑ์สินค้าและบริการ
- ส่งเสริมการตลาดผลิตภัณฑ์

7.4 ส่งเสริมการเรียนรู้อย่างต่อเนื่อง

- พัฒนาเจ้าหน้าที่พี่เลี้ยงของเกษตรกร
- ส่งเสริมการเรียนรู้แก่เกษตรกรผ่านสื่อ เวทีออนไลน์และการติดตามงาน
- ประสานหน่วยงานอื่นเพื่อให้บริการแก่เกษตรกร

7.5 ส่งเสริมการสร้างทุนทางสังคมแก่เกษตรกร กลุ่มและชุมชน

- การจัดกิจกรรมรวมกลุ่มทำกิจกรรมต่าง ๆ แก่เกษตรกร
- สร้างผู้นำเศรษฐกิจพอเพียงจากเวทีต่าง ๆ
- ส่งเสริมให้เกิดเครือข่ายแลกเปลี่ยนสินค้าและบริการระหว่างชุมชน

8. วิธีการดำเนินงาน

8.1 กิจกรรมศึกษาวิจัย ทดสอบ สาธิต การพัฒนาตามแนวพระราชดำริ

8.1.1 กิจกรรมศึกษาวิจัย ทดสอบ สาธิต

1) ผู้วิจัยศึกษาข้อมูลพระราชดำริสภาพปัญหาและความต้องการของเกษตรกรในพื้นที่ขอคำแนะนำจากคณะกรรมการวิจัยด้านปศุสัตว์ของศูนย์ศึกษาการพัฒนาอันเนื่องมาจากพระราชดำริหรือผู้เชี่ยวชาญพี่เลี้ยง เพื่อให้คำแนะนำทางวิชาการ หรือเสนอ Concept paper ตามแบบฟอร์มภายในเดือนธันวาคม 2565

2) คณะกรรมการฯ พิจารณา Concept paper อนุมัติเป็นงานศึกษาวิจัยหรืองานทดสอบสาธิตขอความเห็นชอบดำเนินการและขอสนับสนุนงบประมาณไปยังแหล่งทุน หรือสำนักงาน กปร. ภายในเดือนกุมภาพันธ์ 2566

3) โครงการวิจัยงานทดสอบสาธิต ที่ได้รับอนุมัติแล้วต้องจัดทำแผนการดำเนินงาน และรายงานผลการให้ กพก. ทราบทุกไตรมาส และสรุปเมื่อสิ้นสุดโครงการ

4) การดำเนินการศึกษาวิจัยให้อิงระเบียบวิธีวิจัยตามโครงการ หรือวิธีวิจัยที่เป็นสากล เพื่อให้ได้ผลงานวิจัยที่เชื่อถือได้ มีผู้เชี่ยวชาญพี่เลี้ยงให้คำแนะนำ

5) ผลการศึกษาวิจัยที่เสร็จเรียบร้อยแล้ว ให้รวบรวมเป็นฐานข้อมูล และจัดทำแผนการถ่ายทอด สาธิตในโครงการเพื่อเป็นตัวอย่าง และขยายผลสู่กลุ่มเป้าหมาย เกษตรกร นักเรียน เจ้าหน้าที่ประชาชนทั่วไป

8.1.2 กิจกรรมสาธิตการเลี้ยงสัตว์ตามหลักวิชาการ

1) ทำการเลี้ยงสัตว์ พันธุ์สัตว์ โรงเรือน อุปกรณ์ อาหาร สุขภาพสัตว์ การจัดการเลี้ยงดู บันทึกข้อมูล จัดทำบัญชีฟาร์ม วิเคราะห์ สรุปผลประจำเดือน จัดสถานที่ คอกสัตว์ โรงเรือน และอุปกรณ์การเลี้ยงให้เพียงพอเหมาะสมกับสัตว์แต่ละชนิดและขนาด และปรับให้เหมาะสมตามสภาพภูมิสังคม

2) จัดทำแผนการสาธิตและผลิตสัตว์แต่ละชนิด โดยนำความต้องการของเกษตรกรในพื้นที่มาประกอบการจัดทำแผนผลิต

3) จัดสาธิตการผลิตและการใช้อาหารสัตว์จากวัตถุดิบในท้องถิ่น ในฟาร์มสาธิตทุกแห่งตลอดปี และเปรียบเทียบให้เห็นต้นทุนระหว่างการใช้อาหารสำเร็จรูปอย่างเดียว กับการใช้อาหารผสม

- 4) จัดทำบันทึกข้อมูลการเลี้ยงสัตว์ จำนวน เกิด ตาย ขาย ผลผลิตลูก ไข่ เปรียบเทียบกับมาตรฐาน และพัฒนาประสิทธิภาพให้ดียิ่งขึ้น
- 5) จัดทำประสิทธิภาพการผลิตเทียบกับมาตรฐานการเลี้ยงสัตว์ และประสิทธิภาพของหน่วยงานอื่นๆ เช่น ศูนย์ฯ สถานีและ
- 6) จัดระบบสุขภาพการเลี้ยงสัตว์ ระบบการป้องกันโรคที่ดี กำหนดมาตรการความปลอดภัยตามหลัก GFM อยู่ในรูปแบบการเลี้ยงที่เป็นตัวอย่างแก่เกษตรกรได้
- 7) จัดทำบอร์ดข้อมูลหรือเอกสารเผยแพร่ แสดงข้อมูลความรู้จากการปฏิบัติ เช่น ต้นทุนผลตอบแทน การลดต้นทุน มูลค่าเพิ่มที่เกิดขึ้น
- 8) ลูกสัตว์ที่ผลิตได้ต้องมีสุขภาพแข็งแรง ตรงสายพันธุ์ ก่อนนำออกส่งเสริมเกษตรกร โรงเรียนหรือจำหน่าย ให้มีเอกสารแสดง สายพันธุ์ อายุสัตว์ คำแนะนำวิธีการดูแลเบื้องต้นเมื่ออยู่ในการเลี้ยงของเกษตรกร รายละเอียดคุณลักษณะเฉพาะ คำแนะนำการเลี้ยงดูเมื่อเกษตรกรรับสัตว์ไปจะได้ปฏิบัติถูกต้อง
- 9) รวบรวมข้อมูลพันธุ์สัตว์พื้นเมือง พันธุ์พืชอาหารสัตว์พื้นเมือง จัดทำฐานข้อมูล เผยแพร่ และพัฒนาองค์ความรู้จากงานปศุสัตว์ส่งเสริมการให้เกษตรกรหรือโรงเรียนใช้ประโยชน์
- 10) พัฒนาความรู้และทักษะของบุคลากรที่ปฏิบัติงานโครงการพระราชดำริ ให้ปฏิบัติงานได้อย่างมีประสิทธิภาพ

8.2 สร้างกระบวนการเรียนรู้แบบมีส่วนร่วม

8.2.1 จัดเวทีการมีส่วนร่วม

บุคคลเป้าหมาย

1) เกษตรกร ผู้นำเกษตรกร กลุ่มเครือข่าย 2) ครูและนักเรียนในโรงเรียน 3) เจ้าหน้าที่ปฏิบัติงานโครงการ 4) ภาควิชาเครือข่าย

หลักการ

จัดเวทีส่งเสริมกระบวนการเรียนรู้แบบมีส่วนร่วม เพื่อหาแนวทางบรรลุเป้าหมายของเกษตรกร ค้นหา ค้นหาปัญหาความต้องการที่แท้จริงของเกษตรกร ทรัพยากร ทุนทางสังคม จุดแข็ง กำหนดเป้าหมายการพัฒนาาร่วมกัน

ขั้นตอน

- เตรียมการ สนง.ปศจ./สนง.ปศอ.คัดเลือกพื้นที่ในการพัฒนา ประสานงานผู้นำชุมชน กำหนดวัน เวลา นัดหมายกลุ่มเป้าหมาย เตรียมสถานที่ ที่จะเข้าร่วมเวที อย่างน้อย 1 ครั้งในแต่ละพื้นที่ โดยมีเกษตรกรกลุ่มเป้าหมายเข้าร่วมไม่น้อยกว่า 10 ราย จัดทำรายชื่อผู้เข้าร่วมเวที จัดทำกำหนดการ เตรียมอุปกรณ์ เครื่องเสียง สื่อ มอบหมายผู้รับผิดชอบ (อาจเป็นเจ้าหน้าที่ร่วมกับเกษตรกร) เป็นต้น

- ดำเนินการ จัดทำเวทีแบบมีส่วนร่วม ชี้แจงวัตถุประสงค์ แนวทางการดำเนินงาน เริ่มด้วยการแลกเปลี่ยนความรู้เพื่อทำความเข้าใจหลักการทรงงานและความเข้าใจหลักปรัชญาของเศรษฐกิจพอเพียง เพื่อเป็นหลักการดำเนินงานต่าง ๆ ต่อ ด้วยค้นหาปัญหาความต้องการ ความคาดหวังเกษตรกร การให้ความรู้ตามหลัก VRIO Model และร่วมกันกำหนดแผนการผลิตเพื่อการบริโภคและสร้างรายได้ในอาชีพ

- การประเมินผล ให้ประเมินความรู้ก่อน/หลังจัดเวที เช่น วัดความรู้ความเข้าใจของกลุ่มเป้าหมาย ประเมินความพึงพอใจ ผ่าน Google form

- การรายงานผลการฝึกอบรม 1) รายงานในระบบ e- Operation ของแต่ละโครงการ 2) รายงานสรุปผลการฝึกอบรมต่อหัวหน้าส่วนราชการ(อธิบดีกรมปศุสัตว์) ภายใน 30 วัน เมื่อฝึกอบรมแล้วเสร็จ

งบประมาณ

2,000 บาท ต่อ 1 ครั้ง (มีเกษตรกรเข้าร่วมไม่น้อยกว่า 10 ราย)

8.2.2 พัฒนาอาชีพเกษตรกร

จากเวที 7.2.1 ได้แผนการผลิต แผนการดำเนินงานของเกษตรกรเป้าหมาย ผลิตเพื่อบริโภคหรือเพื่อเป็นอาชีพ สนับสนุนปัจจัยการผลิตตามแผนที่ได้จากเวทีการมีส่วนร่วม วงเงิน 13,000 บาท มีเกษตรกรได้รับประโยชน์ไม่น้อยกว่า 10 ราย ตัวอย่างเมนูทางเลือกด้านปศุสัตว์สำหรับเกษตรกรในโครงการ (เกษตรกรสามารถเลือกนอกเหนือจากตัวอย่างได้

ให้หน่วยงานทำแผนการจัดซื้อจัดจ้าง และกำหนดรายละเอียดคุณลักษณะเฉพาะของพัสดุต่าง ๆ เพื่อให้ตรงตามความต้องการของเกษตรกร โรงเรียน และได้มาตรฐาน โดยให้เป็นไปตามระเบียบระเบียบกระทรวงการคลังว่าด้วยการจัดซื้อจัดจ้างและการบริหารพัสดุภาครัฐ พ.ศ. 2560 และที่เกี่ยวข้อง

(1) การเลี้ยงแพะ

ตัวอย่างปัจจัยสนับสนุน	เงื่อนไขการส่งเสริม
<ul style="list-style-type: none"> - พันธุ์แพะที่ผลิตจากโครงการรายละเอียด 1-5 ตัว - อาหาร/เวชภัณฑ์ - อาหารสัตว์/เวชภัณฑ์ - อบรมให้ความรู้ ฝึกปฏิบัติ สื่อความรู้ - เจ้าหน้าที่ที่เลี้ยง 	<ul style="list-style-type: none"> - เป็นเกษตรกรในพื้นที่โครงการ - ยืมเพื่อการผลิต/จำหน่าย/ให้เป็นทุน (รายที่ยังไม่สามารถพึ่งตนเองได้) - เกษตรกรจัดหาที่อยู่อาศัยที่ปลอดภัยและสุขาภิบาลที่ดีสำหรับสัตว์ อุปกรณ์การเลี้ยง (เจ้าหน้าที่ประเมิน) - จัดหาอาหารเลี้ยง ดูแลสุขภาพ ขยายพันธุ์ เพิ่มผลผลิตเลี้ยงต่อเนื่อง - บันทึกข้อมูลการเลี้ยง เช่น อาหาร สุขภาพ การจัดการ - มีความตั้งใจ ศึกษาเรียนรู้และปฏิบัติตามคำแนะนำ - มีส่วนร่วมในกิจกรรมต่าง ๆ และรายงานผลการดำเนินงานอย่างสม่ำเสมอ

(2) การเลี้ยงสุกร

ตัวอย่างปัจจัยสนับสนุน	เงื่อนไขการส่งเสริม
<ul style="list-style-type: none">- พันธุ์สุกรที่ผลิตจากโครงการรายละเอียด 1-5 ตัว- อาหารสัตว์/เวชภัณฑ์- อบรมให้ความรู้ ฝึกปฏิบัติ สื่อความรู้- เจ้าหน้าที่ที่เลี้ยง	<ul style="list-style-type: none">- เป็นเกษตรกรในพื้นที่โครงการ- ยืมเพื่อการผลิต/จำหน่าย/ให้เป็นทุน(รายที่ยังไม่สามารถพึ่งตนเองได้)- เกษตรกรจัดหาที่อยู่อาศัยที่ปลอดภัยและสุขาภิบาลที่ดีสำหรับ สัตว์ อุปกรณ์การเลี้ยง (เจ้าหน้าที่ประเมิน)- จัดหาอาหารเลี้ยง ดูแลสุขภาพ ขยายพันธุ์ เพิ่มผลผลิตเลี้ยงต่อเนื่อง- บันทึกข้อมูลการเลี้ยง เช่น อาหาร สุขภาพ การจัดการ- มีความตั้งใจ ศึกษาเรียนรู้และปฏิบัติตามคำแนะนำ- มีส่วนร่วมในกิจกรรมต่างๆ และรายงานผลการดำเนินงานอย่างสม่ำเสมอ

(3) การเลี้ยงสัตว์ปีก

ตัวอย่างปัจจัยสนับสนุน	เงื่อนไขการส่งเสริม
<ul style="list-style-type: none">- สัตว์ปีกที่ผลิตจากโครงการ/ที่จัดซื้อ เช่น พ่อแม่พันธุ์รายละเอียด 5-10 ตัว (เพศผู้ เพศเมียตาม สัดส่วนสายพันธุ์) ไก่ไข่สาว 5-10 ตัว สัตว์ปีกอายุ 6 สป. รายละเอียด 10-20 ตัว- อาหารสัตว์/เวชภัณฑ์- อบรมให้ความรู้ ฝึกปฏิบัติ สื่อความรู้- เจ้าหน้าที่ที่เลี้ยงติดตามให้คำแนะนำ	<ul style="list-style-type: none">- เป็นเกษตรกรในพื้นที่โครงการ- ยืมเพื่อการผลิต/จำหน่าย/ให้เป็นทุน(รายที่ยังไม่สามารถพึ่งตนเองได้)- เกษตรกรจัดหาที่อยู่อาศัยที่ปลอดภัยและสุขาภิบาลที่ดีสำหรับสัตว์ อุปกรณ์การเลี้ยง (เจ้าหน้าที่ประเมิน)- จัดหาอาหารเลี้ยง ดูแลสุขภาพ ขยายพันธุ์ เพิ่มผลผลิตเลี้ยงต่อเนื่อง- บันทึกข้อมูลการเลี้ยง เช่น อาหาร สุขภาพ การจัดการ- มีความตั้งใจ ศึกษาเรียนรู้และปฏิบัติตามคำแนะนำ- มีส่วนร่วมในกิจกรรมต่าง ๆ และรายงานผลการดำเนินงานอย่างสม่ำเสมอ

4) การเลี้ยงกวาง

ตัวอย่างปัจจัยสนับสนุน	เงื่อนไขการส่งเสริม
<ul style="list-style-type: none"> - กวางที่ผลิตจากโครงการรายละเอียด 1-2 ตัว - อาหารสัตว์/เวชภัณฑ์ - อบรมให้ความรู้ ฝึกปฏิบัติ สื่อความรู้ - เจ้าหน้าที่ที่เลี้ยงติดตามให้คำแนะนำ 	<ul style="list-style-type: none"> - เป็นเกษตรกรในพื้นที่โครงการ - ยืมเพื่อการผลิต/จำหน่าย/ให้เป็นทุน(รายที่ยังไม่สามารถพึ่งตนเองได้) - เกษตรกรจัดหาที่อยู่อาศัยที่ปลอดภัยและสุขาภิบาลที่ดีสำหรับสัตว์ อุปกรณ์การเลี้ยง (เจ้าหน้าที่ประเมิน) - จัดหาอาหารเลี้ยง ดูแลสุขภาพ ขยายพันธุ์ เพิ่มผลผลิตเลี้ยงต่อเนื่อง - บันทึกข้อมูลการเลี้ยง เช่น อาหาร สุขภาพ การจัดการ - มีความตั้งใจ ศึกษาเรียนรู้และปฏิบัติตามคำแนะนำ - มีส่วนร่วมในกิจกรรมต่างๆ และรายงานผลการดำเนินงานอย่างสม่ำเสมอ - เรียนรู้เพิ่มเติมการตัดเขากวางอ่อน

(5) การพัฒนาผลิตภัณฑ์ปศุสัตว์สัตว์

ที่มีศักยภาพในการผลิตสัตว์อยู่แล้วได้มีช่องทางการพัฒนาความรู้การทำผลิตภัณฑ์ปศุสัตว์อย่างถูกต้องตามหลักวิชาการ และได้มีความรู้ในการตลาดเพื่อจำหน่ายผลิตภัณฑ์

ตัวอย่างปัจจัยสนับสนุน	เงื่อนไขการส่งเสริม
<ul style="list-style-type: none"> - ส่งเสริมให้เกษตรกรที่เลี้ยงสัตว์รวมกลุ่มจัดทำ การแปรรูปผลิตภัณฑ์ของตนเอง เพื่อเป็นสินค้าและจำหน่ายเพิ่มรายได้ - อบรมให้ความรู้ ฝึกปฏิบัติ สื่อความรู้ - ส่งเสริมการจัดการกลุ่มเครือข่าย - เจ้าหน้าที่ที่เลี้ยงติดตามให้คำแนะนำ 	<ul style="list-style-type: none"> - เกษตรกรในชุมชนโครงการพระราชดำริ รวมกลุ่มไม่น้อยกว่า 10 ราย - กลุ่มเกษตรกรฝึกปฏิบัติการแปรรูปผลิตภัณฑ์จากวัตถุดิบที่มีในชุมชน เพื่อเป็นสินค้าและบริการของกลุ่ม - มีความตั้งใจ ศึกษาเรียนรู้และปฏิบัติตามคำแนะนำ - มีส่วนร่วมในกิจกรรมต่าง ๆ และรายงานผลการดำเนินงานอย่างสม่ำเสมอ - ส่งเสริมการตลาด พัฒนากลุ่มด้านต่าง ๆ

(6) ส่งเสริมอาหารสัตว์/พืชอาหารสัตว์

ส่งเสริมให้เกษตรกรมีความรู้ด้านอาหารสัตว์ วัตถุดิบอาหารสัตว์ การประยุกต์ใช้วัตถุดิบในท้องถิ่น มาเป็นอาหารสำหรับสัตว์ การรู้จักจัดการใช้ประโยชน์พืชอาหารสัตว์ที่ดีและที่มีในท้องถิ่นมาเลี้ยงสัตว์ได้

ตัวอย่างปัจจัยสนับสนุน	เงื่อนไขการส่งเสริม
<ul style="list-style-type: none"> - สนับสนุนปัจจัยการผลิตให้เกษตรกรที่เลี้ยงสัตว์จัดทำอาหารสัตว์อย่างง่ายสำหรับใช้เลี้ยงสัตว์ ทำแปลงพืชอาหารสัตว์ - อบรมให้ความรู้ ฝึกปฏิบัติ การผสมอาหารสัตว์ การทำแปลงพืชอาหารสัตว์ - สนับสนุนสื่อความรู้ - เจ้าหน้าที่เป็นที่เลี้ยงติดตามให้คำแนะนำ 	<ul style="list-style-type: none"> - เกษตรกรที่เลี้ยงสัตว์รวมกลุ่มไม่น้อยกว่า 10 ราย - กลุ่มเกษตรกรฝึกปฏิบัติการผสมอาหารสัตว์ใช้เองการ/ทำแปลงพืชอาหารสัตว์ - มีความตั้งใจ ศึกษาเรียนรู้และปฏิบัติตามคำแนะนำ - มีส่วนร่วมในกิจกรรมต่าง ๆ และรายงานผลการดำเนินงานอย่างสม่ำเสมอ

8.2.3 สร้างกระบวนการเรียนรู้เกษตรกรมัยยืน (โรงเรียน)

แผนงาน/กิจกรรม	หลักการ/วิธีการ/ขั้นตอน	งปม. (บาท) ต่อโรงเรียน
สร้างกระบวนการเรียนรู้เกษตรกรมัยยืน (โรงเรียน)	หลักการ เพื่อพัฒนาแหล่งเรียนรู้เกษตรกรมัยยืน (กิจกรรมปศุสัตว์) ในโรงเรียนในพื้นที่โครงการพระราชดำริ โดยใช้หลักการทรงงาน และหลักปรัชญาของเศรษฐกิจพอเพียง และเกษตรกรมัยยืน ตาม VRIO Model เป็นหลักการส่งเสริม	3,000
สร้างกระบวนการเรียนรู้เกษตรกรมัยยืน (โรงเรียน)	วิธีการ/ขั้นตอน <ol style="list-style-type: none"> 1. คัดเลือกโรงเรียนที่มีความพร้อมในการดำเนินกิจกรรมเลี้ยงสัตว์ เข้าร่วมโครงการ 2. จัดทำแผนการสร้างกระบวนการเรียนรู้ระบบเกษตรกรมัยยืน กิจกรรมปศุสัตว์ เช่น กำหนดกลุ่มเป้าหมาย กำหนดกิจกรรม ทำปฏิทิน ดำเนินการ 3. ถ่ายทอดความรู้เกษตรกรมัยยืน พัฒนาทักษะด้านการเลี้ยงสัตว์ การสุขาภิบาล การแปรรูปผลผลิตให้กับนักเรียน สนับสนุนสื่อการเรียนรู้ 4. สนับสนุนปัจจัยส่งเสริมการเรียนรู้ตามแผนความต้องการของโรงเรียน 5. โรงเรียนเลี้ยงดูสัตว์ให้มีสุขภาพแข็งแรง 6. เจ้าหน้าที่ที่เลี้ยงติดตามให้คำแนะนำ สร้างกระบวนการเรียนรู้อย่างต่อเนื่อง 	3,000

8.2.4 พัฒนาสุขภาพสัตว์

ในพื้นที่โครงการพระราชดำริที่มีการเลี้ยงปศุสัตว์หนาแน่น สัตว์เลี้ยงของโครงการพระราชดำริ ในเขตพระราชฐาน โครงการฟาร์มตัวอย่าง ของมูลนิธิชัยพัฒนา โครงการปิดทองหลังพระ

ตัวอย่างปัจจัยสนับสนุน	เงื่อนไขการส่งเสริม
<ul style="list-style-type: none">- ฉีดวัคซีน/ถ่ายพยาธิ/รักษาพยาบาล- อบรมให้ความรู้ ปฏิบัติการ สนับสนุนสื่อความรู้- เจ้าหน้าที่เป็นพี่เลี้ยงติดตามให้คำแนะนำ	<ul style="list-style-type: none">- คัดเลือกพื้นที่ให้บริการด้านสุขภาพสัตว์ การให้คำแนะนำการป้องกันโรค การฉีดวัคซีน การรักษาพยาบาล- จัดทำแผนการให้บริการ นัดหมาย ประสานงานหน่วยงานที่เป็นเจ้าของพื้นที่ บูรณาการกับกิจกรรมอื่นๆ เช่น กิจกรรมการสร้างกระบวนการเรียนรู้ การส่งเสริมการเลี้ยงสัตว์- เกษตรกรเตรียมสัตว์เลี้ยง รับบริการ

8.3 ส่งเสริมให้เกษตรกรและชุมชนพัฒนาระบบบริหารจัดการ

- การจัดเก็บข้อมูลของเกษตรกรกลุ่มและชุมชน เพื่อให้มีข้อมูลเพียงพอประกอบการตัดสินใจในการพัฒนาอาชีพ ตั้งแต่การผลิต การตลาด เช่น ผลผลิตของสมาชิกมีอะไรบ้าง มีกระแสรายได้อย่างไร ผลผลิตใดที่เป็นที่ต้องการจากชุมชน มีการวางแผนการผลิต การจัดจำหน่ายอย่างไร มีทรัพยากรอะไรบ้าง ทรัพยากรใดมีคะแนนVRIO สูง

- ส่งเสริมการพัฒนาผลิตภัณฑ์สินค้าและบริการ วิเคราะห์คัดเลือกผลิตภัณฑ์ของเกษตรกรในโครงการฯ ที่วิเคราะห์แล้วมีโอกาสทางการตลาดมาพัฒนาสร้างมูลค่าและรายได้เพิ่มขึ้น

- ส่งเสริมการตลาดผลิตภัณฑ์ วิเคราะห์หาลูกค้าของเกษตรกร สร้างช่องทางการตลาดและให้บริการช่วยเหลือเกษตรกรในการจำหน่ายผลิตภัณฑ์

8.4 ส่งเสริมการเรียนรู้อย่างต่อเนื่อง

- พัฒนาเจ้าหน้าที่พี่เลี้ยงของเกษตรกร เกษตรกรในโครงการจะมีเจ้าหน้าที่กรมปศุสัตว์ดูแลคอยให้คำแนะนำ จัดให้เกษตรกรทุกรายมีพี่เลี้ยงให้คำปรึกษา

- ส่งเสริมการเรียนรู้แก่เกษตรกรผ่านสื่อ เวทีออนไลน์ และการติดตามงาน

- ประสานหน่วยงานอื่นเพื่อให้บริการแก่เกษตรกร

8.5 ส่งเสริมการสร้างทุนทางสังคมแก่เกษตรกร กลุ่มและชุมชน

- การจัดกิจกรรมรวมกลุ่มทำกิจกรรมต่าง ๆ แก่เกษตรกร สนับสนุนให้เกิดกิจกรรมต่าง ๆ ที่เกษตรกรร่วมกันคิด ร่วมกันทำ และรับประโยชน์ เช่น กิจกรรมการเรียนรู้ กิจกรรมการผลิต การจำหน่าย เป็นต้น

- สร้างผู้นำเศรษฐกิจพอเพียงจากเวทีต่าง ๆ ส่งเสริมให้เกิดผู้นำตามธรรมชาติของชุมชน ผ่านกิจกรรมต่าง ๆ ที่จัดขึ้นในโครงการ

- ส่งเสริมให้เกิดเครือข่ายแลกเปลี่ยนสินค้าและบริการระหว่างชุมชน ส่งเสริมการจัดกิจกรรมแลกเปลี่ยนเรียนรู้ระหว่างชุมชนที่ใกล้เคียงกัน เพื่อสานสร้างพลังเครือข่ายที่เข้มแข็งขึ้น

9. การวัดผล ติดตามประเมินผล และการรายงาน

9.1 ตัวชี้วัด/การจัดเก็บ/การรายงานตัวชี้วัด

วิธีจัดเก็บ

- | | |
|--|--------------------|
| 1) จำนวนเกษตรกรที่ได้รับการถ่ายทอดความรู้ (ราย) | รายงาน e-Operation |
| 2) ระดับความพึงพอใจของเกษตรกร(ร้อยละ) | รายงาน e-Operation |
| 3) ร้อยละของเกษตรกรที่ผ่านการอบรมนำความรู้ไปใช้ประกอบอาชีพ | รายงาน e-Operation |

9.2 รายงานผลการปฏิบัติงาน

1. รายงานผลการประเมินมายังกรมปศุสัตว์ในระบบรายงาน e-Operation เป็นประจำทุกเดือน
2. รายงานสรุปผลการดำเนินงานและผลสัมฤทธิ์ของโครงการ เมื่อสิ้นสุดการดำเนินงานแต่ละปี จัดส่งภายในเดือนตุลาคม 2566 โดยจัดส่งสรุปผลการดำเนินงานอย่างละเอียดพร้อมให้มีภาพถ่ายประกอบ จัดส่งเป็น file เอกสาร ได้ทั้งทางไปรษณีย์และ email drasa2@dld.go.th (ตามหลักเกณฑ์และวิธีการติดตามและประเมินผล ตามแผนการปฏิบัติงานและแผนการใช้จ่ายงบประมาณของหน่วยรับงบประมาณ)

9.3 การวัดและรายงานผลการฝึกอบรม

วัดผลการฝึกอบรม ระดับความรู้ที่เกษตรกรได้รับ ความพึงพอใจของเกษตรกรเป้าหมาย โดยกำหนดเป็นค่าคะแนน 1-5 (น้อยที่สุด น้อย ปานกลาง มาก มากที่สุด) รายงานในระบบ e-Operation ของแต่ละโครงการและรายงาน และรายงานสรุปผลการฝึกอบรมต่ออธิบดีกรมปศุสัตว์หัวหน้าส่วนราชการ ภายใน 60 วัน นับแต่วันสิ้นสุดการฝึกอบรม ปฏิบัติให้เป็นไปตามระเบียบฯ และติดตามให้คำแนะนำ รายงานร้อยละของเกษตรกรที่ผ่านการอบรมแล้วนำความรู้ไปใช้ประโยชน์

10. ประโยชน์ที่คาดว่าจะได้รับ

ผลผลิต

1. เกษตรกรได้รับการพัฒนาศักยภาพ จำนวน 970 ราย
2. เกิดองค์ความรู้ในการพัฒนาเกษตรและปศุสัตว์อย่างยั่งยืนปีละ 10 เรื่อง

ผลลัพธ์

1. เกษตรกรมีรายได้เพิ่มขึ้น 10%
2. การขยายผลการพัฒนาอย่างยั่งยืนเพิ่มขึ้น

11. หน่วยงานรับผิดชอบ

ฝ่ายโครงการอันเนื่องมาจากพระราชดำริ กองงานพระราชดำริและกิจกรรมพิเศษ
สำนักงานปศุสัตว์จังหวัด/สำนักงานพื้นที่กรุงเทพมหานคร/สำนักงานปศุสัตว์อำเภอ/ศูนย์ฯ
กอง/สำนักที่เกี่ยวข้อง/สำนักงานปศุสัตว์เขต

โครงการในพื้นที่สำนักงานปศุสัตว์เขต 1

โครงการ	หน่วยงานดำเนินการ
โครงการเลี้ยงสัตว์วังทวิวัฒนา	สนง.ปศ.พื้นที่.กทม
พัฒนาเด็กและเยาวชนในถิ่นทุรกันดาร	สนง.ปศ.พื้นที่.กทม
ฟาร์มตัวอย่างอันเนื่องมาจากพระราชดำริ	สนง.ปศจ.อ่างทอง สิงห์บุรี
ศูนย์ศิลปอาชีพ ต.เกาะเกิด อ.บางปะอิน	สน.ปศจ.พระนครศรีอยุธยา
พัฒนาพื้นที่อย่างยั่งยืน(ด้านปศุสัตว์) อ.ลาดบัวหลวง จ.พระนครศรีอยุธยา	สนง.ปศจ.พระนครศรีอยุธยา
พัฒนาเด็กและเยาวชนในถิ่นทุรกันดาร	สนง.ปศจ.ปทุมธานี พระนครศรีอยุธยา

โครงการในพื้นที่สำนักงานปศุสัตว์เขต 2

โครงการ	หน่วยงานดำเนินการ
ศูนย์ศึกษาการพัฒนาเขาหินซ้อน อันเนื่องมาจากพระราชดำริ	สนง.ปศจ.ฉะเชิงเทรา
ศูนย์ศึกษาการพัฒนาอ่าวคุ้งกระเบน อันเนื่องมาจากพระราชดำริ	สนง.ปศจ.จันทบุรี
ลูกพระดาบส	สนง.ปศจ.สมุทรปราการ
เกษตรรวมใจอันเนื่องมาจากพระราชดำริ	สนง.ปศจ.นครนายก
อนุรักษ์ทรัพยากรป่าไม้และสัตว์ป่าในพื้นที่ป่ารอยต่อ 5 จังหวัด (ภาคตะวันออก) อันเนื่องมาจากพระราชดำริ	สนง.ปศจ. ฉะเชิงเทรา สระแก้ว ระยอง ชลบุรี จันทบุรี
ศูนย์ศึกษาการพัฒนาไม้ผลตามพระราชดำริ	สนง.ปศจ.จันทบุรี
ทัพบิมสยาม	ศวอส.สระแก้ว
ศูนย์บริการการพัฒนาปลวกแดงตามพระราชดำริ จ.ระยอง	ศบส.ระยอง
พัฒนาพื้นที่ราบเชิงเขา จ.สระแก้ว-ปราจีนบุรี	สนง.ปศจ.สระแก้ว
พันธุ์สัตว์พระราชทาน(เปิดอู่เลี้ยง)	ศูนย์ฯ สัตว์ปีก
พัฒนาเด็กและเยาวชนในถิ่นทุรกันดาร	สนง.ปศจ. ฉะเชิงเทรา สระแก้ว จันทบุรี นครนายก ตราด

โครงการในพื้นที่สำนักงานปลัดเขต 3

โครงการ	หน่วยงานดำเนินการ
ฟาร์มโคนมสาธิตสวนจิตรลดา	ศวอส.ปากช่อง
ศูนย์พัฒนาการเกษตรภูสิงห์ อันเนื่องมาจากพระราชดำริ	สนง.ปศจ.ศรีสะเกษ
ศูนย์พัฒนาโนนดินแดงตามพระราชดำริ	ศบส.บุรีรัมย์
ฟาร์มตัวอย่างอันเนื่องมาจากพระราชดำริ	สนง.ปศจ.อุบลราชธานี บุรีรัมย์

โครงการ	หน่วยงานดำเนินการ
พันธุ์สัตว์พระราชทาน(สุกรหมอยาน สุกรจินหัว กระบือเมฆานี)	ศูนย์ฯ สุกร ศบส.บุรีรัมย์
พัฒนาเด็กและเยาวชนในถิ่นทุรกันดาร	สนง.ปศจ.สุรินทร์ ศรีสะเกษ บุรีรัมย์ อุบลราชธานี อำนาจเจริญ ยโสธร

โครงการในพื้นที่สำนักงานปลัดเขต 4

โครงการ	หน่วยงานดำเนินการ
ศูนย์ศึกษาการพัฒนาภูพาน อันเนื่องมาจากพระราชดำริ	สนง.ปศจ.สกลนคร
พัฒนาพื้นที่ลุ่มน้ำห้วยบางทรายตอนบน อันเนื่องมาจากพระราชดำริ	สนง.ปศจ.มุกดาหาร
ศูนย์พัฒนาปลัดขันธ์ตามพระราชดำริ อ.ด่านซ้าย จ.เลย	ศูนย์ด่านซ้ายฯ สนง.ปศจ.เลย
รักษาน้ำเพื่อพระแม่ของแผ่นดิน	สนง.ปศจ.เลย
ส่งเสริมการเลี้ยงโคนมอันเนื่องมาจากพระราชดำริ	ศวอส.สกลนคร
ผลิตอาหารช้างสำคัญ	ศอส.สกลนคร
ฟาร์มตัวอย่างอันเนื่องมาจากพระราชดำริ	สนง.ปศจ.สกลนคร นครพนม มุกดาหาร มหาสารคาม บึงกาฬ อุดรธานี
พันธุ์สัตว์พระราชทาน(ห่านหัวสิงโต แพะเบลเบงกอล)	ศบส.ขอนแก่น ศบส.มหาสารคาม ศบส.สกลนคร
พัฒนาเด็กและเยาวชนในถิ่นทุรกันดาร	สนง.ปศจ.อุดรธานี หนองคาย มุกดาหาร ขอนแก่น หนองบัวลำภู บึงกาฬ เลย สกลนคร นครพนม

โครงการในพื้นที่สำนักงานปศุสัตว์เขต 5

โครงการ	หน่วยงานดำเนินการ
ศูนย์ศึกษาการพัฒนาห้วยฮ่องไคร้ อันเนื่องมาจากพระราชดำริ	สนง.ปศจ.เชียงใหม่
สถานีพัฒนาการเกษตรที่สูง ตามพระราชดำริ	สนง.ปศจ.เชียงใหม่ พะเยา เชียงราย น่าน
พัฒนาตามพระราชดำริอำเภอสันป่าตอง	สนง.ปศจ.เชียงใหม่
พัฒนาพื้นที่ลุ่มน้ำแม่ลอบ อ.อมก๋อย จ.เชียงใหม่	สนง.ปศจ.เชียงใหม่
ศูนย์เรียนรู้การพัฒนาอมก๋อยตามพระราชดำริ จ.เชียงใหม่	สนง.ปศจ.เชียงใหม่
โครงการเกษตรวิชญา	สนง.ปศจ.เชียงใหม่
หมู่บ้านยามชายแดน อันเนื่องมาจากพระราชดำริ	สนง.ปศจ.เชียงใหม่ แม่ฮ่องสอน
ฟาร์มตัวอย่างอันเนื่องมาจากพระราชดำริ	สนง.ปศจ.เชียงใหม่ ลำปาง เชียงราย
ธนาคารอาหารชุมชน (Food Bank)	สนง.ปศจ.แม่ฮ่องสอน คบส. แม่ฮ่องสอน

โครงการ	หน่วยงานดำเนินการ
พัฒนาพื้นที่สูงปางตอง (ปรับปรุงพันธุ์แกะเพื่อเผยแพร่สู่เกษตรกร)	สนง.ปศจ.แม่ฮ่องสอน
พัฒนาพื้นที่ลุ่มน้ำแม่ปาย จ.แม่ฮ่องสอน	สนง.ปศจ.แม่ฮ่องสอน
อนุรักษ์แหล่งพันธุกรรมไม้สักฯ	สนง.ปศจ.แม่ฮ่องสอน
พัฒนาที่ดินมูลนิธิชัยพัฒนาบ้านดงพระพร(ศูนย์ผลิตและกระจายพันธุ์สัตว์)	สนง.ปศจ.เชียงราย
อันเนื่องมาจากพระราชดำริ พื้นที่ดอยยาว ดอยผาหม่น ดอยผาจิ	สนง.ปศจ.เชียงราย
ภูฟ้าพัฒนา ตามพระราชดำริ จ.น่าน	สนง.ปศจ.น่าน
พัฒนาบ้านกอก - บ้านจูน อันเนื่องมาจากพระราชดำริ	สนง.ปศจ.น่าน
พระตำหนักถนอม	สนง.ปศจ.น่าน
รักษาน้ำเพื่อพระแม่ของแผ่นดิน	สนง.ปศจ.เชียงใหม่ เชียงราย น่าน แม่ฮ่องสอน
บ้านเล็กในป่าใหญ่ ตามพระราชดำริ	สนง.ปศจ.เชียงใหม่ พะเยา
พัฒนาเด็กและเยาวชนในถิ่นทุรกันดาร	สนง.ปศจ.เชียงใหม่ เชียงราย น่าน พะเยา แม่ฮ่องสอน แพร่

โครงการในพื้นที่สำนักงานปศุสัตว์เขต 6

โครงการ	หน่วยงานดำเนินการ
ศูนย์ชัยพัฒนาการเกษตรสิรินธร	สนง.ปศจ.พิจิตร
เขื่อนแควน้อยอันเนื่องมาจากพระราชดำริ จ.พิษณุโลก	สนง.ปศจ.พิษณุโลก
หมู่บ้านยามชายแดน อันเนื่องมาจากพระราชดำริ	สนง.ปศจ.ตาก
รักษาน้ำเพื่อพระแม่ของแผ่นดิน	สนง.ปศจ.พิษณุโลก อุตรดิตถ์
สถานีพัฒนาการเกษตรที่สูง ตามพระราชดำริ	สนง.ปศจ.กำแพงเพชร
บ้านเล็กในป่าใหญ่ ตามพระราชดำริ	สนง.ปศจ.กำแพงเพชร
พัฒนาเด็กและเยาวชนในถิ่นทุรกันดาร	สนง.ปศจ.พิษณุโลก ตาก อุตรดิตถ์ เพชรบูรณ์

โครงการในพื้นที่สำนักงานปศุสัตว์เขต 7

โครงการ	หน่วยงานดำเนินการ
ศูนย์ศึกษาการพัฒนาห้วยทราย อันเนื่องมาจากพระราชดำริ	สนง.ปศจ.เพชรบุรี
ห้วยองคต อันเนื่องมาจากพระราชดำริ จ.กาญจนบุรี	สนง.ปศจ.กาญจนบุรี
ช้างหัวมันตามพระราชดำริ	สนง.ปศจ.เพชรบุรี ศวอส.เพชรบุรี ศวอส.ประจวบคีรีขันธ์
สวนป่าเฉลิมพระเกียรติ สมเด็จพระนางเจ้าสิริกิติ์พระบรมราชินีนาถ	สนง.ปศจ.ราชบุรี

โครงการ	หน่วยงานดำเนินการ
อนุรักษ์และฟื้นฟูสภาพป่าบริเวณป่าสงวนแห่งชาติป่ากุยบุรี อันเนื่องมาจากพระราชดำริ	สนง.ปศจ.ประจวบคีรีขันธ์ ศวอส.ประจวบคีรีขันธ์
หมู่บ้านสหกรณ์ห้วยสัตว์ใหญ่หนองพลับลัดหลวง	สนง.ปศจ.ประจวบคีรีขันธ์
พัฒนาส่งเสริมอาชีพและรายได้เกษตรกรในพื้นที่รับน้ำอ่างเก็บน้ำ ยางชุม	สนง.ปศจ.ประจวบคีรีขันธ์
ฟาร์มตัวอย่างอันเนื่องมาจากพระราชดำริ	สนง.ปศจ.ราชบุรี ประจวบคีรีขันธ์
ศูนย์เรียนรู้ทางการเกษตรเขากระปุก อ.ท่ายาง จ.เพชรบุรี	ศวอส.เพชรบุรี
พันธุ์สัตว์พระราชทาน(ผ่านหัวสิงโต)	ศบส.หนองกวาง
พัฒนาเด็กและเยาวชนในถิ่นทุรกันดาร	สนง.ปศจ.กาญจนบุรี ราชบุรี เพชรบุรี ประจวบคีรีขันธ์
โครงการเลี้ยงสัตว์วังทิวพัฒนา	ศบส.หนองกวาง

โครงการในพื้นที่สำนักงานปศุสัตว์เขต 8

โครงการ	หน่วยงานดำเนินการ
พัฒนาพื้นที่ลุ่มน้ำปากพนัง อันเนื่องมาจากพระราชดำริ	สนง.ปศจ.นครศรีฯ พัทลุง ศวพ. ภาคใต้ ศวอส.นครศรีธรรมราช
พัฒนาเด็กและเยาวชนในถิ่นทุรกันดาร	สนง.ปศจ.สุราษฎร์ฯ ชุมพร ระนอง นครศรีฯ พัทลุง ตรัง กระบี่ พังงา

โครงการในพื้นที่สำนักงานปศุสัตว์เขต 9

โครงการ	หน่วยงานดำเนินการ
พัฒนาพื้นที่ลุ่มน้ำปากพนัง อันเนื่องมาจากพระราชดำริ	สนง.ปศจ.สงขลา
ศูนย์ศึกษาการพัฒนาพิกุลทอง อันเนื่องมาจากพระราชดำริ	สนง.ปศจ.นราธิวาส
หมู่บ้านปศุสัตว์-เกษตรมูโนะ อันเนื่องมาจากพระราชดำริ	สนง.ปศจ.นราธิวาส
โครงการเลี้ยงสัตว์พระตำหนักทักษิณราชนิเวศน์	สนง.ปศจ.นราธิวาส
ส่งเสริมการเลี้ยงแพะในพื้นที่ภาคใต้ ตามพระราชดำริ	ศบส.เทพา ศูนย์ฯพัฒนาแพะแกะ
พัฒนาพื้นที่พรุแหมะ อันเนื่องมาจากพระราชดำริ	สนง.ปศจ.ปัตตานี
พัฒนาการเกษตรบ้านกูแบสิราอันเนื่องมาจากพระราชดำริ	สนง.ปศจ.ปัตตานี
หมู่บ้านจุฬารณพัฒนา ยะลา และนราธิวาส	สนง.ปศจ.ยะลา นราธิวาส
ฟาร์มตัวอย่างอันเนื่องมาจากพระราชดำริ	สนง.ปศจ.พัทลุง สงขลา ปัตตานี ยะลา นราธิวาส
พันธุ์สัตว์พระราชทาน(เบ็ดอีเหลียง)	สนง.ปศจ.นราธิวาส
พัฒนาเด็กและเยาวชนในถิ่นทุรกันดาร	สนง.ปศจ.สงขลา ปัตตานี ยะลา นราธิวาส สตูล

~~~~~



ตารางที่ 1 เป้าหมายงาน กิจกรรมสนับสนุนโครงการอื่นเนื่องมาจากพระราชดำริ ปีงบประมาณ 2566

| ที่ | หน่วยงาน       | โครงการ                                                                                                                                         | สาขิตการเลี้ยงสัตว์ (ตัว) |      |      |         |        |           |    |             |              |            | อาชีพคช | สส.เวทีการมีส่วนร่วม |       | พัฒนาอาชีพเกษตรกร |       | สส.การเจริญรู้ | พัฒนาสุขภาพ | พันธุ์ |     |                      |             |
|-----|----------------|-------------------------------------------------------------------------------------------------------------------------------------------------|---------------------------|------|------|---------|--------|-----------|----|-------------|--------------|------------|---------|----------------------|-------|-------------------|-------|----------------|-------------|--------|-----|----------------------|-------------|
|     |                |                                                                                                                                                 | โค/กระบือ                 | ควาง | สุกร | ลูกสุกร | แพะแกะ | ลูกแพะแกะ | นก | เปิด/ไก่ไข่ | พ่อแม่พันธุ์ | ลูกเปิดไก่ |         | อาหารสัตว์(ไร่)      | ครั้ง | คน (เกษตรกร)      | กลุ่ม |                |             |        | ราย | เกษตรกรยั่งยืน(ร.ร.) | สัตว์ (ตัว) |
| 28  | ศบส.มหาสารคาม  | พันธุ์สัตว์ ทรท.                                                                                                                                | 10                        | -    | -    | -       | 20     | 20        | -  | -           | -            | -          | 50      | -                    | -     | -                 | -     | -              | -           | -      | -   | -                    |             |
| 29  | ปศจ.สกลนคร     | ภูพาน<br>สน ฟาร์มตัวอย่าง                                                                                                                       | -                         | -    | -    | -       | -      | -         | -  | -           | -            | -          | -       | 4                    | 40    | 2                 | 20    | -              | -           | -      | -   | 500                  |             |
| 30  | ศอส.สกลนคร     | อาหารช้างสำคัญ                                                                                                                                  | -                         | -    | -    | -       | -      | -         | -  | -           | -            | 50         | -       | -                    | -     | -                 | -     | -              | -           | -      | -   | -                    |             |
| 31  | ปศจ.นครพนม     | ฟาร์มตัวอย่าง                                                                                                                                   | -                         | -    | -    | -       | -      | -         | -  | -           | -            | -          | -       | -                    | -     | -                 | -     | -              | -           | -      | -   | 300                  |             |
| 32  | ปศจ.มุกดาหาร   | ห้วยบางทราย<br>มพ. ฟาร์มตัวอย่าง                                                                                                                | -                         | -    | 6    | 60      | -      | -         | -  | -           | -            | -          | -       | 4                    | 40    | 2                 | 20    | -              | -           | -      | -   | 200                  |             |
| 33  | ปศจ.บึงกาฬ     | ฟาร์มตัวอย่าง                                                                                                                                   | -                         | -    | -    | -       | -      | -         | -  | -           | -            | -          | -       | -                    | -     | -                 | -     | -              | -           | -      | -   | 200                  |             |
| 34  | ปศข.5          | พระราชดำริ                                                                                                                                      | -                         | -    | -    | -       | -      | -         | -  | -           | -            | -          | -       | -                    | -     | -                 | -     | -              | -           | -      | -   | -                    |             |
| 35  | ปศจ.เชียงใหม่  | ห้วยฮ่องไคร้<br>ชม ฟาร์มตัวอย่าง<br>ชม สิ้นป่าตอง(7P)<br>ชม สถานีเกษตร<br>ชม ริกษน้ำ<br>ชม อมก้อย<br>ชม แม่ลอบ<br>ชม ยามชายแดน<br>ชม เกษตรวิชญา | -                         | -    | -    | -       | 20     | -         | -  | -           | -            | -          | -       | 4                    | 40    | 2                 | 20    | -              | -           | -      | -   | -                    | 1,000       |
| 36  | ปศจ.แม่ฮ่องสอน | Food Bank<br>มส ยามชายแดน<br>มส ปางคอง(ตามพระราชดำริ(7P)<br>มส อนุรักษ์พันธุกรรมไม้สัก<br>มส คูนน้ำปาย(ตามพระราชดำริ(7P)<br>มส ริกษน้ำ          | -                         | -    | -    | -       | -      | -         | -  | -           | -            | -          | -       | 4                    | 40    | 2                 | 20    | 2              | 20          | 2      | 20  | -                    | -           |
| 37  | ศบส.แม่ฮ่องสอน | ปางคอง(ตามพระราชดำริ(7P)                                                                                                                        | -                         | -    | -    | -       | 20     | 20        | -  | -           | -            | -          | -       | -                    | -     | -                 | -     | -              | -           | -      | -   | -                    |             |
| 38  | ปศจ.เชียงราย   | ค้อยยาว<br>ขร สถานีเกษตร<br>ขร ริกษน้ำ<br>ขร ชัยพัฒนา (ตงพระพร)                                                                                 | -                         | -    | -    | -       | 10     | 5         | -  | -           | 50           | 500        | -       | 1                    | 10    | 1                 | 10    | -              | -           | -      | -   | -                    |             |
| 39  | ปศจ.ลำปาง      | ฟาร์มตัวอย่าง                                                                                                                                   | -                         | -    | -    | -       | -      | -         | -  | -           | -            | -          | -       | -                    | -     | -                 | -     | -              | -           | -      | -   | 200                  |             |
| 40  | ปศจ.พะเยา      | สถานีเกษตร                                                                                                                                      | -                         | -    | -    | -       | -      | -         | -  | -           | -            | -          | 2       | 20                   | 1     | 10                | -     | -              | -           | -      | -   | -                    |             |
| 41  | ปศจ.บ้าน       | ริกษน้ำ<br>นบ ภูฟ้า<br>นบ บ้านกอก<br>นบ สถานีเกษตร                                                                                              | -                         | -    | -    | -       | -      | -         | -  | -           | 50           | 500        | -       | 1                    | 10    | 1                 | 10    | -              | -           | -      | -   | -                    |             |
|     |                |                                                                                                                                                 | -                         | -    | 6    | 60      | -      | -         | -  | -           | -            | -          | 4       | 40                   | 2     | 20                | -     | -              | -           | -      | -   | -                    |             |
|     |                |                                                                                                                                                 | -                         | -    | -    | -       | -      | -         | -  | -           | -            | -          | 1       | 10                   | 1     | 10                | -     | -              | -           | -      | -   | -                    |             |
|     |                |                                                                                                                                                 | -                         | -    | -    | -       | -      | -         | -  | -           | -            | -          | 1       | 10                   | 1     | 10                | -     | -              | -           | -      | -   | -                    |             |



ตารางที่ 1 เป้าหมายงาน กิจกรรมสนับสนุนโครงการอันเนื่องมาจากพระราชดำริ ปีงบประมาณ 2566

| ที่       | หน่วยงาน     | โครงการ             | สวัสดิการเลี้ยงสัตว์ (ตัว) |     |      |         |        |           |    |             |              |            | ตาอึทึช | สส.เวทีการมีส่วนร่วม |       | พัฒนาอาชีพเกษตรกร |       | ผล.การเจริญรู | พัฒนาคุณภาพ | พันธุ์ |
|-----------|--------------|---------------------|----------------------------|-----|------|---------|--------|-----------|----|-------------|--------------|------------|---------|----------------------|-------|-------------------|-------|---------------|-------------|--------|
|           |              |                     | โค/กระบือ                  | ควา | สุกร | ลูกสุกร | แพะแกะ | ลูกแพะแกะ | นก | เปิด/ไก่ไข่ | พ่อแม่พันธุ์ | ลูกเปิดไก่ |         | อาหารสัตว์(ไร่)      | ครั้ง | คน (เกษตรกร)      | กลุ่ม |               |             |        |
| 65        | ปศจ.ปัดตานี  | พรุแหร              | -                          | -   | -    | -       | -      | -         | -  | -           | -            | -          | 2       | 20                   | 1     | 10                | -     | -             | -           |        |
|           |              | ปศ.กุแบสิรา         | -                          | -   | -    | -       | -      | -         | -  | -           | -            | -          | 2       | 20                   | 1     | 10                | -     | -             | -           |        |
|           |              | ปศ.ฟาร์มตัวอย่าง    | -                          | -   | -    | -       | -      | -         | -  | -           | -            | -          | -       | -                    | -     | -                 | -     | -             | 1,000       |        |
| 66        | ปศจ.ยะลา     | จุฬารักษ์           | -                          | -   | -    | -       | -      | -         | -  | -           | -            | 1          | 10      | 1                    | 10    | 2                 | -     | -             |             |        |
|           |              | ยล.ฟาร์มตัวอย่าง    | -                          | -   | -    | -       | -      | -         | -  | -           | -            | -          | -       | -                    | -     | -                 | -     | -             | 300         |        |
| 67        | ศบส.แพะแกะ   | แพะภาคใต้           | -                          | -   | -    | 80      | 80     | -         | -  | -           | -            | 50         | 2       | 20                   | -     | -                 | -     | -             |             |        |
| 68        | ปศจ.นราธิวาส | พิบูลทอง            | -                          | 40  | -    | 80      | 80     | -         | -  | 80          | 800          | 50         | 4       | 40                   | 2     | 20                | 2     | -             |             |        |
|           |              | นร.มูโนะ            | -                          | 20  | -    | 40      | 40     | -         | -  | 60          | 600          | 50         | 2       | 20                   | 2     | 20                | -     | -             |             |        |
|           |              | นร.จุฬารักษ์        | -                          | -   | -    | -       | -      | -         | -  | 60          | 600          | -          | 2       | 20                   | 2     | 20                | 2     | -             |             |        |
|           |              | นร.ฟาร์มตัวอย่าง    | -                          | -   | -    | -       | -      | -         | -  | -           | -            | -          | -       | -                    | -     | -                 | -     | -             | 1,000       |        |
|           |              | นร.พันธุ์สัตว์ พรท. | -                          | -   | -    | -       | -      | -         | -  | -           | 20           | 200        | -       | -                    | -     | -                 | -     | -             | -           |        |
|           |              | นร.เขตพระราชฐาน     | -                          | -   | -    | -       | 10     | -         | -  | 100         | -            | -          | -       | -                    | -     | -                 | -     | -             | -           |        |
| รวม       |              |                     | 60                         | 80  | 37   | 160     | 440    | 373       | 4  | 400         | 1,210        | 10,950     | 465     | 144                  | 1,440 | 97                | 970   | 23            | 10,000      | 200    |
| พัฒนาเด็ก |              |                     |                            |     |      |         |        |           |    |             |              |            |         |                      |       |                   |       | 375           |             |        |
| กพก.      |              |                     |                            |     |      |         |        |           |    |             |              |            |         |                      |       |                   |       |               |             |        |
| รวม       |              |                     | 60                         | 80  | 37   | 160     | 440    | 373       | 4  | 400         | 1,210        | 10,950     | 465     | 144                  | 1,440 | 97                | 970   | 398           | 10,000      | 200    |

ตารางที่ 2 รวมงบประมาณปี 2566 กิจกรรมสนับสนุนโครงการอันเนื่องมาจากพระราชดำริ

| ที่ | หน่วยงาน        | โครงการ           | คอบแทน/<br>นอกงวด | เบ็ดเตล็ด<br>เข้าที่หัก | ซ่อม<br>ครุภัณฑ์ | ซ่อมยาน<br>พาหนะ | ซ่อมสิ่ง<br>ก่อสร้าง | จ้างเหมา<br>บริการ | ฝึก<br>อบรม | รับรอง<br>พิธีการ | รวมค่า<br>ใจถอย | วัสดุ    |            |          |          |          |         | รวมค่า<br>วัสดุ | ค่าตอบแทน<br>ใจถอย/วัสดุ | งบประมาณ<br>รายโครงการ | งบประมาณ<br>รายจังหวัด |        |
|-----|-----------------|-------------------|-------------------|-------------------------|------------------|------------------|----------------------|--------------------|-------------|-------------------|-----------------|----------|------------|----------|----------|----------|---------|-----------------|--------------------------|------------------------|------------------------|--------|
|     |                 |                   |                   |                         |                  |                  |                      |                    |             |                   |                 | สำนักงาน | เชื้อเพลิง | ก่อสร้าง | บ้านครัว | เวชภัณฑ์ | วิทยุ   |                 |                          |                        |                        | เกษตร  |
|     | กทท.            | พระราชดำริ        | 34,700            | 7,400                   | 6,500            | 10,500           | 6,800                | 370,500            | 479,000     | -                 | 880,700         | 10,000   | 266,400    | 320,000  | -        | 526,400  | 328,000 | 4,861,100       | 6,311,900                | 7,227,300              | 7,227,300              |        |
|     | กทท.            | พัฒนาเด็ก         | -                 | -                       | -                | -                | -                    | -                  | -           | -                 | -               | -        | -          | -        | -        | -        | -       | 5,375,400       | 5,375,400                | 5,375,400              | 5,375,400              |        |
|     | กทท.            | เขตพระราชฐาน      | 22,500            | 16,200                  | -                | -                | 30,000               | -                  | -           | 2,800             | 49,000          | -        | 40,000     | 80,000   | 7,500    | -        | 68,000  | 223,300         | 418,800                  | 490,300                | 490,300                |        |
|     |                 | งบประมาณที่ได้รับ | 57,200            | 23,600                  | 6,500            | 10,500           | 36,800               | 370,500            | 479,000     | 2,800             | 929,700         | 10,000   | 306,400    | 400,000  | 7,500    | 526,400  | 396,000 | 10,459,800      | 12,106,100               | 13,093,000             | 13,093,000             |        |
| 1   | กฐ.มหา          | เขตพระราชฐาน      | -                 | -                       | -                | -                | -                    | -                  | -           | 2,800             | 2,800           | -        | -          | -        | 20,000   | -        | -       | 20,000          | 22,800                   | 22,800                 | 22,800                 | 22,800 |
| 2   | ปศ.1            | พระราชดำริ        | -                 | -                       | -                | -                | -                    | -                  | -           | -                 | -               | -        | -          | -        | -        | -        | -       | -               | -                        | -                      | -                      | -      |
| 3   | ปศ.อยุธยา       | สภ.ป่าซิว         | -                 | 2,400                   | -                | -                | -                    | -                  | -           | -                 | 2,400           | -        | -          | -        | 5,000    | -        | -       | 5,000           | 7,400                    | 7,400                  | 49,800                 |        |
|     | อบ              | พัฒนารัตนธำมณี    | -                 | 2,400                   | -                | -                | -                    | -                  | 8,000       | -                 | 10,400          | -        | -          | -        | -        | -        | 32,000  | 32,000          | 42,400                   | 42,400                 |                        |        |
| 4   | ปศ.อำเภอ        | ทำนบก้อย่าง       | -                 | 2,400                   | -                | -                | -                    | -                  | -           | -                 | 2,400           | -        | -          | -        | 5,000    | -        | -       | 5,000           | 7,400                    | 7,400                  | 7,400                  |        |
| 5   | ปศ.สิงห์บุรี    | ทำนบก้อย่าง       | -                 | 2,400                   | -                | -                | -                    | -                  | -           | -                 | 2,400           | -        | -          | -        | 5,000    | -        | -       | 5,000           | 7,400                    | 7,400                  | 7,400                  |        |
| 6   | ปศ.2            | พระราชดำริ        | -                 | -                       | -                | -                | -                    | -                  | -           | -                 | -               | -        | -          | -        | 5,000    | -        | -       | 5,000           | 7,400                    | 7,400                  | 7,400                  |        |
| 7   | ปศ.สมุทรปราการ  | อุทยานหลวง        | -                 | 2,400                   | -                | -                | -                    | -                  | -           | -                 | 2,400           | -        | -          | -        | 4,000    | -        | 56,000  | 60,000          | 62,400                   | 62,400                 | 62,400                 |        |
| 8   | ปศ.ฉะเชิงเทรา   | เจ้าหินชัย        | -                 | 9,600                   | -                | 10,000           | -                    | -                  | 8,000       | -                 | 27,600          | -        | 10,000     | 10,000   | 9,500    | -        | 141,000 | 170,500         | 198,100                  | 198,100                | 215,500                |        |
|     |                 | ป่ารอยต่อ         | -                 | 2,400                   | -                | -                | -                    | -                  | 2,000       | -                 | 4,400           | -        | -          | -        | -        | -        | 13,000  | 13,000          | 17,400                   | 17,400                 |                        |        |
| 9   | ปศ.นครนายก      | เกษตรรวมใจ        | -                 | 2,400                   | -                | -                | -                    | -                  | -           | -                 | 2,400           | -        | -          | -        | 5,000    | -        | -       | 5,000           | 7,400                    | 7,400                  | 7,400                  |        |
| 10  | ปศ.สระแก้ว      | ป่ารอยต่อ         | -                 | 2,400                   | -                | -                | -                    | -                  | 2,000       | -                 | 4,400           | -        | -          | -        | -        | -        | 13,000  | 13,000          | 17,400                   | 17,400                 | 34,800                 |        |
|     |                 | ศรีรัตนเงิน(7P)   | -                 | 2,400                   | -                | -                | -                    | -                  | 2,000       | -                 | 4,400           | -        | -          | -        | -        | -        | 13,000  | 13,000          | 17,400                   | 17,400                 |                        |        |
| 11  | คอส.สระแก้ว     | ทับทิมสยาม        | -                 | 2,400                   | -                | -                | -                    | -                  | 2,000       | -                 | 4,400           | -        | -          | -        | -        | -        | 13,000  | 13,000          | 17,400                   | 17,400                 | 17,400                 |        |
| 12  | ปศ.ระยอง        | ป่ารอยต่อ         | -                 | 2,400                   | -                | -                | -                    | -                  | 2,000       | -                 | 4,400           | -        | -          | -        | -        | -        | 13,000  | 13,000          | 17,400                   | 17,400                 | 17,400                 |        |
| 13  | ปศ.ชลบุรี       | ป่ารอยต่อ         | -                 | 2,400                   | -                | -                | -                    | -                  | 2,000       | -                 | 4,400           | -        | -          | -        | -        | -        | 13,000  | 13,000          | 17,400                   | 17,400                 | 17,400                 |        |
| 14  | ปศ.จันทบุรี     | คิงกระเบน         | -                 | 9,600                   | -                | 10,000           | -                    | -                  | 8,000       | -                 | 27,600          | -        | 10,000     | 10,000   | 3,800    | -        | 121,000 | 144,800         | 172,400                  | 172,400                | 217,600                |        |
|     |                 | ป่ารอยต่อ         | -                 | 2,400                   | -                | -                | -                    | -                  | 2,000       | -                 | 4,400           | -        | -          | -        | -        | -        | 13,000  | 13,000          | 17,400                   | 17,400                 |                        |        |
|     |                 | โม้มอ(7P)         | -                 | 2,400                   | -                | -                | -                    | -                  | -           | -                 | 2,400           | -        | -          | -        | 1,400    | -        | 24,000  | 25,400          | 27,800                   | 27,800                 |                        |        |
| 15  | คอส.ระยอง       | ปลวกแดง(7P)       | -                 | 2,400                   | -                | -                | -                    | -                  | 8,000       | -                 | 10,400          | -        | -          | -        | 400      | -        | 32,000  | 32,400          | 42,800                   | 42,800                 | 84,300                 |        |
|     |                 | พันธุ์สัตว์ ทวท.  | -                 | -                       | -                | -                | -                    | -                  | -           | -                 | -               | -        | -          | -        | 1,500    | -        | 40,000  | 41,500          | 41,500                   | 41,500                 |                        |        |
| 16  | ปศ.3            | พระราชดำริ        | -                 | -                       | -                | -                | -                    | -                  | -           | -                 | -               | -        | -          | -        | -        | -        | -       | -               | -                        | -                      | -                      | -      |
| 17  | คอส.ปากช่อง     | โตนสวนจิตร        | -                 | 2,400                   | -                | -                | -                    | -                  | -           | -                 | 2,400           | -        | -          | -        | -        | -        | 120,000 | 120,000         | 122,400                  | 122,400                | 122,400                |        |
| 18  | ศูนย์จตุร       | พันธุ์สัตว์ ทวท.  | -                 | -                       | -                | -                | -                    | -                  | -           | -                 | -               | -        | -          | -        | -        | -        | 40,000  | 52,000          | 52,000                   | 52,000                 | 52,000                 |        |
| 19  | ปศ.บุรีรัมย์    | ทำนบก้อย่าง       | -                 | 2,400                   | -                | -                | -                    | -                  | -           | -                 | 2,400           | -        | -          | -        | 3,000    | -        | 3,000   | 5,400           | 5,400                    | 5,400                  | 5,400                  |        |
| 20  | คอส.บุรีรัมย์   | โพนกันแดง         | -                 | 2,400                   | -                | -                | -                    | -                  | 2,000       | -                 | 4,400           | -        | -          | -        | -        | -        | 19,000  | 19,000          | 23,400                   | 23,400                 | 168,400                |        |
|     |                 | พันธุ์สัตว์ ทวท.  | -                 | -                       | -                | -                | -                    | -                  | -           | -                 | -               | -        | -          | -        | 5,000    | -        | 140,000 | 145,000         | 145,000                  | 145,000                |                        |        |
| 21  | ปศ.อุบลราชธานี  | ทำนบก้อย่าง       | -                 | 2,400                   | -                | -                | -                    | -                  | -           | -                 | 2,400           | -        | -          | -        | 3,000    | -        | 3,000   | 5,400           | 5,400                    | 5,400                  | 5,400                  |        |
| 22  | ปศ.ศรีสะเกษ     | ภูสิงห์           | -                 | 7,200                   | -                | -                | -                    | -                  | 8,000       | -                 | 15,200          | -        | -          | -        | 3,000    | -        | 135,000 | 138,000         | 153,200                  | 153,200                | 153,200                |        |
| 23  | ปศ.4            | พระราชดำริ        | -                 | -                       | -                | -                | -                    | -                  | -           | -                 | -               | -        | -          | -        | -        | -        | -       | -               | -                        | -                      | -                      | -      |
| 24  | ปศ.เดช          | ค่านชัย(7P)       | -                 | 4,800                   | -                | -                | -                    | -                  | 4,000       | -                 | 8,800           | -        | -          | -        | -        | -        | 26,000  | 26,000          | 34,800                   | 34,800                 | 52,200                 |        |
|     |                 | รักน้ำ            | -                 | 2,400                   | -                | -                | -                    | -                  | 2,000       | -                 | 4,400           | -        | -          | -        | -        | -        | 13,000  | 13,000          | 17,400                   | 17,400                 |                        |        |
| 25  | ศูนย์ค่านชัย    | ค่านชัย(7P)       | 20,300            | 19,200                  | 6,500            | 30,000           | -                    | 396,000            | 8,000       | -                 | 459,700         | 10,000   | 30,000     | 20,000   | 4,000    | 6,000    | 205,000 | 275,000         | 755,000                  | 755,000                | 755,000                |        |
| 26  | คอส.พัทลุง ร.ก. | พันธุ์สัตว์ ทวท.  | -                 | -                       | -                | -                | -                    | -                  | -           | -                 | -               | -        | -          | -        | 1,300    | -        | 40,000  | 41,300          | 41,300                   | 41,300                 | 41,300                 |        |
| 27  | ปศ.มหาสารคาม    | ทำนบก้อย่าง       | -                 | 2,400                   | -                | -                | -                    | -                  | -           | -                 | 2,400           | -        | -          | -        | 3,000    | -        | 3,000   | 5,400           | 5,400                    | 5,400                  | 5,400                  |        |
| 28  | คอส.มหาสารคาม   | พันธุ์สัตว์ ทวท.  | -                 | -                       | -                | -                | -                    | 96,000             | -           | -                 | 96,000          | -        | -          | -        | 4,000    | -        | 90,000  | 94,000          | 190,000                  | 190,000                | 190,000                |        |
| 29  | ปศ.มหาสารคาม    | ภูพาน             | -                 | 4,800                   | -                | -                | -                    | -                  | 8,000       | -                 | 12,800          | -        | -          | -        | -        | -        | 26,000  | 26,000          | 38,800                   | 38,800                 | 56,200                 |        |
|     |                 | ทำนบก้อย่าง       | -                 | 2,400                   | -                | -                | -                    | -                  | -           | -                 | 2,400           | -        | -          | -        | 15,000   | -        | 15,000  | 17,400          | 17,400                   | 17,400                 |                        |        |
| 30  | คอส.มหาสารคาม   | อาหารช้างลำคูล    | -                 | -                       | -                | -                | -                    | -                  | -           | -                 | -               | -        | -          | -        | -        | -        | 40,000  | 40,000          | 40,000                   | 40,000                 | 40,000                 |        |
| 31  | ปศ.มหาสารคาม    | ทำนบก้อย่าง       | -                 | 2,400                   | -                | -                | -                    | -                  | -           | -                 | 2,400           | -        | -          | -        | 3,000    | -        | 3,000   | 5,400           | 5,400                    | 5,400                  | 5,400                  |        |
| 32  | ปศ.มหาสารคาม    | ห้วยบางทราย       | -                 | 7,200                   | -                | -                | -                    | -                  | 8,000       | -                 | 15,200          | -        | -          | -        | 6,000    | -        | 108,000 | 114,000         | 129,200                  | 129,200                | 134,600                |        |

ตารางที่ 2 รวมงบประมาณปี 2566 กิจกรรมสนับสนุนโครงการอันเนื่องมาจากพระราชดำริ

| ที่ | หน่วยงาน       | โครงการ                    | ขอบเขต/<br>นอกเวลา | เบ็ดเตล็ด<br>เช่าที่/รถ | ซ่อม<br>ครุภัณฑ์ | ซ่อมยาน<br>พาหนะ | ซ่อมสิ่ง<br>ก่อสร้าง | จ้างเหมา<br>บริการ | ฝึก<br>อบรบ | รับรอง<br>พิธีการ | รวมค่า<br>วัสดุ | วัสดุ    |            |          |          |          |       | รวมค่า<br>วัสดุ | ค่าตอบแทน<br>ใช้สอย/วัสดุ | งบประมาณ<br>รายโครงการ | งบประมาณ<br>รายจังหวัด |         |         |         |
|-----|----------------|----------------------------|--------------------|-------------------------|------------------|------------------|----------------------|--------------------|-------------|-------------------|-----------------|----------|------------|----------|----------|----------|-------|-----------------|---------------------------|------------------------|------------------------|---------|---------|---------|
|     |                |                            |                    |                         |                  |                  |                      |                    |             |                   |                 | สำนักงาน | เชื้อเพลิง | ก่อสร้าง | บ้านครัว | เวชภัณฑ์ | วิทยุ |                 |                           |                        |                        | เกษตร   |         |         |
| -   | มท.            | ทำร่มทิวอ่าง               | -                  | 2,400                   | -                | -                | -                    | -                  | -           | -                 | 2,400           | -        | -          | -        | -        | -        | -     | 3,000           | 5,400                     | 5,400                  | -                      |         |         |         |
| 33  | ปศจ.นันทนาการ  | ทำร่มทิวอ่าง               | -                  | 2,400                   | -                | -                | -                    | -                  | -           | -                 | 2,400           | -        | -          | -        | -        | -        | -     | 3,000           | 5,400                     | 5,400                  | 5,400                  |         |         |         |
| 34  | ปศจ.5          | พระราชดำริ                 | -                  | -                       | -                | -                | -                    | -                  | -           | -                 | -               | -        | -          | -        | -        | -        | -     | -               | -                         | -                      | -                      |         |         |         |
| 35  | ปศจ.เชียงใหม่  | ทำร่มทิวอ่าง               | -                  | 4,800                   | -                | -                | -                    | -                  | 8,000       | -                 | 12,800          | -        | 10,000     | 10,000   | -        | -        | -     | 2,000           | 76,000                    | 98,000                 | 110,800                | 110,800 | 365,200 |         |
| -   |                | ทำร่มทิวอ่าง               | -                  | 2,400                   | -                | -                | -                    | -                  | -           | -                 | 2,400           | -        | -          | -        | -        | -        | -     | 5,000           | 5,000                     | 7,400                  | 7,400                  |         |         |         |
| -   |                | บันไดปรุอง(7P)             | -                  | 2,400                   | -                | -                | -                    | -                  | -           | -                 | 2,400           | -        | -          | -        | -        | -        | -     | 1,000           | 5,000                     | 6,000                  | 8,400                  |         |         |         |
| -   |                | สถานีเกษตร                 | -                  | 7,200                   | -                | 20,000           | -                    | -                  | 8,000       | -                 | 35,200          | -        | -          | -        | -        | -        | -     | -               | 52,000                    | 52,000                 | 87,200                 | 87,200  |         |         |
| -   |                | รถจักรยาน                  | -                  | 2,400                   | -                | -                | -                    | -                  | 4,000       | -                 | 6,400           | -        | -          | -        | -        | -        | -     | -               | 26,000                    | 26,000                 | 32,400                 | 32,400  |         |         |
| -   |                | รถมอเตอร์                  | -                  | 2,400                   | -                | -                | -                    | -                  | 4,000       | -                 | 6,400           | -        | -          | 400      | -        | -        | -     | -               | 32,000                    | 32,400                 | 38,800                 | 38,800  |         |         |
| -   |                | รถมอเตอร์                  | -                  | 2,400                   | -                | -                | -                    | -                  | 4,000       | -                 | 6,400           | -        | -          | -        | -        | -        | -     | -               | 26,000                    | 26,000                 | 32,400                 | 32,400  |         |         |
| -   |                | ขายนายคน                   | -                  | 2,400                   | -                | -                | -                    | -                  | 2,000       | -                 | 4,400           | -        | -          | -        | -        | -        | -     | -               | 13,000                    | 13,000                 | 17,400                 | 17,400  |         |         |
| -   |                | เกษตรวิชะ                  | -                  | 2,400                   | -                | -                | -                    | -                  | 2,000       | -                 | 4,400           | -        | -          | -        | -        | -        | -     | -               | 26,000                    | 26,000                 | 30,400                 | 30,400  |         |         |
| 36  | ปศจ.แม่ฮ่องสอน | Food Bank                  | -                  | 9,600                   | -                | 20,000           | -                    | 216,000            | 8,000       | -                 | 253,600         | -        | 15,000     | -        | -        | -        | -     | -               | 32,000                    | 47,000                 | 300,600                | 300,600 | 408,600 |         |
| -   |                | ยานขายคน                   | -                  | 2,400                   | -                | -                | -                    | -                  | 2,000       | -                 | 4,400           | -        | -          | -        | -        | -        | -     | -               | 13,000                    | 13,000                 | 17,400                 | 17,400  |         |         |
| -   |                | ปางสอง(ตามพระราชดำริ)      | -                  | 2,400                   | -                | -                | -                    | -                  | 2,000       | -                 | 4,400           | -        | -          | -        | -        | -        | -     | -               | 13,000                    | 13,000                 | 17,400                 | 17,400  |         |         |
| -   |                | อนุรักษ์ถิ่นสุพรรณไม้ถิ่น  | -                  | 2,400                   | -                | -                | -                    | -                  | 2,000       | -                 | 4,400           | -        | -          | -        | -        | -        | -     | -               | 13,000                    | 13,000                 | 17,400                 | 17,400  |         |         |
| -   |                | ศูนย์น้ำป่า(ตามพระราชดำริ) | -                  | 2,400                   | -                | -                | -                    | -                  | 2,000       | -                 | 4,400           | -        | -          | -        | -        | -        | -     | -               | 13,000                    | 13,000                 | 17,400                 | 17,400  |         |         |
| -   |                | รถจักรยาน                  | -                  | 2,400                   | -                | -                | -                    | -                  | 4,000       | -                 | 6,400           | -        | -          | -        | -        | -        | -     | -               | 32,000                    | 32,000                 | 38,400                 | 38,400  |         |         |
| 37  | คสส.แม่ฮ่องสอน | ปางสอง(ตามพระราชดำริ)      | -                  | 2,400                   | -                | -                | -                    | -                  | -           | -                 | 2,400           | -        | -          | -        | -        | -        | -     | -               | 3,000                     | 30,000                 | 33,000                 | 35,400  | 35,400  |         |
| 38  | ปศจ.เชียงราย   | คอบขาร                     | -                  | 2,400                   | -                | -                | -                    | -                  | 2,000       | -                 | 4,400           | -        | 10,000     | 10,000   | -        | -        | -     | -               | 2,800                     | 50,500                 | 73,300                 | 77,700  | 156,900 |         |
| -   |                | สถานีเกษตร                 | -                  | 2,400                   | -                | -                | -                    | -                  | 2,000       | -                 | 4,400           | -        | -          | -        | -        | -        | -     | -               | 1,000                     | 23,000                 | 24,000                 | 28,400  | 28,400  |         |
| -   |                | รถจักรยาน                  | -                  | 2,400                   | -                | -                | -                    | -                  | 2,000       | -                 | 4,400           | -        | -          | -        | -        | -        | -     | -               | 1,000                     | 23,000                 | 24,000                 | 28,400  | 28,400  |         |
| -   |                | ซักรีดผ้า (คท.พระพร)       | -                  | 2,400                   | -                | -                | -                    | -                  | -           | -                 | 2,400           | -        | -          | -        | -        | -        | -     | -               | 20,000                    | 20,000                 | 22,400                 | 22,400  |         |         |
| 39  | ปศจ.ลำปาง      | ทำร่มทิวอ่าง               | -                  | 2,400                   | -                | -                | -                    | -                  | -           | -                 | 2,400           | -        | -          | -        | -        | -        | -     | -               | 3,000                     | 3,000                  | 5,400                  | 5,400   |         |         |
| 40  | ปศจ.พะเยา      | สถานีเกษตร                 | -                  | 2,400                   | -                | -                | -                    | -                  | 4,000       | -                 | 6,400           | -        | -          | -        | -        | -        | -     | -               | 13,000                    | 13,000                 | 19,400                 | 19,400  |         |         |
| 41  | ปศจ.น่าน       | รถจักรยาน                  | -                  | 2,400                   | -                | -                | -                    | 96,000             | 2,000       | -                 | 100,400         | -        | -          | -        | -        | -        | -     | -               | 1,500                     | 38,000                 | 39,500                 | 139,900 | 139,900 | 482,600 |
| -   |                | กุฏิ                       | -                  | 2,400                   | -                | 20,000           | -                    | 96,000             | 8,000       | -                 | 126,400         | -        | 10,000     | 20,000   | -        | -        | -     | -               | 5,100                     | 93,000                 | 128,100                | 254,500 | 254,500 |         |
| -   |                | บ้านนอก                    | -                  | 2,400                   | -                | -                | -                    | -                  | 2,000       | -                 | 4,400           | -        | -          | -        | -        | -        | -     | -               | -                         | 13,000                 | 13,000                 | 17,400  | 17,400  |         |
| -   |                | สถานีเกษตร                 | -                  | 2,400                   | -                | -                | -                    | -                  | 2,000       | -                 | 4,400           | -        | -          | -        | -        | -        | -     | -               | -                         | 13,000                 | 13,000                 | 17,400  | 17,400  |         |
| -   |                | เขตพระราชฐาน(ถนอม)         | -                  | 2,400                   | -                | -                | -                    | -                  | -           | -                 | 2,400           | -        | -          | -        | -        | -        | -     | -               | 4,000                     | 47,000                 | 51,000                 | 53,400  | 53,400  |         |
| 42  | ปศจ.6          | พระราชดำริ                 | -                  | -                       | -                | -                | -                    | -                  | -           | -                 | -               | -        | -          | -        | -        | -        | -     | -               | -                         | -                      | -                      | -       |         |         |
| 43  | ปศจ.พิษณุโลก   | รถจักรยาน                  | -                  | 2,400                   | -                | -                | -                    | -                  | 2,000       | -                 | 4,400           | -        | -          | -        | -        | -        | -     | -               | -                         | 13,000                 | 13,000                 | 17,400  | 17,400  | 87,000  |
| -   |                | เงินช่วยเหลือ              | -                  | 9,600                   | -                | -                | -                    | -                  | 8,000       | -                 | 17,600          | -        | -          | -        | -        | -        | -     | -               | -                         | 52,000                 | 52,000                 | 69,600  | 69,600  |         |
| 44  | ปศจ.ฉะเชิงเทรา | ศูนย์ซักรีดผ้า             | -                  | 2,400                   | -                | -                | -                    | -                  | -           | -                 | 2,400           | -        | -          | -        | -        | -        | -     | -               | 5,000                     | -                      | 5,000                  | 7,400   | 7,400   |         |
| 45  | ปศจ.ตาก        | ยานขายคน                   | -                  | 2,400                   | -                | 20,000           | -                    | -                  | 2,000       | -                 | 24,400          | -        | -          | -        | -        | -        | -     | -               | -                         | 13,000                 | 13,000                 | 37,400  | 37,400  |         |
| 46  | ปศจ.กำแพงเพชร  | สถานีเกษตร                 | -                  | 2,400                   | -                | -                | -                    | -                  | 2,000       | -                 | 4,400           | -        | -          | -        | -        | -        | -     | -               | 13,000                    | 13,000                 | 17,400                 | 17,400  |         |         |
| 47  | ปศจ.สุพรรณบุรี | รถจักรยาน                  | -                  | 2,400                   | -                | -                | -                    | -                  | 2,000       | -                 | 4,400           | -        | -          | -        | -        | -        | -     | -               | -                         | 13,000                 | 13,000                 | 17,400  | 17,400  |         |
| 48  | ปศจ.7          | พระราชดำริ                 | -                  | -                       | -                | -                | -                    | -                  | -           | -                 | -               | -        | -          | -        | -        | -        | -     | -               | -                         | -                      | -                      | -       |         |         |
| 49  | ปศจ.ราชบุรี    | สวนป่า                     | -                  | 2,400                   | -                | -                | -                    | -                  | 4,000       | -                 | 6,400           | -        | -          | -        | -        | -        | -     | -               | -                         | 13,000                 | 13,000                 | 19,400  | 19,400  | 26,800  |
| -   |                | ทำร่มทิวอ่าง               | -                  | 2,400                   | -                | -                | -                    | -                  | -           | -                 | 2,400           | -        | -          | -        | -        | -        | -     | -               | -                         | 5,000                  | 5,000                  | 7,400   | 7,400   |         |
| 50  | ปศจ.กาญจนบุรี  | ทำยอดทด                    | -                  | 2,400                   | -                | -                | -                    | -                  | 8,000       | -                 | 10,400          | -        | -          | -        | -        | -        | -     | -               | 1,500                     | 51,000                 | 52,500                 | 62,900  | 62,900  |         |
| 51  | ปศจ.เพชรบุรี   | ทำขากาย                    | -                  | 9,800                   | -                | -                | -                    | -                  | 8,000       | -                 | 17,800          | -        | -          | -        | -        | -        | -     | -               | 10,000                    | 144,500                | 154,500                | 172,300 | 172,300 | 395,700 |
| -   |                | จังหวัด                    | -                  | 2,400                   | -                | -                | -                    | 216,000            | -           | -                 | 218,400         | -        | -          | -        | -        | -        | -     | -               | 5,000                     | 5,000                  | 223,400                | 223,400 |         |         |
| 52  | คสส.เพชรบุรี   | จังหวัด                    | -                  | 2,400                   | -                | -                | -                    | -                  | -           | -                 | 2,400           | -        | -          | -        | -        | -        | -     | -               | -                         | 54,000                 | 54,000                 | 56,400  | 56,400  |         |
| -   |                | คสส.พร                     | -                  | -                       | -                | -                | -                    | -                  | -           | -                 | -               | -        | -          | -        | -        | -        | -     | -               | -                         | -                      | -                      | -       |         |         |

ตารางที่ 2 รวมงบประมาณปี 2566 กิจกรรมสนับสนุนโครงการอันเนื่องมาจากพระราชดำริ

| ที่ | หน่วยงาน             | โครงการ           | ขอบเขต/นอกเขต | เบ็ดเตล็ด/เจ้าที่ | ซ่อมครุภัณฑ์ | ซ่อมยานพาหนะ | ซ่อมสิ่งก่อสร้าง | จ้างเหมาบริการ | ฝึกอบรม | รับรองพิธีการ | รวมค่าใช้สอย | วัสดุ    |            |          |          |          |         | รวมค่าวัสดุ | ค่าตอบแทน/ค่าตอบแทน/วัสดุ | งบประมาณรายโครงการ | งบประมาณรายจังหวัด |            |            |            |
|-----|----------------------|-------------------|---------------|-------------------|--------------|--------------|------------------|----------------|---------|---------------|--------------|----------|------------|----------|----------|----------|---------|-------------|---------------------------|--------------------|--------------------|------------|------------|------------|
|     |                      |                   |               |                   |              |              |                  |                |         |               |              | สำนักงาน | เชื้อเพลิง | ก่อสร้าง | บ้านครัว | เวชภัณฑ์ | วิทยุ   |             |                           |                    |                    | เกษตร      |            |            |
| 53  | คส.พ                 | เขาคระปุ๊ก        | -             | -                 | -            | -            | -                | -              | -       | -             | -            | -        | -          | -        | -        | -        | -       | -           | -                         | -                  | -                  | -          | -          | -          |
|     | ปตจ.ประจวบคีรีขันธ์  | กุยบุรี           | -             | 4,900             | -            | -            | -                | -              | 4,000   | -             | 8,900        | -        | -          | -        | -        | -        | -       | -           | -                         | -                  | -                  | -          | -          | -          |
|     |                      | บ. ยางชุม         | -             | 4,800             | -            | -            | -                | -              | 4,000   | -             | 8,800        | -        | -          | 10,000   | -        | -        | -       | -           | -                         | -                  | -                  | -          | -          | -          |
|     |                      | บ. ฟาร์มควัวดำ    | -             | 2,400             | -            | -            | -                | -              | -       | -             | 2,400        | -        | -          | -        | -        | 5,000    | -       | -           | -                         | -                  | -                  | -          | -          | -          |
|     |                      | บ. ห้วยสวีใหญ่    | -             | 2,400             | -            | -            | -                | -              | 4,000   | -             | 6,400        | -        | -          | -        | -        | -        | -       | -           | -                         | -                  | -                  | -          | -          | -          |
| 54  | สส.ประจวบคีรีขันธ์   | กุยบุรี           | -             | -                 | -            | -            | -                | -              | -       | -             | -            | -        | -          | -        | -        | -        | -       | -           | -                         | -                  | -                  | -          | -          | -          |
|     | สส.บ.ช.              | ซึ่งหัวมัน        | -             | -                 | -            | -            | -                | -              | -       | -             | -            | -        | -          | -        | -        | -        | -       | -           | -                         | -                  | -                  | -          | -          | -          |
| 55  | คณ.หนองขาว           | พันผู้ใต้ พรท.    | -             | -                 | -            | -            | -                | -              | -       | -             | -            | -        | -          | -        | -        | -        | -       | -           | -                         | -                  | -                  | -          | -          | -          |
|     | คณ.หนองขาว           | เขตพระราชฐาน      | 22,500        | 18,900            | -            | -            | 40,000           | -              | -       | -             | 58,900       | -        | -          | -        | -        | -        | -       | -           | -                         | -                  | -                  | -          | -          | -          |
| 56  | ปศ.8                 | พระราชดำริ        | -             | -                 | -            | -            | -                | -              | -       | -             | -            | -        | -          | -        | -        | -        | -       | -           | -                         | -                  | -                  | -          | -          | -          |
| 57  | ปศ.นครศรีธรรมราช     | ปากพื้ง****       | -             | 9,100             | -            | -            | -                | -              | 40,000  | -             | 49,100       | -        | -          | 10,000   | -        | -        | -       | -           | -                         | -                  | -                  | -          | -          | -          |
| 58  | คส.นครศรีธรรมราช     | ปากพื้ง           | -             | 2,400             | -            | -            | -                | -              | -       | -             | 2,400        | -        | -          | -        | -        | -        | -       | -           | -                         | -                  | -                  | -          | -          | -          |
| 59  | ควท.ภาคใต้ สอนบน     | ปากพื้ง           | -             | 2,400             | -            | -            | -                | -              | -       | -             | 2,400        | -        | -          | -        | -        | -        | -       | -           | -                         | -                  | -                  | -          | -          | -          |
| 60  | ปศ.ทักลุง            | ปากพื้ง           | -             | 2,600             | -            | -            | -                | -              | 4,000   | -             | 6,600        | -        | -          | -        | -        | -        | -       | -           | -                         | -                  | -                  | -          | -          | -          |
| 61  | พท.                  | ฟาร์มควัวดำ       | -             | 2,400             | -            | -            | -                | -              | -       | -             | 2,400        | -        | -          | -        | -        | -        | -       | -           | -                         | -                  | -                  | -          | -          | -          |
| 62  | ปศ.9                 | พระราชดำริ        | -             | -                 | -            | -            | -                | -              | -       | -             | -            | -        | -          | -        | -        | -        | -       | -           | -                         | -                  | -                  | -          | -          | -          |
| 63  | ปศ.สงขลา             | ปากพื้ง           | -             | 2,600             | -            | -            | -                | -              | 4,000   | -             | 6,600        | -        | -          | -        | -        | -        | -       | -           | -                         | -                  | -                  | -          | -          | -          |
|     |                      | บ. ฟาร์มควัวดำ    | -             | 2,400             | -            | -            | -                | -              | -       | -             | 2,400        | -        | -          | -        | -        | -        | -       | -           | -                         | -                  | -                  | -          | -          | -          |
| 64  | คณ.เทพา              | และภาคใต้         | -             | -                 | -            | -            | 192,000          | -              | -       | -             | 192,000      | -        | -          | -        | -        | 3,000    | -       | -           | -                         | -                  | -                  | -          | -          | -          |
| 65  | ปศ.ปัตตานี           | ทูนธแ             | -             | 2,600             | -            | -            | -                | -              | 4,000   | -             | 6,600        | -        | -          | -        | -        | -        | -       | -           | -                         | -                  | -                  | -          | -          | -          |
|     |                      | ปศ. กุยบุรี       | -             | 2,600             | -            | -            | -                | -              | 4,000   | -             | 6,600        | -        | -          | -        | -        | -        | -       | -           | -                         | -                  | -                  | -          | -          | -          |
|     |                      | ปศ. ฟาร์มควัวดำ   | -             | 2,400             | -            | -            | -                | -              | -       | -             | 2,400        | -        | -          | -        | 15,000   | -        | -       | -           | -                         | -                  | -                  | -          | -          | -          |
| 66  | ปศ.ยะลา              | จุนหารณ์          | -             | 2,600             | -            | -            | -                | -              | 2,000   | -             | 4,600        | -        | -          | -        | -        | -        | -       | -           | -                         | -                  | -                  | -          | -          | -          |
|     |                      | บ. ฟาร์มควัวดำ    | -             | 2,400             | -            | -            | -                | -              | -       | -             | 2,400        | -        | -          | -        | -        | -        | -       | -           | -                         | -                  | -                  | -          | -          | -          |
| 67  | คณ.และยะ             | และภาคใต้         | -             | -                 | -            | -            | 96,000           | 4,000          | -       | -             | 100,000      | -        | -          | -        | -        | -        | -       | -           | -                         | -                  | -                  | -          | -          | -          |
| 68  | ปศ.นราธิวาส          | ทักลุง            | -             | 9,800             | -            | 20,000       | -                | 192,000        | 8,000   | -             | 229,800      | -        | 10,000     | -        | -        | 12,000   | 5,000   | 160,000     | 177,000                   | 277,000            | 277,000            | 277,000    | 277,000    | 277,000    |
|     |                      | บ. โยะ            | -             | 5,000             | -            | -            | -                | 192,000        | 4,000   | -             | 201,000      | -        | -          | -        | -        | 15,400   | -       | 284,000     | 309,400                   | 539,200            | 539,200            | 539,200    | 1,040,000  | 1,040,000  |
|     |                      | บ. จุนหารณ์       | -             | 4,800             | -            | -            | -                | -              | 4,000   | -             | 8,800        | -        | -          | -        | -        | 9,800    | -       | 178,000     | 187,800                   | 388,800            | 388,800            | 388,800    | 388,800    | 388,800    |
|     |                      | บ. ฟาร์มควัวดำ    | -             | 2,400             | -            | -            | -                | -              | -       | -             | 2,400        | -        | -          | -        | -        | 1,800    | -       | 62,000      | 63,800                    | 72,600             | 72,600             | 72,600     | 72,600     | 72,600     |
|     |                      | บ. พันผู้ใต้ พรท. | -             | -                 | -            | -            | -                | -              | -       | -             | -            | -        | -          | -        | -        | 15,000   | -       | 15,000      | 17,400                    | 17,400             | 17,400             | 17,400     | 17,400     | 17,400     |
|     |                      | บ. เขตพระราชฐาน   | -             | 2,400             | -            | -            | -                | -              | -       | -             | 2,400        | -        | -          | -        | -        | 600      | -       | 16,000      | 16,600                    | 16,600             | 16,600             | 16,600     | 16,600     | 16,600     |
|     |                      |                   | -             | -                 | -            | -            | -                | -              | -       | -             | -            | -        | -          | -        | 3,000    | -        | -       | 3,000       | 5,400                     | 5,400              | 5,400              | 5,400      | 5,400      | 5,400      |
|     | รวมภูมิภาค           |                   | 42,800        | 339,300           | 6,500        | 150,000      | 40,000           | 1,788,000      | 288,000 | 2,800         | 2,614,600    | 10,000   | 155,000    | 120,000  | 7,500    | 312,300  | 30,000  | 3,905,000   | 4,539,800                 | 7,197,200          | 7,197,200          | 7,197,200  | 7,197,200  | 7,197,200  |
|     | รร.ถิ่นทุรกันดาร     |                   | -             | 400,000           | -            | -            | -                | -              | 375,000 | -             | 775,000      | -        | -          | -        | -        | -        | -       | -           | 3,773,000                 | 4,148,000          | 4,923,000          | 4,923,000  | 4,923,000  | 4,923,000  |
|     | รวมพระราชดำริภูมิภาค |                   | 42,800        | 739,300           | 6,500        | 150,000      | 40,000           | 1,788,000      | 663,000 | 2,800         | 3,389,600    | 10,000   | 155,000    | 495,000  | 7,500    | 312,300  | 30,000  | 7,678,000   | 8,687,800                 | 12,120,200         | 12,120,200         | 12,120,200 | 12,120,200 | 12,120,200 |
|     | พท.                  |                   | -             | -                 | -            | -            | 144,000          | -              | -       | -             | 144,000      | -        | -          | -        | -        | -        | -       | -           | -                         | 144,000            | 144,000            | 144,000    | 144,000    | 144,000    |
|     | รวมทั้งหมด           |                   | 42,800        | 739,300           | 6,500        | 150,000      | 40,000           | 1,932,000      | 663,000 | 2,800         | 3,576,400    | 10,000   | 155,000    | 495,000  | 7,500    | 312,300  | 30,000  | 7,678,000   | 8,687,800                 | 12,307,000         | 12,307,000         | 12,307,000 | 12,307,000 | 12,307,000 |
|     |                      |                   | 14,400        | 715,700           | -            | 139,500      | 3,200            | 1,561,500      | 184,000 | -             | 2,646,700    | -        | 151,400    | 95,000   | -        | 214,100  | 366,000 | 2,781,800   | 3,418,300                 | 786,000            | 13,093,000         | 13,093,000 | 13,093,000 | 13,093,000 |
|     | ปรับประเภท           |                   | 14,400        | 715,700           | -            | 139,500      | 3,200            | 1,561,500      | 184,000 | -             | 2,603,900    | -        | 151,400    | 95,000   | -        | 214,100  | 366,000 | 2,781,800   | 3,418,300                 | 121,200            | 1,028,500          | 1,028,500  | 1,028,500  | 1,028,500  |



**โครงการพัฒนาเด็กและเยาวชนในถิ่นทุรกันดาร ตามพระราชดำริ  
สมเด็จพระกนิษฐาธิราชเจ้า กรมสมเด็จพระเทพรัตนราชสุดา ฯ สยามบรมราชกุมารี**

ความเป็นมาโครงการพัฒนาเด็กและเยาวชนในถิ่นทุรกันดาร ตามพระราชดำริ ฯ

สมเด็จพระกนิษฐาธิราชเจ้า กรมสมเด็จพระเทพรัตนราชสุดา ฯ สยามบรมราชกุมารี มีพระราชดำริเกี่ยวกับการพัฒนาเด็กและเยาวชนในถิ่นทุรกันดาร เริ่มแรกเมื่อ พ.ศ.2523 ทรงทดลองทำโครงการเกษตรเพื่ออาหารกลางวันในโรงเรียนตำรวจตระเวนชายแดน ต่อมาทรงมีพระราชดำริให้ดำเนินโครงการอื่นๆ รวม 8 โครงการและขยายพื้นที่ดำเนินงานไปยังสถานศึกษาสังกัดอื่นๆ มีหน่วยงานร่วมดำเนินงานสนองพระราชดำริ ทั้งภาครัฐและภาคเอกชน จึงทรงโปรดฯ ให้โครงการส่วนพระองค์สมเด็จพระกนิษฐาธิราชเจ้า กรมสมเด็จพระเทพรัตนราชสุดา ฯ สยามบรมราชกุมารี จัดทำแผนพัฒนาเด็กและเยาวชนในถิ่นทุรกันดาร ตามพระราชดำริ (แผน กพด.) ฉบับที่ 1 พ.ศ.2535-2539 ฉบับที่ 2 พ.ศ.2540-2544 ฉบับที่ 3 พ.ศ.2545-2549 ฉบับที่ 4 พ.ศ.2550-2559 และ ฉบับที่ 5 พ.ศ.2560-2569

**แผนพัฒนาเด็กและเยาวชนในถิ่นทุรกันดาร ตามพระราชดำริ**

**สมเด็จพระเทพรัตนราชสุดา ฯ สยามบรมราชกุมารี ฉบับที่ 5 พ.ศ.2560-2569**

**1. วัตถุประสงค์**

แผนพัฒนาเด็กและเยาวชนในถิ่นทุรกันดาร ตามพระราชดำริ (แผน กพด.) ฉบับที่ 5 พ.ศ.2560-2569 กำหนดวัตถุประสงค์การดำเนินงานพัฒนาเด็กและเยาวชนไว้ 3 ด้าน คือ

- 1) เพื่อให้เด็กและเยาวชนมีคุณภาพชีวิตที่ดี โดยได้รับการพัฒนาศักยภาพอย่างสมดุลในด้าน พุทธิศึกษา จริยศึกษา หัตถศึกษา และพลศึกษา ด้วยกระบวนการเรียนรู้จากการปฏิบัติ มีความรักและหวงแหนทรัพยากรธรรมชาติ ภาคภูมิใจในความเป็นไทย และมีส่วนร่วมในการพัฒนาชุมชนและประเทศชาติ
- 2) เพื่อขยายการพัฒนาจากโรงเรียนสู่ชุมชน ทำให้ชุมชนมีความเข้มแข็งและพึ่งตนเองได้ ครอบครัวและชุมชนเกิดการพัฒนา ช่วยเหลือสนับสนุนการพัฒนาเด็กและเยาวชนและโรงเรียนไปพร้อมๆ กัน
- 3) เพื่อผลักดันให้สถานศึกษาพัฒนาเป็นศูนย์บริการความรู้ สามารถถ่ายทอดความรู้และเทคโนโลยีการพัฒนากับผู้ประกอบการ ชุมชน และสถานศึกษาหรือองค์กรอื่นๆ ทั้งจากภายในประเทศ และจากต่างประเทศ เพื่อนำไปประยุกต์ให้เหมาะสมกับบริบทของแต่ละที่ สร้างความร่วมมือและเครือข่ายเชื่อมโยงระหว่างประเทศ

2. เครื่องชี้วัด แผน กพด.ฉบับที่ 5 พ.ศ.2560-2569 (ส่วนที่เกี่ยวข้องกับกรมปศุสัตว์)

| เป้าหมาย/ตัวชี้วัด                                                                                                                           | แบบรายงาน                                                                                                    |
|----------------------------------------------------------------------------------------------------------------------------------------------|--------------------------------------------------------------------------------------------------------------|
| เป้าหมายหลักที่ 4 เสริมสร้างศักยภาพของเด็กและเยาวชนทางการงานอาชีพ                                                                            |                                                                                                              |
| ตัวชี้วัด 27 ปริมาณผลผลิตทางการเกษตร                                                                                                         | แบบรายงาน 401                                                                                                |
| ตัวชี้วัด 28 คะแนนเฉลี่ยวิชาเกษตรของนักเรียน<br>ชั้นประถมศึกษาปีที่ 6<br>หมายเหตุ จะมีการพัฒนาขอบเขตของเนื้อหาและ<br>เครื่องมือในการวัดต่อไป | แบบรายงาน 402<br>แบบประเมินวิชาเกษตรเป็นรายชั้นและรายบุคคล แบ่งเป็น<br>วัดความรู้ 40 คะแนน และทักษะ 60 คะแนน |
| เป้าหมายหลักที่ 7 ขยายการพัฒนาจากโรงเรียนสู่ชุมชน                                                                                            |                                                                                                              |
| ตัวชี้วัด 33 จำนวนครัวเรือนที่ได้รับการขยายกิจกรรม                                                                                           | กพด.001 (ข้อ 8 การขยายผลสู่ชุมชน)                                                                            |
| เป้าหมายหลักที่ 8 พัฒนาสถานศึกษาเป็นศูนย์บริการความรู้                                                                                       |                                                                                                              |
| ตัวชี้วัด 34 จำนวนประชาชนที่มาใช้แหล่งเรียนรู้ของ ร.ร.                                                                                       | กพด.001 (ข้อ 9 โรงเรียนเป็นแหล่งเรียนรู้)                                                                    |

3. พื้นที่เป้าหมาย

ข้อมูลสถานศึกษาในโครงการพัฒนาเด็กและเยาวชน ตามพระราชดำริ สมเด็จพระกนิษฐาธิราชเจ้ากรมสมเด็จพระเทพรัตนราชสุดาฯ สยามบรมราชกุมารี ปีการศึกษา 2565

| สังกัด                                                  | สถานศึกษา<br>(แห่ง) | จำนวนนักเรียน |        |        |         |
|---------------------------------------------------------|---------------------|---------------|--------|--------|---------|
|                                                         |                     | ปฐมวัย        | ประถม  | มัธยม  | รวม     |
| 1 กองบัญชาการตำรวจตระเวนชายแดน                          | 222                 | 6,869         | 19,109 | 1,271  | 27,249  |
| 2 สำนักงานคณะกรรมการการศึกษาขั้นพื้นฐาน*                | 228                 | 8,200         | 26,893 | 26,023 | 61,116  |
| 3 สังกัดสำนักงานคณะกรรมการการศึกษาเอกชน                 | 20                  | 2,482         | 5,841  | 8,966  | 17,289  |
| 4 องค์กรปกครองส่วนท้องถิ่น                              | 39                  | 1,188         | 951    | -      | 2,139   |
| 5 สำนักงานส่งเสริมการศึกษานอกระบบและการศึกษาตามอัธยาศัย | 282                 | 2,367         | 3,981  | -      | 6,348   |
| 6 สำนักงานศึกษากรุงเทพมหานคร                            | 29                  | 3,186         | 14,068 | 4,987  | 22,241  |
| 7 สำนักงานพระพุทธศาสนาแห่งชาติ                          | 70                  | -             | -      | 5,745  | 5,745   |
| รวม                                                     | 890                 | 24,292        | 70,843 | 46,992 | 142,127 |



แผนพัฒนาเด็กและเยาวชนในถิ่นทุรกันดาร ตามพระราชดำริ ฉบับที่ 5 พ.ศ.2560-2569  
เครื่องชี้วัด แผนพัฒนาเด็กและเยาวชนในถิ่นทุรกันดาร ตามพระราชดำริฯ ฉบับที่ 5 พ.ศ. 2560-2569  
รายชื่อสถานศึกษาในโครงการพัฒนาเด็กและเยาวชน ตามพระราชดำริ

## การดำเนินงานโครงการพัฒนาเด็กและเยาวชนในถิ่นทุรกันดารฯ กรมปศุสัตว์

กรมปศุสัตว์ดำเนินงานโครงการพัฒนาเด็กและเยาวชนในถิ่นทุรกันดารฯ ตั้งแต่ปีงบประมาณ 2538 ยึดกรอบการดำเนินงานตามแผนพัฒนาเด็กและเยาวชนในถิ่นทุรกันดารฯ ส่งเสริมการเลี้ยงสัตว์ในโรงเรียน และครัวเรือนผู้ปกครอง โดยดำเนินกิจกรรม ดังนี้

### วัตถุประสงค์

1. เพื่อส่งเสริมและพัฒนาให้การปศุสัตว์และเกษตรกรรมยั่งยืนเป็นเครื่องมือในการพัฒนาเด็กและเยาวชนให้มีคุณภาพชีวิตที่ดี มีศักยภาพสมดุลในทุกด้านด้วยกระบวนการเรียนรู้จากการปฏิบัติ มีความรักหวงแหนในทรัพยากรธรรมชาติ ภูมิใจในความเป็นไทย และมีส่วนร่วมในการพัฒนาชุมชนและประเทศชาติ
2. เพื่อส่งเสริมและพัฒนาให้การปศุสัตว์และเกษตรกรรมยั่งยืน ขยายจากโรงเรียนสู่ชุมชน ให้เข้มแข็งพึ่งตนเองได้ ครอบครัวและชุมชนเกิดการพัฒนา ช่วยเหลือสนับสนุนการพัฒนาเด็กและเยาวชน และโรงเรียนไปพร้อม ๆ กัน
3. เพื่อส่งเสริมและพัฒนาให้การปศุสัตว์และเกษตรกรรมยั่งยืนของสถานศึกษา เป็นแหล่งบริการความรู้และถ่ายทอดเทคโนโลยีการพัฒนาให้กับผู้ปกครอง ชุมชนและสถานศึกษาหรือองค์กรอื่น ๆ ทั้งในและต่างประเทศ เพื่อนำไปประยุกต์ใช้ให้เหมาะสมกับบริบทของแต่ละที่ สร้างความร่วมมือและเชื่อมโยงระหว่างประเทศ

### เป้าหมาย

1. โรงเรียนผลิตอาหารโปรตีนได้เพียงพอความต้องการของนักเรียนต่อเนื่องตลอดปีการศึกษา เนื้อสัตว์อย่างน้อย 40 กรัม/คน/มื้อ ไข่อย่างน้อย 3 ฟอง/สัปดาห์
2. ส่งเสริมการผลิตอาหารและสร้างอาชีพแก่ผู้ปกครองในชุมชน โดยมีโรงเรียนเป็นศูนย์กลางการพัฒนา
3. ส่งเสริมโรงเรียนจัดบริการความรู้การปศุสัตว์และเกษตรกรรมยั่งยืน อย่างมีประสิทธิภาพ

### แผนการดำเนินงานและงบประมาณ

#### 1. กิจกรรมส่งเสริมและสร้างกระบวนการเรียนรู้

**เป้าหมาย** สถานศึกษา/โรงเรียนในโครงการฯ 250 โรงเรียน (โรงเรียนที่ดำเนินโครงการไก่ไข่พระราชทาน ในพื้นที่สำนักงานปศุสัตว์เขต 8 จำนวน 9 โรงเรียน)

**ลักษณะโรงเรียน** มีการเลี้ยงสัตว์อย่างต่อเนื่อง ผลผลิตอาหารโปรตีนระดับดีขึ้นไป สามารถบริหารจัดการผลผลิตให้นักเรียนได้บริโภคครบตามเกณฑ์ 40 กรัม/คน/มื้อ การบันทึกข้อมูลการผลิตเป็นระบบอย่างต่อเนื่อง จัดทำบัญชีฟาร์ม วิเคราะห์ต้นทุนการผลิตได้ จัดตั้งกองทุนการเลี้ยงสัตว์และบริหารจัดการเงินกองทุนในการจัดหาปัจจัยการผลิตในกิจกรรมการเลี้ยงสัตว์ได้เอง นักเรียนมีความรู้ด้านปศุสัตว์และด้านต่าง ๆ ที่เกี่ยวข้อง คະแนนเฉลี่ยวิชาเกษตรของนักเรียน อยู่ระดับดีขึ้นไป

### งบประมาณ

- อบรมสร้างกระบวนการเรียนรู้ หรือจัดเวทีการมีส่วนร่วม ร.ร. 250 แห่งๆ ละ 500 บาท  
เงินเงิน 125,000 บาท

- วัสดุการเกษตร 250 แห่งๆ ละ 4,000 บาท เป็นเงิน 1,000,000 บาท

หมายเหตุ สนับสนุนพันธุ์สัตว์ให้เหมาะสมกับความต้องการของโรงเรียน อาหารสัตว์มีคุณภาพเหมาะสมกับชนิดสัตว์ที่เลี้ยง สามารถถ่วงจ่ายไม่เกินวงเงินที่จัดสรรให้

## 2. กิจกรรมสร้างกระบวนการเรียนรู้แบบมีส่วนร่วม ส่งเสริมการผลิตแบบยั่งยืน

เป้าหมาย - สถานศึกษา/โรงเรียนในโครงการฯ 250 โรงเรียน

ลักษณะโรงเรียน มีการเลี้ยงสัตว์อย่างต่อเนื่อง ผลิตอาหารโปรตีนยังไม่เพียงพอ มีเงินกองทุนการเลี้ยงสัตว์ สามารถบริหารจัดการเงินกองทุนได้เงินกองทุนไม่มากพอที่จะซื้อปัจจัยการผลิตได้เอง

- เกษตรกร 210 ราย (42 โรงเรียนๆ ละ 5 ราย) โดยคัดเลือกตามคุณสมบัติ ดังนี้

1) เกษตรกรมีความพร้อมในการผลิตวัตถุดิบเพื่อสนับสนุน/จำหน่ายให้กับโรงเรียน มีความตั้งใจและสนใจในการเข้าร่วมกิจกรรม มีความขยันหมั่นเพียร พร้อมทั้งจะปฏิบัติตามคำแนะนำ

2) สามารถสร้างโรงเรือนเลี้ยงสัตว์ หรือคอกสัตว์ที่เหมาะสม มีอุปกรณ์การเลี้ยง มีพื้นที่ปลูกพืชอาหารสัตว์ มีน้ำสำหรับเลี้ยงสัตว์และรดแปลงพืชอาหารสัตว์

3) สามารถจัดหาวัตถุดิบอาหารสัตว์ประเภทข้าวโพด ปลายข้าว รำ ฯลฯ ในพื้นที่ สำหรับใช้ผสมกับหัวอาหาร จัดซื้ออาหารสัตว์เพิ่มเติมจากการสนับสนุนของกรมปศุสัตว์

### งบประมาณ

- อบรมส่งเสริมการเรียนรู้ จัดเวทีสร้างกระบวนการมีส่วนร่วม ร.ร. 250 แห่งๆ ละ 1,000 บาท  
เป็นเงิน 250,000 บาท

- วัสดุการเกษตร 250 แห่งๆ ละ 10,000 บาท เป็นเงิน 2,500,000 บาท

- วัสดุการเกษตร ผู้ปกครอง 210 รายๆ ละ 1,300 บาท เป็นเงิน 273,000 บาท

- วัสดุก่อสร้าง ร.ร. 250 แห่งๆ ละ 1,500 บาท เป็นเงิน 375,000 บาท

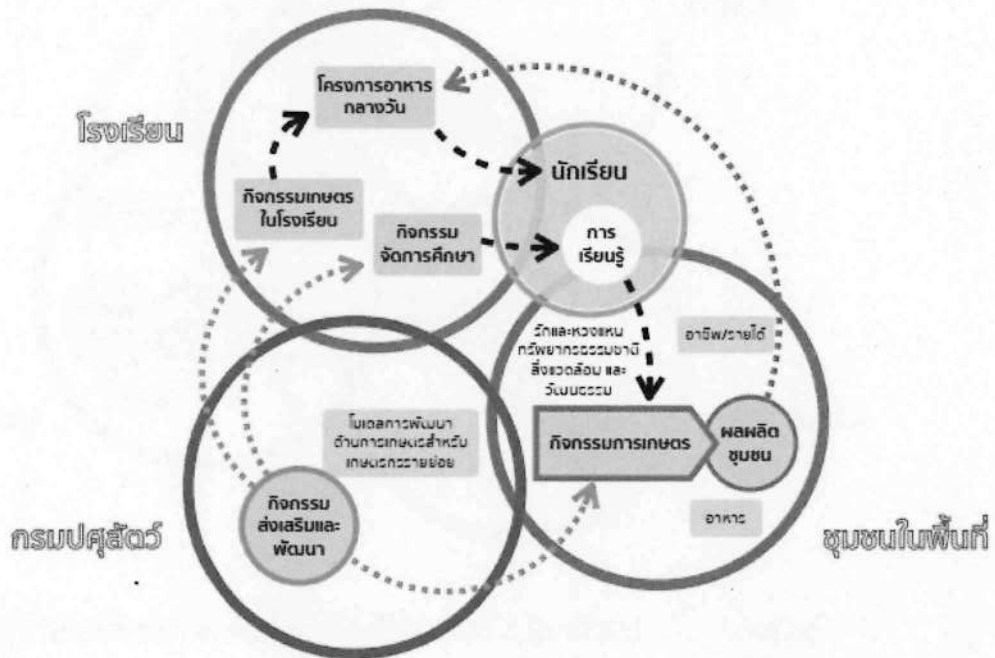
หมายเหตุ สนับสนุนพันธุ์สัตว์ให้เหมาะสมกับความต้องการของโรงเรียน อาหารสัตว์มีคุณภาพเหมาะสมกับชนิดสัตว์ที่เลี้ยง สามารถถ่วงจ่ายไม่เกินวงเงินที่จัดสรรให้

แนวทางการดำเนินงาน

1. ระบบการผลิต 3 รูปแบบ ส่งเสริมการผลิตแบบยั่งยืน (การนำรูปแบบไปดำเนินการ)

1.1 การออกแบบ - รูปแบบ “โมเดลการพัฒนาด้านการเกษตรสำหรับเกษตรกรรายย่อย”

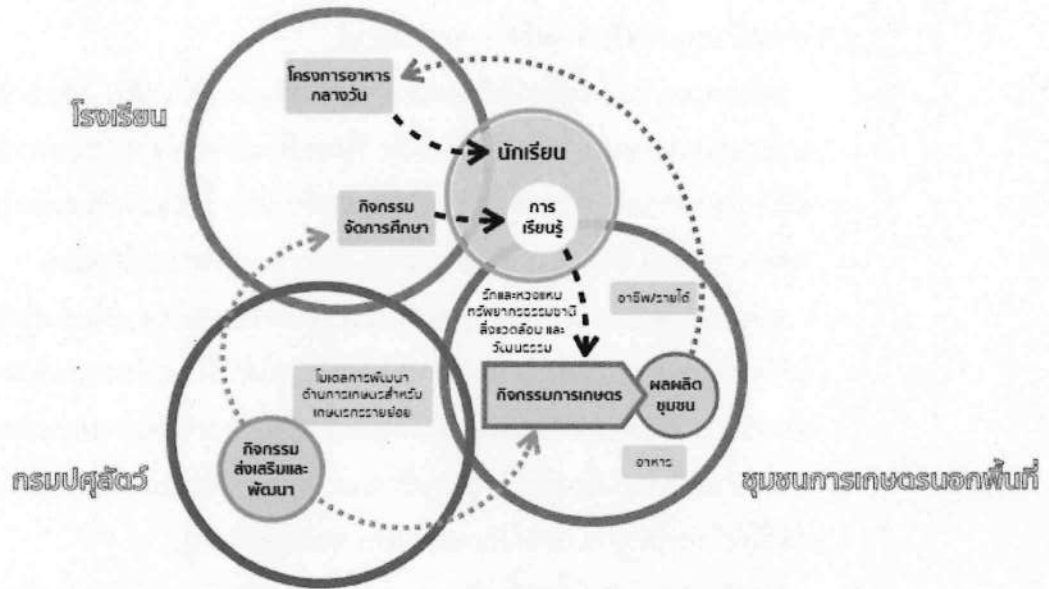
แบบที่ 1 : โรงเรียนมีแปลงเกษตรแต่ผลผลิตไม่เพียงพอ - สำหรับโรงเรียนที่มีแปลงเกษตรแต่ผลผลิตไม่เพียงพอ ประกอบด้วย 4 หน่วยงาน



- โรงเรียน      กิจกรรมการเกษตรในโรงเรียนยังคงมีเหมือนเดิม ผลผลิตในแปลงเกษตรของโรงเรียนเข้าสู่โครงการอาหารกลางวัน ควบคู่กับกิจกรรมการศึกษา การเรียนรู้ และรับผลผลิตจากแปลงเกษตรของชุมชนเพื่อให้นักเรียนได้รับอาหารกินครบตามเกณฑ์ความต้องการ ต่อเนื่องตลอดทั้งปี
- นักเรียน      ได้รับอาหารจากผลผลิตของโรงเรียน พร้อมกิจกรรมทางการศึกษา ได้รับการเรียนรู้ (อาหาร + การเรียนรู้)
- ชุมชนในพื้นที่      (ผลผลิตของโรงเรียนไม่เพียงพอ) เกิดกิจกรรมทางการเกษตร สร้างผลผลิตในชุมชน ผลผลิตที่เกิดขึ้นเป็นอาหาร อาชีพ และรายได้ ให้กับเกษตรกร ผลผลิตส่วนหนึ่งส่งให้กับโรงเรียน เป็นอาหารกลางวันของโรงเรียน นอกจากนี้ ในชุมชนจะเกิดความรู้สึกรักหวงแหนในทรัพยากรธรรมชาติ และสิ่งแวดล้อม วัฒนธรรมจากกิจกรรมที่ดำเนินการ
- กรมปศุสัตว์      ส่งเสริมกิจกรรม และพัฒนา เพื่อให้ชุมชนทำกิจกรรมทางการเกษตร เกิดเป็นผลผลิตของชุมชน โดยใช้หลักการ 3 มิติ (มิติพื้นที่ มิติหลักการ มิติกระบวนการ) สนับสนุนปัจจัยที่จำเป็น ความรู้ จัดเวทีการมีส่วนร่วม



แบบที่ 3 : โรงเรียนไม่มีแปลงเกษตรและไม่มีชุมชนการเกษตรในพื้นที่รอบโรงเรียน -  
 สำหรับโรงเรียนที่ไม่มีแปลงเกษตร ไม่มีชุมชนการเกษตรในพื้นที่รอบโรงเรียน ประกอบด้วย 4 หน่วยงาน



- โรงเรียน                      โรงเรียนมี 2 กิจกรรม คือ กิจกรรมโครงการอาหารกลางวัน และกิจกรรมทางการศึกษา รับผลผลิตจากแปลงเกษตรของชุมชนเพื่อให้นักเรียนได้รับอาหารกินครบตามเกณฑ์ความต้องการ ต่อเนื่องตลอดทั้งปี โรงเรียนใช้พื้นที่แปลงเกษตรเป็นแหล่งเรียนรู้ของนักเรียน
- นักเรียน                      ได้รับอาหารจากผลผลิตของโรงเรียน พร้อมกิจกรรมทางการศึกษา ได้รับการเรียนรู้ (อาหาร + การเรียนรู้)
- ชุมชนนอกพื้นที่              เกิดกิจกรรมทางการเกษตร สร้างผลผลิตในชุมชน ผลผลิตที่เกิดขึ้นเป็นอาหาร อาชีพ และรายได้ที่มั่นคงให้กับเกษตรกร ผลผลิตส่วนหนึ่งส่งให้กับโรงเรียน เป็นอาหารกลางวันของโรงเรียน นอกจากนี้ ในชุมชนจะเกิดความรู้สึกห่วงใยในทรัพยากรธรรมชาติและสิ่งแวดล้อม วัฒนธรรมจากกิจกรรมที่ดำเนินการ
- กรมปศุสัตว์                      ส่งเสริมกิจกรรม และพัฒนา ในโรงเรียนสนับสนุนกิจกรรมทางการศึกษา ในชุมชนที่อยู่รอบพื้นที่ของโรงเรียน สนับสนุนกิจกรรมทางการเกษตร เกิดผลผลิตของชุมชน โดยใช้หลักการ 3 มิติ (มิติพื้นที่ มิติหลักการ มิติกระบวนการ)

1.2 การทำแผนการผลิต และการจัดการผลผลิต – โรงเรียนจัดทำแผนความต้องการในแต่ละเดือน/ภาคการศึกษา และจัดทำแผนการผลิตด้านการเกษตรในรูปแบบที่เหมาะสมกับโรงเรียน ชุมชน ร่วมกับวางแผนร่วมกับชุมชนในการผลิตร่วมกันให้สอดคล้องกับแผนความต้องการของโรงเรียน

### 1.3 การสนับสนุนปัจจัยการผลิต การสุขาภิบาล

- สนับสนุนการเลี้ยงสัตว์ในโรงเรียน เพื่อผลิตอาหารโปรตีน และนำผลผลิตที่ได้ใช้ประกอบอาหารกลางวันให้นักเรียนได้บริโภคเพียงพอครบตามเกณฑ์ความต้องการ โดยใช้เงินโครงการอาหารกลางวันที่ได้รับจัดซื้อ และถ้ามีผลผลิตเหลือให้จำหน่ายแก่บุคคลภายนอก นำเงินรายได้จัดตั้งกองทุนกิจกรรมปศุสัตว์ของโรงเรียน
- สนับสนุนปัจจัยการผลิตที่เหมาะสมให้เกษตรกร ผลผลิตจากชุมชนที่เกิดขึ้น จำหน่ายให้กับโรงเรียนสำหรับประกอบอาหารให้นักเรียนได้บริโภคเพียงพอครบตามเกณฑ์ความต้องการ แบ่งปันแลกเปลี่ยนผลผลิตในชุมชน สร้างความมั่นคงทางอาหารของชุมชน
- พัฒนาระบบการเลี้ยงสัตว์ให้ถูกสุขลักษณะ จัดการฟาร์มและอนามัยสิ่งแวดล้อมการเลี้ยงสัตว์ให้เป็นมาตรฐาน GFM (Good Farm Management)
- ส่งเสริมการนำพันธุ์สัตว์พื้นบ้าน และภูมิปัญญาท้องถิ่นมาใช้ในการผลิตทางการเกษตร อนุรักษ์ทรัพยากรธรรมชาติพันธุ์สัตว์ และวัตถุดิบอาหารสัตว์ท้องถิ่น
- ส่งเสริมการทำเกษตรแบบยั่งยืน เกษตรผสมผสาน การทำการเกษตรที่ส่งเสริมคุณภาพสิ่งแวดล้อม การใช้ภูมิปัญญาท้องถิ่นในการเลี้ยงสัตว์ การแปรรูปผลผลิต และการจัดการผลิตภายใต้แนวคิดปรัชญาของเศรษฐกิจพอเพียง

1.4 VRIO ค้นหาศักยภาพของพื้นที่ บุคคล เพื่อให้เกิดการผลิตแบบยั่งยืน ส่งเสริมการสร้างมูลค่าสร้างรายได้ให้แก่เกษตรกร ชุมชน เกิดเป็นสินค้าและบริการในท้องถิ่น

2. จัดเวทีการมีส่วนร่วม (สร้างความรู้ความเข้าใจ - เกิดแผนผลิตชุมชนสนับสนุนโรงเรียน) สร้างกระบวนการมีส่วนร่วมระหว่างเกษตรกร ชุมชน ชมรมศิษย์เก่า โรงเรียน และหน่วยงานต่าง ๆ ในการผลิตทางการเกษตร รวมถึงสร้างความร่วมมือ และการสนับสนุนกิจกรรมต่าง ๆ ของโรงเรียน

### 3. สร้างกระบวนการเรียนรู้ (เพิ่มเติมความรู้)

#### 3.1 ความรู้ด้านเทคนิค (การเลี้ยง การแปรรูป ฯลฯ)

- ฝึกอบรมถ่ายทอดความรู้ พัฒนาทักษะด้านการเลี้ยงสัตว์ การสุขาภิบาล การแปรรูปผลผลิต เพื่อเพิ่มเติมความรู้ และทักษะการเลี้ยงที่เหมาะสม เชื่อมโยงกิจกรรมทางการเกษตรให้เกิดประสิทธิภาพสูงสุด เพิ่มเติมความรู้ให้เกษตรกรพัฒนาทักษะการเลี้ยงที่เหมาะสม

- นักเรียนนำความรู้ และทักษะที่ได้จากการเรียนรู้ในโรงเรียนมาใช้เป็นผู้ช่วยของเกษตรกร จัดบันทึกข้อมูล จัดทำบัญชีครัวเรือน บัญชีฟาร์ม (บูรณาการการเรียนรู้



จากโรงเรียนไปยังแปลงเกษตรรอบโรงเรียน) ครูกำกับติดตาม และประเมินการเรียนรู้  
ของนักเรียน

- สนับสนุนการเรียนรู้ด้านการเกษตรของนักเรียน สร้างกิจกรรมส่งเสริมให้นักเรียนได้ลง  
มือทำงานในแปลงเกษตร ผ่านการจ้างงาน ช่วงนอเวลาเรียน หรือวันหยุด ให้เกิดการ  
เรียนรู้วิถีเกษตร เป็นพื้นฐานการอาชีพ การอยู่รอดในอนาคต

### 3.2 ความรู้การบริหารจัดการ (การบันทึกข้อมูล การจัดตั้งกองทุน ฯลฯ)

- ให้คำแนะนำ การจดบันทึกข้อมูลต่าง ๆ ได้อย่างถูกต้อง : ข้อมูลด้านการเลี้ยงสัตว์  
บัญชีฟาร์ม การจัดการผลผลิต ข้อมูลรายรับ – รายจ่าย การจัดทำรายงานผล การสรุปผล  
และวิเคราะห์ประสิทธิภาพการผลิตสัตว์แต่ละรุ่น

- สนับสนุนให้โรงเรียนมีศักยภาพ จัดตั้งกองทุนเพื่อการเลี้ยงสัตว์ของโรงเรียน และบริหาร  
จัดการกองทุนให้เกิดความยั่งยืน โรงเรียนสามารถพึ่งตนเองในการเลี้ยงสัตว์รุ่นต่อ ๆ ไปได้

- สร้างกระบวนการเรียนรู้ของนักเรียน ด้านการผลิตทางการเกษตรแบบยั่งยืน จัดให้  
กิจกรรมการเลี้ยงสัตว์เป็นประโยชน์ด้านการเรียนการสอนให้ครู นักเรียนได้รับประโยชน์  
โดยทั่วกัน ให้ผู้ปกครองและชุมชนมีส่วนร่วมในกิจกรรมการของโรงเรียน

## 4. ส่งเสริมการบริการความรู้

- กิจกรรมครูเยี่ยมบ้าน จัดกิจกรรมผู้ปกครองศึกษาดูงานที่โรงเรียน

- ส่งเสริมให้ครูและนักเรียน มีการจัดการความรู้ ค้นคว้า รวบรวมความรู้ ข่าวสาร  
ตัวอย่างที่เป็นแนวปฏิบัติที่ดีเกี่ยวกับการปศุสัตว์ องค์ความรู้ ภูมิปัญญาท้องถิ่น พันธุ์พืช  
พันธุ์สัตว์พื้นเมือง โดยจัดเก็บอย่างเป็นระบบ สามารถสืบค้นได้ง่าย และนำมาเผยแพร่  
ประชาสัมพันธ์ในโรงเรียน ให้แก่ผู้สนใจต่อไปสนับสนุนให้โรงเรียน เป็นแหล่งบริการ  
ความรู้และถ่ายทอดเทคโนโลยีการพัฒนาให้กับผู้ปกครอง ชุมชนและสถานศึกษา  
หรือองค์กรอื่น ๆ ทั้งในและต่างประเทศ เพื่อนำไปประยุกต์ใช้ให้เหมาะสมกับบริบท  
ของแต่ละที่ สร้างความร่วมมือและเชื่อมโยงระหว่างประเทศ โรงเรียนเป็นต้นแบบ  
ของความสำเร็จในการบูรณาการ การร่วมมือของคนในชุมชน และหน่วยงานต่างๆ  
และสามารถถ่ายทอดความสำเร็จนั้นได้

ปฏิทินขั้นตอนการดำเนินงาน

| ขั้นตอน/กิจกรรม                                                                                                                                                                                                                                                                                                                                                                                                                        | ตค | พย | ธค | มค | กพ | มีค | เมย | พค | มิย | กค | สค | กย |
|----------------------------------------------------------------------------------------------------------------------------------------------------------------------------------------------------------------------------------------------------------------------------------------------------------------------------------------------------------------------------------------------------------------------------------------|----|----|----|----|----|-----|-----|----|-----|----|----|----|
| 1) คัดเลือกโรงเรียน เกษตรกร เข้าร่วมกิจกรรม เพื่อการสนับสนุน<br>- ควรคำนึงถึงข้อมูลพื้นฐานของโรงเรียน ศักยภาพการผลิต ความพร้อมในการดำเนินงาน                                                                                                                                                                                                                                                                                           | →  |    |    |    |    |     |     |    |     |    |    |    |
| 2) จัดเวที สร้างกระบวนการมีส่วนร่วมระหว่าง เกษตรกร ชุมชน และโรงเรียน<br>- ชี้แจงแผน/งบประมาณสนับสนุน จัดทำแผน ผลิตระดับโรงเรียน ชุมชนให้เหมาะสมกับช่วงเวลา สอดคล้องกับความต้องการของโรงเรียน                                                                                                                                                                                                                                           |    | →  |    |    |    |     |     |    |     |    |    |    |
| 3) ฝึกอบรมให้ความรู้ เตรียมความพร้อมโรงเรียน วัสดุอุปกรณ์การเลี้ยง พันธุ์สัตว์ อาหารสัตว์ (ควรให้แล้วเสร็จภายในไตรมาส 2)                                                                                                                                                                                                                                                                                                               |    |    | →  |    |    |     |     |    |     |    |    |    |
| 4) สนับสนุนปัจจัยการผลิตที่เหมาะสมให้กับ ชุมชน โรงเรียน จัดการเลี้ยงดูสัตว์ และการ ป้องกันโรคระบาดสัตว์                                                                                                                                                                                                                                                                                                                                |    |    |    | →  |    |     |     |    |     |    |    |    |
| 5) ส่งเสริมกระบวนการเรียนรู้การผลิตทาง การเกษตร (แปลงเกษตรของโรงเรียนและ ชุมชน)<br>- จัดนักเรียนเข้าทำกิจกรรมในโรงเรียน มอบหมายหน้าที่ความรับผิดชอบ ให้เกิด กระบวนการเรียนรู้และฝึกทักษะ<br>- สร้างกิจกรรมส่งเสริมให้นักเรียนได้ลงมือ ทำงานในแปลงเกษตรของชุมชน ผ่านการจ้าง งาน ช่วงนอกเวลาเรียน หรือวันหยุด<br>- บูรณาการกับกิจกรรมอื่น จัดแหล่งเรียนรู้ ขยายผลการเรียนรู้โรงเรียนสู่ชุมชน เชื่อมโยง การผลิตในแปลงเกษตรให้อื้อประโยชน์ |    |    |    | →  |    |     |     |    |     |    |    |    |
| 6) สร้างกองทุนต่อเนื่อง จัดการผลิต รายงานประเมินผล ควบคุมการเงินโปร่งใส จัดการผลิตโดยเน้นสุขภาพอนามัยของ นักเรียน                                                                                                                                                                                                                                                                                                                      |    |    |    | →  |    |     |     |    |     |    |    |    |
| 7) ติดตาม ประเมินผล และประชาสัมพันธ์                                                                                                                                                                                                                                                                                                                                                                                                   | →  |    |    |    |    |     |     |    |     |    |    |    |

## ผลของโครงการฯ ที่คาดว่าจะได้รับ

- 1) โรงเรียนสามารถผลิตอาหารโปรตีน เนื้อสัตว์ ไข่ เป็นอาหารกลางวัน ประมาณการผลิต ดังนี้
    - แม่ไก่ไข่ 1 ตัว ให้ไข่เฉลี่ย 280 - 300 ฟอง/ปี การเลี้ยงไก่ไข่ 50 แม่ ได้ไข่วันละประมาณ 35 - 40 ฟอง
    - ไก่พื้นเมือง ให้ลูกไก่ปีละประมาณ 30 - 50 ตัว/แม่ เลี้ยงลูกไก่ 4 - 5 เดือน ได้น้ำหนัก 1.3 - 1.5 ก.ก./ตัว
    - ไก่ 3 สายพันธุ์ ถ้าการจัดการเหมาะสม ขยายพันธุ์ให้ลูกไก่ปีละ 150 - 180 ตัว/แม่ เลี้ยงลูกไก่ 4 เดือน ได้น้ำหนัก 1.7 ก.ก./ตัว หรือจะรับประทานเป็นไข่ไก่ก็ได้
    - เป็ดเทศ ให้ลูกเป็ดเทศปีละประมาณ 60 ตัว/แม่ เลี้ยงลูก 2 - 3 เดือน ได้น้ำหนัก 1.8 - 2.2 ก.ก./ตัว และมีข้อดีที่ทนทานต่อโรค เลี้ยงง่าย
  - 2) โรงเรียนมีวัตถุดิบสำหรับประกอบอาหารให้นักเรียน และบริหารจัดการการผลิตให้นักเรียน ได้บริโภคอาหารที่เพียงพอ ต่อเนื่องตลอดปี และวันหยุดเรียนช่วงปิดเทอมจำหน่ายในชุมชนได้เงินเป็นทุน เพื่อเลี้ยงต่อเนื่อง นอกจากนี้บางโรงเรียนมีการแปรรูปเป็นไข่เค็มเพื่อถนอมอาหารไว้บริโภค หรือเพิ่มมูลค่าได้
  - 3) โรงเรียนมีเงินกองทุนเลี้ยงสัตว์หมุนเวียน ดำเนินกิจกรรมต่อเนื่องได้ และวางแผนการผลิต เนื้อสัตว์ให้เพียงพอกับความต้องการของนักเรียน
  - 4) นักเรียนได้รับความรู้วิธีการเกษตร ผ่านกระบวนการเรียนรู้ ลงมือปฏิบัติด้วยตนเอง สามารถเลี้ยงดู และรู้จักการป้องกันโรคระบาดสัตว์ สามารถนำกลับไปปฏิบัติที่บ้านได้ เป็นพื้นฐานความรู้ในการศึกษาต่อ หรือเป็นอาชีพต่อไปในอนาคตได้
  - 5) นักเรียน เด็ก และเยาวชน นอกกระบวนการศึกษา ได้รับประทานอาหารที่เพียงพอ ครบถ้วน ช่วยลดอัตราการขาดสารอาหาร ส่งเสริมให้มีสุขภาพอนามัยที่ดี แข็งแรง สมวัย มีพัฒนาการตามวัย
  - 6) ชุมชนรอบโรงเรียนได้รับการพัฒนา มีแหล่งอาหาร เกิดอาชีพ สร้างรายได้ที่มั่นคง ส่งเสริมให้เกิดการผลิตแบบปลอดภัย เกิดการอนุรักษ์ทรัพยากรธรรมชาติและท้องถิ่น ให้สามารถพึ่งตนเอง พึ่งพากัน ในชุมชน และเป็นกำลังในการสนับสนุนกิจกรรมของโรงเรียน สร้างความมั่นคงทางอาหารของโรงเรียน ชุมชน
- การจัดทำแผนปรับปรุงโรงเรียนเลี้ยงสัตว์ในโรงเรียนฯ

โรงเรียน หรือคอกสัตว์ของโรงเรียนที่มีสภาพชำรุดทรุดโทรม ควรซ่อมแซมปรับปรุงให้มีความมั่นคงแข็งแรง ถูกหลักสุขาภิบาลการป้องกันโรค สะดวกต่อการปฏิบัติงานของนักเรียน โดยให้สำนักงานปศุสัตว์ เขต/สำนักงานปศุสัตว์จังหวัด สํารวจสภาพโรงเรียน/คอกสัตว์ให้คำแนะนำซ่อมแซมปรับปรุง ระเบียบวิธีการดำเนินงาน แหล่งงบประมาณ โดยใช้เงินกองทุนกิจกรรมปศุสัตว์ของโรงเรียนหรืองบประมาณที่โรงเรียนจัดหา ได้ดำเนินการก่อน หากไม่มีงบประมาณสนับสนุนจำเป็นต้องขอสนับสนุนจากกรมปศุสัตว์ ให้จัดทำรายละเอียด ข้อมูลพร้อมภาพถ่ายส่งกรมปศุสัตว์ภายในวันที่ 1 มีนาคมของแต่ละปี เน้นความประหยัดและการมีส่วนร่วม ของโรงเรียน ผู้ปกครองและชุมชน โดยให้ข้อมูลที่กำหนดในรายงานแผนการปรับปรุงโรงเรียน/คอกสัตว์ ตามแบบฟอร์มที่กำหนด

### การบันทึกข้อมูลกิจกรรมปศุสัตว์

กรมปศุสัตว์กำหนดให้โรงเรียนในโครงการตามพระราชดำริทุกแห่ง บันทึกข้อมูลกิจกรรมปศุสัตว์ โดยใช้แบบบันทึกที่กำหนดไว้ 4 กิจกรรม คือ

- 1) แบบบันทึกข้อมูลกิจกรรมไก่ไข่
- 2) แบบบันทึกข้อมูลกิจกรรมไก่เนื้อ
- 3) แบบบันทึกข้อมูลกิจกรรมสัตว์ปีก (เปิดเทศ ไก่พื้นเมือง ไก่ลูกผสม)
- 4) แบบบันทึกข้อมูลกิจกรรมสุกร

บันทึกข้อมูลอย่างต่อเนื่อง จัดแสดงข้อมูลสรุปผลการเลี้ยงเพื่อการศึกษาเรียนรู้ ส่งบันทึกการสรุปผลการเลี้ยงให้กรมปศุสัตว์ทราบเมื่อจบรุ่นเลี้ยง การบันทึกข้อมูลอย่างต่อเนื่องช่วยให้สามารถวิเคราะห์ความผิดปกติ และส่งเสริมความสามารถในการพึ่งตนเอง

### การรายงานผลและข้อมูลของโรงเรียนโครงการพัฒนาเด็กและเยาวชนในถิ่นทุรกันดารฯ

| กิจกรรม                                                            | กำหนดส่ง               | หน่วยงานที่รับผิดชอบ                    |
|--------------------------------------------------------------------|------------------------|-----------------------------------------|
| <b>1. การบันทึกข้อมูลกิจกรรมปศุสัตว์</b>                           |                        |                                         |
| 1) แบบบันทึกข้อมูลกิจกรรมไก่ไข่ (6 แบบ)                            | การเลี้ยงจบรุ่น        | ร.ร./สนง.ปศจ.                           |
| - แบบบันทึกการเลี้ยงไก่ไข่ประจำวัน                                 |                        |                                         |
| - แบบบันทึกการเลี้ยงไก่ไข่ 1 รุ่นเลี้ยง (รายสัปดาห์)               | ✓                      |                                         |
| - แบบแผนภูมิเส้นแสดงอัตราการไข่รายสัปดาห์                          | ✓                      |                                         |
| - แบบสรุปผลการเลี้ยงไก่ไข่ตลอดรุ่น                                 | ✓                      |                                         |
| - แบบการคำนวณต้นทุนการผลิตไข่ไก่                                   |                        |                                         |
| - แบบเปรียบเทียบผลการเลี้ยงไก่ไข่แต่ละรุ่น                         | ✓                      |                                         |
| 2) แบบบันทึกข้อมูลกิจกรรมไก่เนื้อ (2 แบบ)                          | การเลี้ยงจบรุ่น        | ร.ร./สนง.ปศจ.                           |
| - แบบบันทึกการเลี้ยงไก่เนื้อประจำวัน                               |                        |                                         |
| - แบบสรุปผลการเลี้ยงไก่เนื้อตลอดรุ่น                               | ✓                      |                                         |
| 3) แบบบันทึกข้อมูลกิจกรรมสัตว์ปีก (2 แบบ)                          | สิ้นเดือน ต.ค. , มี.ค. | ร.ร./สนง.ปศจ.                           |
| - แบบบันทึกการเลี้ยงสัตว์ปีกประจำวัน                               |                        |                                         |
| - แบบสรุปผลการเลี้ยงสัตว์ปีก รายเดือน                              | ✓                      |                                         |
| 4) แบบบันทึกข้อมูลกิจกรรมสุกร (2 แบบ)                              | สิ้นเดือน ต.ค. , มี.ค. | ร.ร./สนง.ปศจ.                           |
| - แบบบันทึกการเลี้ยงสุกรประจำวัน                                   |                        |                                         |
| - แบบสรุปผลการเลี้ยงสุกร รายเดือน                                  | ✓                      |                                         |
| <b>2. การรายงานผลกิจกรรมปศุสัตว์ในโรงเรียนโครงการตามพระราชดำริ</b> |                        | ร.ร. / สนง.ปศจ.                         |
| - ผลงานเทอมต้น (พฤษภาคม - กันยายน)                                 | ✓                      | ภายใน 30 ตุลาคม                         |
| - ผลงานเทอมปลาย (ตุลาคม - มีนาคม)                                  | ✓                      | ภายใน 15 มีนาคม                         |
| <b>3. รายงานแผนการปรับปรุงโรงเรียน/คอกสัตว์</b>                    | ✓                      | ภายใน 1 มีนาคม<br>สนง.ปศจ./<br>สนง.ปศข. |

สถานที่ส่ง

กองงานพระราชดำริและกิจกรรมพิเศษ กรมปศุสัตว์  
69/1 ถนนพญาไท เขตราชเทวี กรุงเทพฯ 10400  
e-mail : rosedld@gmail.com หรือ rosedld@hotmail.com

ตารางที่ 1 แสดงงบประมาณโครงการพัฒนาเด็กและเยาวชนในถิ่นทุรกันดาร ปีงบประมาณ 2566

| ที่ | จังหวัด     | พื้นที่เป้าหมาย (ร.ร./แห่ง) ปีการศึกษา 2565 |      |      |       |      | ร.ร.<br>รวม | นักเรียน<br>(คน) | เป้าหมาย<br>2565 | เบี้ยเลี้ยง | ส่งเสริมการเรียนรู้ |        |         | สร้างกระบวนการมีส่วนร่วม สส.การผลิตแบบยั่งยืน |      |        |         | รวม<br>งบประมาณ |         |
|-----|-------------|---------------------------------------------|------|------|-------|------|-------------|------------------|------------------|-------------|---------------------|--------|---------|-----------------------------------------------|------|--------|---------|-----------------|---------|
|     |             | คชด.                                        | สพฐ. | กทม. | เอกชน | อปท. |             |                  |                  |             | ศสช.                | ร.ร.   | อบรม    | ว.เกษตร                                       | ร.ร. | ราย    | อบรม    |                 | ว.เกษตร |
| 1   | กรุงเทพ     | -                                           | 2    | 29   | -     | -    | 31          | 22,602           | 2                | 1,000       | 1                   | 500    | 4,000   | 1                                             |      | 1,000  | 10,000  | 1,500           | 18,000  |
| 2   | อยุธยา      | -                                           | 1    | -    | -     | -    | 1           | 124              | 1                | 500         | -                   | -      | -       | 1                                             |      | 1,000  | 10,000  | 1,500           | 13,000  |
| 3   | ปทุมธานี    | -                                           | 14   | -    | -     | -    | 14          | 7,330            | 4                | 2,000       | -                   | -      | -       | 4                                             | 5    | 4,000  | 46,500  | 6,000           | 58,500  |
| 4   | ฉะเชิงเทรา  | 3                                           | -    | -    | -     | -    | 3           | 1,272            | 3                | 1,500       | -                   | -      | -       | 3                                             | 5    | 3,000  | 36,500  | 4,500           | 45,500  |
| 5   | นครนายก     | -                                           | 20   | -    | -     | -    | 20          | 2,510            | 20               | 10,000      | 10                  | 5,000  | 40,000  | 10                                            | 10   | 10,000 | 113,000 | 15,000          | 193,000 |
| 6   | สระแก้ว     | 8                                           | 3    | -    | -     | -    | 11          | 1,396            | 11               | 5,500       | 5                   | 2,500  | 20,000  | 6                                             | 5    | 6,000  | 66,500  | 9,000           | 109,500 |
| 7   | ตราด        | 2                                           | -    | -    | -     | -    | 2           | 151              | 2                | 1,000       | -                   | -      | -       | 2                                             |      | 2,000  | 20,000  | 3,000           | 26,000  |
| 8   | จันทบุรี    | 6                                           | -    | -    | -     | -    | 6           | 688              | 6                | 3,000       | 3                   | 1,500  | 12,000  | 3                                             | 5    | 3,000  | 36,500  | 4,500           | 60,500  |
| 9   | บุรีรัมย์   | 2                                           | 3    | -    | -     | -    | 5           | 1,132            | 5                | 2,500       | 2                   | 1,000  | 8,000   | 3                                             | 5    | 3,000  | 36,500  | 4,500           | 55,500  |
| 10  | สุรินทร์    | 7                                           | -    | -    | -     | -    | 7           | 1,139            | 7                | 3,500       | 4                   | 2,000  | 16,000  | 3                                             | 5    | 3,000  | 36,500  | 4,500           | 65,500  |
| 11  | ศรีสะเกษ    | 1                                           | 1    | -    | -     | -    | 2           | 166              | 2                | 1,000       | -                   | -      | -       | 2                                             | 5    | 2,000  | 26,500  | 3,000           | 32,500  |
| 12  | อุบลราชธานี | 10                                          | 2    | -    | -     | -    | 12          | 883              | 12               | 6,000       | 6                   | 3,000  | 24,000  | 6                                             | 5    | 6,000  | 66,500  | 9,000           | 114,500 |
| 13  | อำนาจเจริญ  | 3                                           | 1    | -    | -     | -    | 4           | 521              | 4                | 2,000       | 2                   | 1,000  | 8,000   | 2                                             | 5    | 2,000  | 26,500  | 3,000           | 42,500  |
| 14  | ยโสธร       | 1                                           | -    | -    | -     | -    | 1           | 65               | 1                | 500         | -                   | -      | -       | 1                                             |      | 1,000  | 10,000  | 1,500           | 13,000  |
| 15  | อุดรธานี    | 5                                           | 6    | -    | -     | -    | 11          | 1,357            | 11               | 5,500       | 6                   | 3,000  | 24,000  | 5                                             | 5    | 5,000  | 56,500  | 7,500           | 101,500 |
| 16  | หนองบัวลำภู | -                                           | 3    | -    | -     | -    | 3           | 476              | 3                | 1,500       | -                   | -      | -       | 3                                             | 5    | 3,000  | 36,500  | 4,500           | 45,500  |
| 17  | หนองคาย     | -                                           | 1    | -    | -     | -    | 1           | 270              | 1                | 500         | -                   | -      | -       | 1                                             |      | 1,000  | 10,000  | 1,500           | 13,000  |
| 18  | บึงกาฬ      | 5                                           | 3    | -    | -     | -    | 8           | 1,125            | 8                | 4,000       | 4                   | 2,000  | 16,000  | 4                                             | 5    | 4,000  | 46,500  | 6,000           | 78,500  |
| 19  | เลย         | 8                                           | 1    | -    | -     | -    | 9           | 637              | 8                | 4,000       | 4                   | 2,000  | 16,000  | 4                                             | 5    | 4,000  | 46,500  | 6,000           | 78,500  |
| 20  | สกลนคร      | 1                                           | 30   | -    | -     | 21   | 52          | 10,469           | 31               | 15,500      | 19                  | 9,500  | 76,000  | 12                                            | 10   | 12,000 | 133,000 | 18,000          | 264,000 |
| 21  | กาฬสินธุ์   | -                                           | 1    | -    | -     | -    | 1           | 324              | 1                | 500         | -                   | -      | -       | 1                                             |      | 1,000  | 10,000  | 1,500           | 13,000  |
| 22  | นครพนม      | 8                                           | -    | -    | -     | -    | 8           | 713              | 8                | 4,000       | 4                   | 2,000  | 16,000  | 4                                             | 5    | 4,000  | 46,500  | 6,000           | 78,500  |
| 23  | ขอนแก่น     | -                                           | 3    | -    | -     | -    | 3           | 267              | 3                | 1,500       | -                   | -      | -       | 3                                             | 5    | 3,000  | 36,500  | 4,500           | 45,500  |
| 24  | มุกดาหาร    | 2                                           | -    | -    | -     | -    | 2           | 306              | 2                | 1,000       | -                   | -      | -       | 2                                             | 5    | 2,000  | 26,500  | 3,000           | 32,500  |
| 25  | เชียงใหม่   | 17                                          | 14   | -    | -     | -    | 149         | 180              | 67               | 33,500      | 35                  | 17,500 | 140,000 | 32                                            | 10   | 32,000 | 333,000 | 48,000          | 604,000 |
| 26  | แม่ฮ่องสอน  | 16                                          | 20   | -    | -     | -    | 9           | 45               | 32               | 16,000      | 20                  | 10,000 | 80,000  | 12                                            | 10   | 12,000 | 133,000 | 18,000          | 269,000 |
| 27  | เชียงราย    | 12                                          | 5    | -    | -     | -    | 17          | 2,530            | 17               | 8,500       | 8                   | 4,000  | 32,000  | 9                                             | 5    | 9,000  | 96,500  | 13,500          | 163,500 |
| 28  | พะเยา       | 2                                           | -    | -    | -     | -    | 2           | 161              | 2                | 1,000       | -                   | -      | -       | 2                                             |      | 2,000  | 20,000  | 3,000           | 26,000  |
| 29  | น่าน        | 3                                           | 30   | -    | -     | 6    | 34          | 73               | 30               | 15,000      | 16                  | 8,000  | 64,000  | 14                                            | 10   | 14,000 | 153,000 | 21,000          | 275,000 |
| 30  | แพร่        | -                                           | 1    | -    | -     | -    | 1           | 43               | 1                | 500         | -                   | -      | -       | 1                                             |      | 1,000  | 10,000  | 1,500           | 13,000  |
| 31  | พิษณุโลก    | 4                                           | -    | -    | -     | -    | 4           | 144              | 4                | 2,000       | 2                   | 1,000  | 8,000   | 2                                             | 5    | 2,000  | 26,500  | 3,000           | 42,500  |
| 32  | ตาก         | 24                                          | 40   | -    | 1     | 11   | 89          | 165              | 73               | 36,500      | 38                  | 19,000 | 152,000 | 35                                            | 10   | 35,000 | 363,000 | 52,500          | 658,000 |
| 33  | เพชรบูรณ์   | 1                                           | -    | -    | -     | -    | 1           | 57               | 1                | 500         | -                   | -      | -       | 1                                             |      | 1,000  | 10,000  | 1,500           | 13,000  |
| 34  | อุตรดิตถ์   | 2                                           | -    | -    | -     | -    | 2           | 111              | 2                | 1,000       | -                   | -      | -       | 2                                             |      | 2,000  | 20,000  | 3,000           | 26,000  |

ตารางที่ 1 แสดงงบประมาณโครงการพัฒนาเด็กและเยาวชนในถิ่นทุรกันดาร ปีงบประมาณ 2566

| ที่ | จังหวัด         | พื้นที่เป้าหมาย (รร./แห่ง) ปีการศึกษา 2565 |      |      |       |      |      | รร.<br>รวม | นักเรียน<br>(คน) | เป้าหมาย<br>2565 | เบี้ยเลี้ยง | ส่งเสริมการเรียนรู้ |         |           | สร้างกระบวนการมีส่วนร่วม สส.การผลิตแบบยั่งยืน |     |         |           | รวม<br>งบประมาณ |            |
|-----|-----------------|--------------------------------------------|------|------|-------|------|------|------------|------------------|------------------|-------------|---------------------|---------|-----------|-----------------------------------------------|-----|---------|-----------|-----------------|------------|
|     |                 | คชค.                                       | สพฐ. | กทม. | เอกชน | อปท. | ศศช. |            |                  |                  |             | รร.                 | อบรม    | ว.เกษตร   | รร                                            | ราย | อบรม    | ว.เกษตร   |                 | ว.ก่อสร้าง |
| 35  | ราชบุรี         | 2                                          | -    | -    | -     | -    | -    | 2          | 434              | 2                | 1,000       | -                   | -       | -         | 2                                             |     | 2,000   | 20,000    | 3,000           | 26,000     |
| 36  | กาญจนบุรี       | 14                                         | 1    | -    | -     | -    | -    | 15         | 2,131            | 15               | 7,500       | 9                   | 4,500   | 36,000    | 6                                             | 5   | 6,000   | 66,500    | 9,000           | 129,500    |
| 37  | เพชรบุรี        | 3                                          | -    | -    | -     | -    | -    | 3          | 550              | 3                | 1,500       | 1                   | 500     | 4,000     | 2                                             | 5   | 2,000   | 26,500    | 3,000           | 37,500     |
| 38  | ประจวบคีรีขันธ์ | 8                                          | 1    | -    | -     | -    | -    | 9          | 1,232            | 9                | 4,500       | 5                   | 2,500   | 20,000    | 4                                             | 5   | 4,000   | 46,500    | 6,000           | 83,500     |
| 39  | สุราษฎร์ธานี    | 4                                          | -    | -    | -     | -    | -    | 4          | 626              | 4                | 2,000       | 2                   | 1,000   | 8,000     | 2                                             | 5   | 2,000   | 26,500    | 3,000           | 42,500     |
| 40  | นครศรีธรรมราช * | 3                                          | 3    | -    | -     | -    | -    | 6          | 605              | 6                | 3,000       | 3                   | 1,500   | 12,000    | 3                                             | 5   | 3,000   | 36,500    | 4,500           | 60,500     |
| 41  | ชุมพร *         | 7                                          | 1    | -    | -     | -    | -    | 8          | 990              | 8                | 4,000       | 5                   | 2,500   | 20,000    | 3                                             | 5   | 3,000   | 36,500    | 4,500           | 70,500     |
| 42  | ระนอง *         | -                                          | -    | -    | -     | -    | 1    | 1          | 263              | 1                | 500         | 1                   | 500     | 4,000     | -                                             |     | -       | -         | -               | 5,000      |
| 43  | กระบี่          | 1                                          | -    | -    | -     | -    | -    | 1          | 70               | 1                | 500         | -                   | -       | -         | 1                                             |     | 1,000   | 10,000    | 1,500           | 13,000     |
| 44  | ตรัง *          | 2                                          | -    | -    | -     | -    | -    | 2          | 203              | 2                | 1,000       | 2                   | 1,000   | 8,000     | -                                             |     | -       | -         | -               | 10,000     |
| 45  | พังงา *         | -                                          | 1    | -    | -     | -    | -    | 1          | 60               | 1                | 500         | 1                   | 500     | 4,000     | -                                             |     | -       | -         | -               | 5,000      |
| 46  | พัทลุง          | 1                                          | -    | -    | -     | -    | -    | 1          | 109              | 1                | 500         | -                   | -       | -         | 1                                             |     | 1,000   | 10,000    | 1,500           | 13,000     |
| 47  | สงขลา           | 10                                         | -    | -    | 2     | -    | -    | 12         | 3,040            | 12               | 6,000       | 6                   | 3,000   | 24,000    | 6                                             | 5   | 6,000   | 66,500    | 9,000           | 114,500    |
| 48  | สตูล            | 2                                          | -    | -    | -     | -    | -    | 2          | 159              | 2                | 1,000       | -                   | -       | -         | 2                                             | 5   | 2,000   | 26,500    | 3,000           | 32,500     |
| 49  | ปัตตานี         | 1                                          | 2    | -    | 5     | -    | -    | 8          | 4,622            | 8                | 4,000       | 4                   | 2,000   | 16,000    | 4                                             | 5   | 4,000   | 46,500    | 6,000           | 78,500     |
| 50  | ยะลา            | 6                                          | -    | -    | 2     | -    | -    | 8          | 1,804            | 8                | 4,000       | 4                   | 2,000   | 16,000    | 4                                             | 5   | 4,000   | 46,500    | 6,000           | 78,500     |
| 51  | นราธิวาส        | 5                                          | 17   | -    | 10    | -    | -    | 32         | 15,243           | 32               | 16,000      | 18                  | 9,000   | 72,000    | 14                                            | 10  | 14,000  | 153,000   | 21,000          | 285,000    |
|     | รวม 51 จ.       | 222                                        | 231  | 29   | 20    | 39   | 282  | 823        | 136,382          | 3,065            | 250,000     | 250                 | 125,000 | 1,000,000 | 250                                           | 210 | 250,000 | 2,773,000 | 375,000         | 4,773,000  |

ตารางที่ 1 แสดงงบประมาณโครงการพัฒนาเด็กและเยาวชนในถิ่นทุรกันดาร ปีงบประมาณ 2566 (ต่อ)

| ที่ | สง.ปศ. | พื้นที่เป้าหมาย (รร./แห่ง) ปีการศึกษา 2565 |      |      |       |      |      | รร.<br>รวม | นักเรียน<br>(คน) | เป้าหมาย<br>2565 | เบี้ยเลี้ยง |
|-----|--------|--------------------------------------------|------|------|-------|------|------|------------|------------------|------------------|-------------|
|     |        | คชค.                                       | สพฐ. | กทม. | เอกชน | อปท. | ศศช. |            |                  |                  |             |
| 1   | เขต 1  | -                                          | 17   | 29   | -     | -    | -    | 46         | 30,056           | 7                | 2,100       |
| 2   | เขต 2  | 19                                         | 23   | -    | -     | -    | -    | 42         | 6,017            | 42               | 12,600      |
| 3   | เขต 3  | 24                                         | 7    | -    | -     | -    | -    | 31         | 3,906            | 31               | 9,300       |
| 4   | เขต 4  | 29                                         | 48   | -    | -     | 21   | -    | 98         | 15,944           | 76               | 22,800      |
| 5   | เขต 5  | 50                                         | 70   | -    | -     | 6    | 192  | 318        | 29,623           | 149              | 44,700      |
| 6   | เขต 6  | 31                                         | 40   | -    | 1     | 11   | 89   | 172        | 18,695           | 80               | 24,000      |
| 7   | เขต 7  | 27                                         | 2    | -    | -     | -    | -    | 29         | 4,347            | 29               | 8,700       |
| 8   | เขต 8  | 18                                         | 5    | -    | -     | 1    | 1    | 25         | 2,926            | 24               | 7,200       |
| 9   | เขต 9  | 24                                         | 19   | -    | 19    | -    | -    | 62         | 24,868           | 62               | 18,600      |
|     | รวม    | 222                                        | 231  | 29   | 20    | 39   | 282  | 823        | 136,382          | 500              | 150,000     |

โรงเรียนโกโงพระราชทาน ในพื้นที่สำนักงานปศุสัตว์เขต 8

1. จังหวัดนครศรีธรรมราช 2 แห่ง : ร.ร.คชค.บ้านควนมีชัย และ ร.ร.คชค.บ้านยูงงาม
2. จังหวัดชุมพร 3 แห่ง : ร.ร.คชค.บ้านหินवाल ร.ร.คชค.บ้านตะแบกงาม และ ร.ร.คชค.บ้านสวนเพชร
3. จังหวัดตรัง 2 แห่ง : ร.ร.คชค.สันติราษฎร์ประชาบำรุง และ ร.ร.คชค.บ้านหินจอก
4. จังหวัดพังงา 1 แห่ง : ร.ร.พระราชทานทับละมุ
5. จังหวัดระนอง 1 แห่ง : ร.ร.บ้านโนง

## คู่มือปฏิบัติงานโครงการธนาคารโค-กระบือเพื่อเกษตรกร ตามพระราชดำริ ปีงบประมาณ 2566

ผลผลิต : พัฒนาศักยภาพด้านปศุสัตว์

กิจกรรมหลัก : สนับสนุนโครงการอันเนื่องมาจากพระราชดำริ

กิจกรรมรอง : ธนาคารโค-กระบือเพื่อเกษตรกร ตามพระราชดำริ

### 1. หลักการและเหตุผล:

โครงการธนาคารโค-กระบือเพื่อเกษตรกรตามพระราชดำริ เป็นโครงการตามพระราชดำริ โครงการหนึ่งของพระบาทสมเด็จพระบรมชนกาธิเบศร มหาภูมิพลอดุลยเดชมหาราช บรมนาถบพิตร ที่พระราชทานให้กรมปศุสัตว์ดำเนินการ เนื่องจากในการเสด็จพระราชดำเนินออกตรวจเยี่ยมราษฎรเมื่อเดือน มิถุนายน พ.ศ. 2522 ในพื้นที่โครงการพัฒนาพื้นที่ราบเชิงเขา จังหวัดปราจีนบุรี ตามพระราชดำริ ทรงทราบว่า มีราษฎรจำนวนมากต้องเช่าโค-กระบือไว้ใช้แรงงาน ในราคาแพงมาก และ บางครั้งเมื่อจำหน่ายผลผลิต ทางการเกษตรแล้วก็แทบไม่เหลืออะไรเลย เพราะเงินที่ได้ต้องจ่ายเป็นค่าเช่าโค-กระบือเกือบหมด จึงทรงมี พระราชดำริ ให้กรมปศุสัตว์จัดตั้งธนาคารโค-กระบือขึ้นในปี พ.ศ. 2522 เพื่อช่วยเหลือเกษตรกรได้มีโอกาส มีโค-กระบือไว้ใช้แรงงานเป็นของตนเอง โดยการเช่าหรือเช่าซื้อหรือวิธีการอื่นใด ในราคาที่ถูกลงกว่าส่วนราชการ องค์กร หรือเอกชน ฯลฯ กรมปศุสัตว์จึงได้นำกระบือของกรมปศุสัตว์ จำนวน 280 ตัว ไปให้การช่วยเหลือ เกษตรกรผู้ยากจนในพื้นที่โครงการพัฒนาพื้นที่ราบเชิงเขา จังหวัดปราจีนบุรี ตามพระราชดำริ ในท้องที่ อำเภอสระแก้ว และอำเภอวัฒนานคร (ในขณะนั้น) เป็นครั้งแรก

โครงการธนาคารโค-กระบือเพื่อเกษตรกร ตามพระราชดำริ เป็นโครงการตามพระราชดำริที่ช่วย แก้ไขปัญหาความยากจนของเกษตรกรที่ตรงจุด ไม่เป็นการสร้างภาระหนี้สินให้เกษตรกร สอดคล้องกับปรัชญา เศรษฐกิจพอเพียง ช่วยแก้ไขปัญหาการละทิ้งถิ่นฐานของเกษตรกร การทำลายทรัพยากรธรรมชาติ และยังช่วย รักษาสภาพผืนแผ่นดินให้ทวีความอุดมสมบูรณ์ยิ่งขึ้น

### 2. วัตถุประสงค์ :

1. เพื่อช่วยให้เกษตรกรที่ยากจนทั่วประเทศได้มีโค-กระบือไว้ใช้แรงงาน
2. เพื่อเพิ่มผลผลิตทางการเกษตร เป็นการช่วยให้เกษตรกรมีรายได้เพิ่มขึ้น

### 3. เป้าหมาย :

1. เกษตรกรมีโค-กระบือไว้ใช้แรงงาน และเพิ่มผลผลิตทางการเกษตร
2. สนับสนุนให้ชุมชนมีส่วนร่วมในการบริหารจัดการ การกำกับดูแลกันเองในชุมชนนั้น ๆ เพื่อเป็นการ สร้างความเข้มแข็งในชุมชน
3. สนับสนุนและส่งเสริมการดำเนินการตามแนวทางเศรษฐกิจพอเพียง

#### 4. พื้นที่ดำเนินการ

75 จังหวัด ทั่วประเทศ (จังหวัดสมุทรสงคราม และสมุทรปราการ ไม่มีสัตว์ ๓คก. ในพื้นที่)

#### 5. ผลลัพธ์ (Outcome) ระดับกิจกรรม/โครงการ

1. มีเกษตรกรดำเนินการตามแนวทางเศรษฐกิจพอเพียง
2. ชุมชนเกิดความความเข้มแข็ง เกิดกระบวนการมีส่วนร่วมในการบริหารจัดการ การกำกับดูแลกันเองในชุมชนนั้น ๆ

#### 6. ตัวชี้วัดความสำเร็จ ( KPI )

เชิงปริมาณ : ส่งเสริมและสนับสนุนเกษตรกรรายใหม่ 10,000 ราย

เชิงคุณภาพ : เกษตรกรสามารถนำความรู้ไปประกอบอาชีพได้ไม่น้อยกว่าร้อยละ 70

#### 7. ขั้นตอนและวิธีการปฏิบัติงานของหน่วยงานที่เกี่ยวข้อง

##### 7.1 กองงานพระราชดำริและกิจกรรมพิเศษ

1. กำหนดนโยบาย และกำหนดระเบียบการปฏิบัติงาน โดยคณะกรรมการบริหารโครงการฯ จำนวน 31 ราย โดยมีอธิบดีกรมปศุสัตว์เป็นประธาน และหัวหน้าฝ่ายโครงการธนาคารโค-กระบือ เพื่อเกษตรกร ตามพระราชดำริ เป็นเลขานุการ
2. จัดสรรงบประมาณให้ สนง.ปศข. และสนง.ปศจ.
3. ประสานการจัดหาโค-กระบือ ที่ได้รับการบริจาคจากผู้มีจิตศรัทธา เพื่อสนับสนุนให้กับเกษตรกรในพื้นที่จังหวัดต่าง ๆ ที่ได้ยื่นแบบแสดงความจำนงเข้าร่วมโครงการ
4. ประชาสัมพันธ์โครงการในพื้นที่เพื่อขยายการดำเนินโครงการ
5. จัดทำทะเบียนโค-กระบือในโครงการทั่วประเทศ
6. รับบริจาคเงินจากผู้มีจิตศรัทธาเข้าร่วมโครงการ
7. จัดทำบัญชีรายได้ของโครงการทั้งจากการบริจาคและการดำเนินโครงการ
8. ควบคุมบัญชีเลขที่สัญญาและเสนอกรมฯอนุมัติการสนับสนุนโคกระบือให้กับจังหวัดต่าง ๆ
9. แจ้งการตอบรับเงินจากการดำเนินโครงการให้สนง.ปศจ. และ สนง.ปศข. ทราบ
10. ติดตามผลการดำเนินงานโครงการในภาพรวม

##### 7.2 สำนักงานปศุสัตว์เขต

1. มีอำนาจอนุมัติเกี่ยวกับการดำเนินโครงการดังต่อไปนี้
  - 1) เปลี่ยนจากรายเก่าเป็นรายใหม่ หรือจากยืมเพื่อการผลิต เป็นเช่าซื้อ เป็นต้น
  - 2) การอนุมัติจำหน่ายและจำหน่ายทะเบียนลูกโค-กระบือที่ตกเป็นกรรมสิทธิ์ของ เกษตรกร
  - 3) การอนุมัติจำหน่ายและจำหน่ายทะเบียนแม่โค-กระบือที่เกษตรกรได้ปฏิบัติตามสัญญา และสัตว์ดังกล่าวตกเป็นกรรมสิทธิ์ของเกษตรกร
  - 4) การอนุมัติจำหน่ายและจำหน่ายทะเบียนแม่โค-กระบือ หรือ ลูกโค-กระบือ ซึ่งตายและไม่มีผู้รับผิดชอบค่าใช้จ่าย



5) การอนุมัติจำหน่ายและจำหน่ายทะเบียนแม่โค-กระบือหรือ ลูกโค-กระบือที่เกษตรกรขอซื้อเป็นกรรมสิทธิ์ของตนเอง

- 6) การอนุมัติให้ดำเนินการกรณีลูกโค-กระบือที่เป็นกรรมสิทธิ์ของ ธคก. (ขาย/ให้บริการรายใหม่)
2. ประชาสัมพันธ์โครงการในพื้นที่เพื่อขยายการดำเนินโครงการ
3. จัดทำทะเบียนสัตว์ของโครงการในพื้นที่รับผิดชอบ
4. ติดตามผลการดำเนินโครงการของจังหวัดในพื้นที่รับผิดชอบ

### 7.3 สำนักงานปศุสัตว์จังหวัด

1. ประชาสัมพันธ์โครงการในพื้นที่เพื่อขยายการดำเนินโครงการ
2. ตรวจสอบคุณสมบัติเกษตรกรที่สมัครเข้าร่วมโครงการ และชี้แจงรายละเอียด ระเบียบและหลักเกณฑ์ของโครงการให้เกษตรกรทราบ
3. จัดทำทะเบียนสัตว์ของ ธคก. ที่อยู่ในจังหวัดนั้น ๆ โดยให้มีการแต่งตั้งคณะกรรมการตรวจสอบทะเบียนสัตว์
4. ติดตามผลการดำเนินการโครงการในพื้นที่ เช่น
  - 1) รายงานจำนวนลูกสัตว์เกิด
  - 2) การขออนุมัติจำหน่ายสัตว์ออกจากทะเบียนตามกรณีต่าง ๆ
  - 3) การนำส่งเงินซึ่งเป็นรายได้จากการดำเนินโครงการ

### 7.4 สำนักงานปศุสัตว์อำเภอ

1. ประชาสัมพันธ์โครงการในพื้นที่เพื่อขยายการดำเนินโครงการ
2. ตรวจสอบคุณสมบัติเกษตรกรที่สมัครเข้าร่วมโครงการ และชี้แจงรายละเอียด ระเบียบและหลักเกณฑ์ของโครงการให้เกษตรกรทราบ
3. จัดทำทะเบียนสัตว์ของ ธคก. ที่อยู่ในอำเภอนั้น ๆ
4. ติดตามผลการดำเนินการโครงการในพื้นที่ เช่น
  - 1) รายงานจำนวนลูกสัตว์เกิด
  - 2) การให้บริการด้านสุขภาพสัตว์
  - 3) การให้บริการผสมเทียม
  - 4) การขออนุมัติจำหน่ายสัตว์ออกจากทะเบียนตามกรณีต่าง ๆ
  - 5) การนำส่งเงินซึ่งเป็นรายได้จากการดำเนินโครงการ
5. สนับสนุนให้ชุมชนมีส่วนร่วมในการบริหารโครงการในลักษณะคณะกรรมการกลุ่ม
6. การประสานกับท้องถิ่นในการขอสนับสนุนงบประมาณเพิ่มเติมให้กับกลุ่มสมาชิก ธคก.
7. ส่งเสริมให้เกษตรกรใช้มูลสัตว์เป็นปุ๋ยในไร่นา ใช้แก๊สชีวภาพจากมูลสัตว์ สนับสนุนการใช้แรงงานสัตว์ และการปลูกหรือสำรองพืชอาหารสัตว์ไว้ใช้ยามขาดแคลน
8. สนับสนุนและส่งเสริมให้เกษตรกรดำเนินการตามแนวทางเศรษฐกิจพอเพียง

## 8. แผนการปฏิบัติงาน

| กิจกรรม                                                                                          | หน่วยนับ | ปี 2566<br>แผน<br>( ผล ) |
|--------------------------------------------------------------------------------------------------|----------|--------------------------|
| 1.ประกวดหมู่บ้าน/กลุ่มธนาคารโค-กระบือระดับสำนักงานปศุสัตว์เขต                                    | ครั้ง    | 9                        |
| 2.ประชุมสัมมนาพร้อมระหว่างเจ้าหน้าที่และกลุ่มเกษตรกร<br>ธนาคารโค-กระบือ ระดับสำนักงานปศุสัตว์เขต | ครั้ง    | 9                        |
| 3.ประชุมสัมมนาเจ้าหน้าที่รับผิดชอบโครงการทั่วประเทศ                                              | ครั้ง    | 1                        |
| 4. ส่งเสริมและสนับสนุนเกษตรกรรายใหม่                                                             | ราย      | 10,000                   |
| 5.ให้คำแนะนำและติดตาม (กพก. ,ปศข.และจังหวัดแห่งละ12 ครั้ง)                                       | ครั้ง    | 1,008                    |

\*หมายเหตุ การประกวดหมู่บ้าน/ กลุ่มธนาคารโค-กระบือ ระดับสำนักงานปศุสัตว์เขต  
ระยะเวลาดำเนินการเดือนตุลาคม 2565 – ธันวาคม 2566

## 9. การจัดสรรงบประมาณ

### 9.1. งบประมาณทั้งสิ้น 3,258,500 บาท

| ประเภท - รายการ |                                   | งบประมาณ<br>ปี 2566 |
|-----------------|-----------------------------------|---------------------|
| รวมทั้งสิ้น     |                                   | 3,258,500           |
| 1               | งบดำเนินงาน                       | 3,258,500           |
| 1.1             | ค่าตอบแทน ใช้สอย และวัสดุ         | 3,258,500           |
| 1.1.1           | ค่าตอบแทน (ค่าอาหารทำการนอกเวลา)  | 30,000              |
| 1.1.2           | ค่าใช้สอย (ระบุ)                  | 315,900             |
|                 | - ค่าเบี้ยเลี้ยง ที่พักและพาหนะ   | 103,600             |
|                 | - ค่าจ้างเหมาบริการ               | 60,600              |
|                 | - ค่าใช้จ่ายในการสัมมนาและฝึกอบรม | 151,700             |
| 1.1.3           | ค่าวัสดุ (ระบุ)                   | 2,912,600           |
|                 | - วัสดุเชื้อเพลิงและหล่อลื่น      | 523,900             |
|                 | - วัสดุเวชภัณฑ์                   | 2,388,700           |

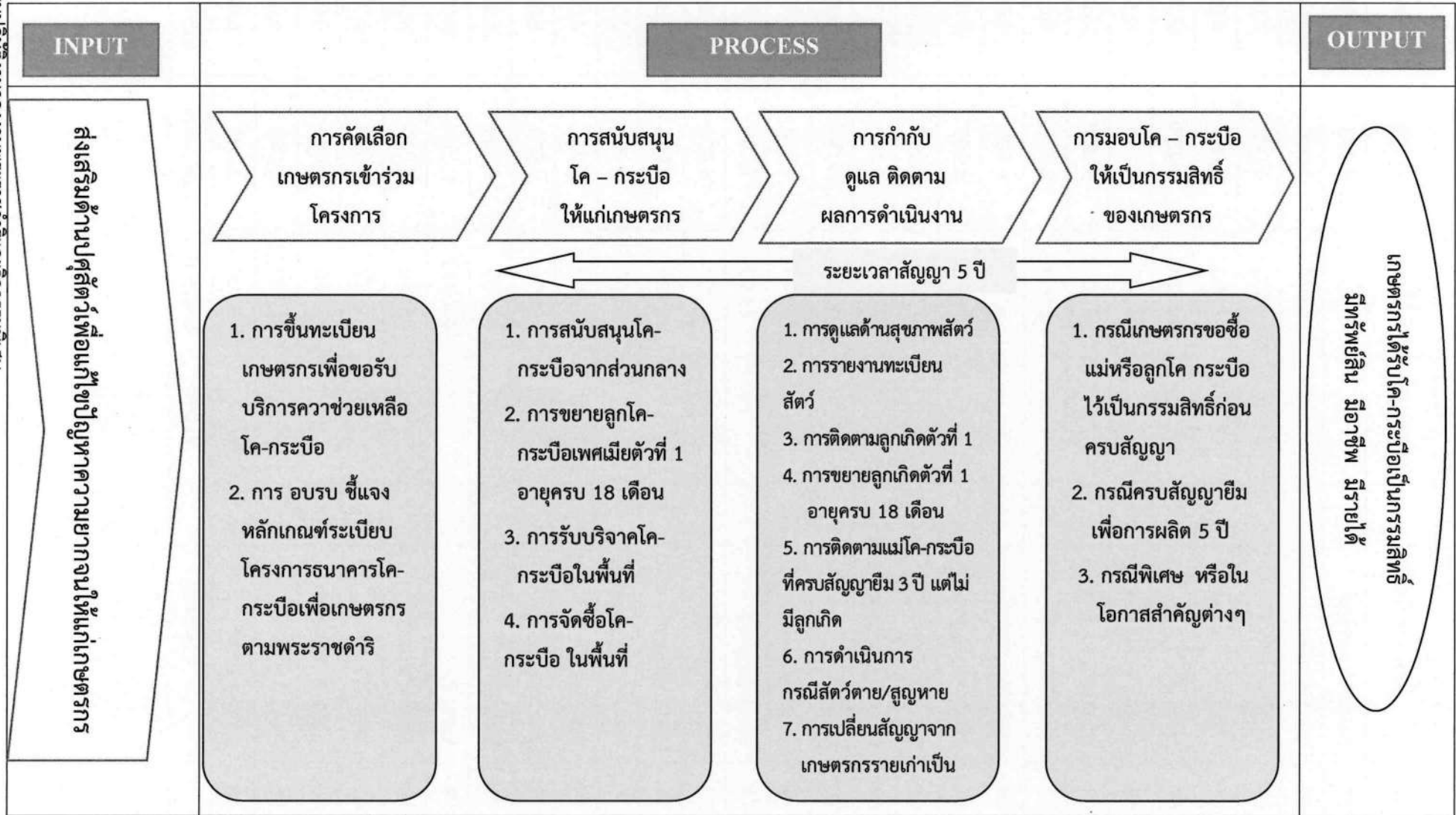
## 9.2. งบประมาณแยกหน่วยเบิกจ่าย

| ที่ | ชื่อหน่วยเบิกจ่าย       | ค่าตอบแทน | ค่าใช้สอย     | ค่าวัสดุ      | รวมทั้งสิ้น   |
|-----|-------------------------|-----------|---------------|---------------|---------------|
| 1   | กพก. (ส่วนกลาง)         | 30,000    | 218,400       | 1,825,600     | 2,074,000     |
| 2   | สนง.ปศจ.กรุงเทพมหานคร   |           | 1,000         | 3,000         | 4,000         |
| 3   | <b>ปศข. 1</b>           |           | <b>26,000</b> | <b>12,000</b> | <b>38,000</b> |
| 4   | สนง.ปศจ.ปทุมธานี        |           | 1,000         | 5,000         | 6,000         |
| 5   | สนง.ปศจ.พระนครศรีอยุธยา |           | 1,000         | 5,000         | 6,000         |
| 6   | สนง.ปศจ.อ่างทอง         |           | 1,500         | 8,000         | 9,500         |
| 7   | สนง.ปศจ.สิงห์บุรี       |           | 1,000         | 3,000         | 4,000         |
| 8   | สนง.ปศจ.ชัยนาท          |           | 5,000         | 10,000        | 15,000        |
| 9   | สนง.ปศจ.นนทบุรี         |           | 1,000         | 2,000         | 3,000         |
| 10  | สนง.ปศจ.ลพบุรี          |           | 1,000         | 4,000         | 5,000         |
| 11  | สนง.ปศจ.สระบุรี         |           | 1,500         | 5,000         | 6,500         |
| 12  | <b>ปศข. 2</b>           |           | <b>26,000</b> | <b>12,000</b> | <b>38,000</b> |
| 13  | สนง.ปศจ.ตราด            |           | 1,000         | 5,000         | 6,000         |
| 14  | สนง.ปศจ.ปราจีนบุรี      |           | 1,000         | 5,000         | 6,000         |
| 15  | สนง.ปศจ.สระแก้ว         |           | 1,500         | 8,000         | 9,500         |
| 16  | สนง.ปศจ.ระยอง           |           | 1,000         | 4,000         | 5,000         |
| 17  | สนง.ปศจ.นครนายก         |           | 1,000         | 4,000         | 5,000         |
| 18  | สนง.ปศจ.ฉะเชิงเทรา      |           | 2,000         | 5,000         | 7,000         |
| 19  | สนง.ปศจ.ชลบุรี          |           | 1,000         | 4,000         | 5,000         |
| 20  | สนง.ปศจ.จันทบุรี        |           | 1,000         | 3,000         | 4,000         |
| 21  | <b>ปศข.3</b>            |           | <b>33,000</b> | <b>30,000</b> | <b>63,000</b> |
| 22  | สนง.ปศจ.บุรีรัมย์       |           | 5,000         | 15,000        | 20,000        |
| 23  | สนง.ปศจ.สุรินทร์        |           | 5,000         | 15,000        | 20,000        |
| 24  | สนง.ปศจ.ศรีสะเกษ        |           | 5,000         | 15,000        | 20,000        |
| 25  | สนง.ปศจ.อุบลราชธานี     |           | 6,000         | 15,000        | 21,000        |
| 26  | สนง.ปศจ.ยโสธร           |           | 2,000         | 10,000        | 12,000        |
| 27  | สนง.ปศจ.อำนาจเจริญ      |           | 2,000         | 10,000        | 12,000        |
| 28  | สนง.ปศจ.ชัยภูมิ         |           | 4,000         | 13,000        | 17,000        |
| 29  | สนง.ปศจ.นครราชสีมา      |           | 10,000        | 18,000        | 28,000        |

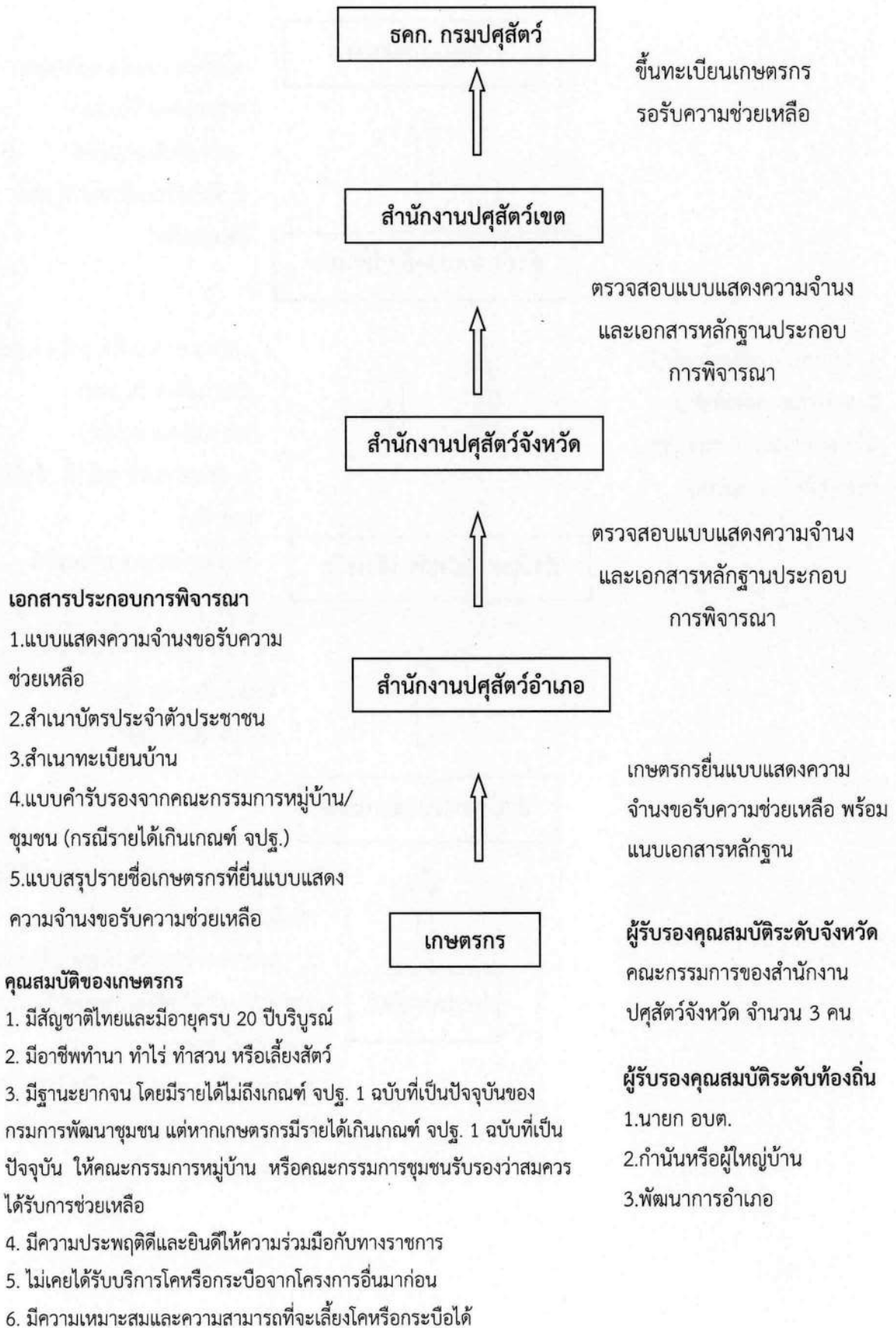
| ที่ | ชื่อหน่วยเบิกจ่าย   | ค่าตอบแทน | ค่าใช้สอย | ค่าวัสดุ | รวมทั้งสิ้น |
|-----|---------------------|-----------|-----------|----------|-------------|
| 30  | ปศข. 4              |           | 36,000    | 30,000   | 66,000      |
| 31  | สนง.ปศจ.ร้อยเอ็ด    |           | 8,000     | 17,000   | 25,000      |
| 32  | สนง.ปศจ.เลย         |           | 2,000     | 9,000    | 11,000      |
| 33  | สนง.ปศจ.หนองคาย     |           | 2,000     | 9,000    | 11,000      |
| 34  | สนง.ปศจ.มุกดาหาร    |           | 3,000     | 12,000   | 15,000      |
| 35  | สนง.ปศจ.นครพนม      |           | 6,000     | 15,000   | 21,000      |
| 36  | สนง.ปศจ.มหาสารคาม   |           | 6,000     | 15,000   | 21,000      |
| 37  | สนง.ปศจ.ขอนแก่น     |           | 4,000     | 13,000   | 17,000      |
| 38  | สนง.ปศจ.หนองบัวลำภู |           | 2,000     | 5,000    | 7,000       |
| 39  | สนง.ปศจ.กาฬสินธุ์   |           | 3,000     | 11,000   | 14,000      |
| 40  | สนง.ปศจ.อุดรธานี    |           | 2,000     | 5,000    | 7,000       |
| 41  | สนง.ปศจ.สกลนคร      |           | 7,000     | 16,000   | 23,000      |
| 42  | สนง.ปศจ.บึงกาฬ      |           | 3,000     | 10,000   | 13,000      |
| 43  | ปศข. 5              |           | 28,000    | 27,000   | 55,000      |
| 44  | สนง.ปศจ.เชียงใหม่   |           | 2,000     | 9,000    | 11,000      |
| 45  | สนง.ปศจ.แม่ฮ่องสอน  |           | 3,000     | 8,000    | 11,000      |
| 46  | สนง.ปศจ.ลำพูน       |           | 1,000     | 4,000    | 5,000       |
| 47  | สนง.ปศจ.ลำปาง       |           | 2,000     | 8,000    | 10,000      |
| 48  | สนง.ปศจ.แพร่        |           | 2,000     | 5,000    | 7,000       |
| 49  | สนง.ปศจ.น่าน        |           | 4,000     | 13,000   | 17,000      |
| 50  | สนง.ปศจ.เชียงราย    |           | 5,000     | 13,000   | 18,000      |
| 51  | สนง.ปศจ.พะเยา       |           | 3,000     | 10,000   | 13,000      |
| 52  | ปศข. 6              |           | 26,000    | 27,000   | 53,000      |
| 53  | สนง.ปศจ.พิษณุโลก    |           | 2,000     | 9,000    | 11,000      |
| 54  | สนง.ปศจ.เพชรบูรณ์   |           | 1,000     | 5,000    | 6,000       |
| 55  | สนง.ปศจ.สุโขทัย     |           | 2,000     | 5,000    | 7,000       |
| 56  | สนง.ปศจ.ตาก         |           | 1,000     | 4,000    | 5,000       |
| 57  | สนง.ปศจ.อุทัยธานี   |           | 2,000     | 5,000    | 7,000       |

| ที่ | ชื่อหน่วยเบิกจ่าย       | ค่าตอบแทน     | ค่าใช้สอย      | ค่าวัสดุ         | รวมทั้งสิ้น      |
|-----|-------------------------|---------------|----------------|------------------|------------------|
| 58  | สนง.ปศจ.อุตรดิตถ์       |               | 2,000          | 6,000            | 8,000            |
| 59  | สนง.ปศจ.พิจิตร          |               | 1,000          | 4,000            | 5,000            |
| 60  | สนง.ปศจ.นครสวรรค์       |               | 2,000          | 5,000            | 7,000            |
| 61  | สนง.ปศจ.กำแพงเพชร       |               | 1,000          | 3,000            | 4,000            |
| 62  | <b>ปศข. 7</b>           |               | <b>26,000</b>  | <b>19,000</b>    | <b>45,000</b>    |
| 63  | สนง.ปศจ.สุพรรณบุรี      |               | 3,000          | 8,000            | 11,000           |
| 64  | สนง.ปศจ.กาญจนบุรี       |               | 3,000          | 10,000           | 13,000           |
| 65  | สนง.ปศจ.ราชบุรี         |               | 2,000          | 6,000            | 8,000            |
| 66  | สนง.ปศจ.เพชรบุรี        |               | 2,000          | 6,000            | 8,000            |
| 67  | สนง.ปศจ.ประจวบคีรีขันธ์ |               | 2,000          | 6,000            | 8,000            |
| 68  | สนง.ปศจ.สมุทรสาคร       |               | 1,000          | 2,000            | 3,000            |
| 69  | สนง.ปศจ.นครปฐม          |               | 2,000          | 5,000            | 7,000            |
| 70  | <b>ปศข. 8</b>           |               | <b>26,000</b>  | <b>19,000</b>    | <b>45,000</b>    |
| 71  | สนง.ปศจ.ระนอง           |               | 2,000          | 5,000            | 7,000            |
| 72  | สนง.ปศจ.ชุมพร           |               | 2,000          | 7,000            | 9,000            |
| 73  | สนง.ปศจ.กระบี่          |               | 1,000          | 4,000            | 5,000            |
| 74  | สนง.ปศจ.นครศรีธรรมราช   |               | 2,000          | 8,000            | 10,000           |
| 75  | สนง.ปศจ.สุราษฎร์ธานี    |               | 2,000          | 6,000            | 8,000            |
| 76  | สนง.ปศจ.พังงา           |               | 1,000          | 3,000            | 4,000            |
| 77  | สนง.ปศจ.พัทลุง          |               | 2,000          | 6,000            | 8,000            |
| 78  | สนง.ปศจ.ตรัง            |               | 1,000          | 4,000            | 5,000            |
| 79  | <b>ปศข. 9</b>           |               | <b>23,000</b>  | <b>15,000</b>    | <b>38,000</b>    |
| 80  | สนง.ปศจ.สงขลา           |               | 3,000          | 7,000            | 10,000           |
| 81  | สนง.ปศจ.ยะลา            |               | 1,000          | 5,000            | 6,000            |
| 82  | สนง.ปศจ.นราธิวาส        |               | 2,000          | 6,000            | 8,000            |
| 83  | สนง.ปศจ.ปัตตานี         |               | 1,000          | 5,000            | 6,000            |
| 84  | สนง.ปศจ.สตูล            |               | 1,000          | 5,000            | 6,000            |
|     | <b>รวมทั้งสิ้น</b>      | <b>30,000</b> | <b>650,900</b> | <b>2,577,600</b> | <b>3,258,500</b> |

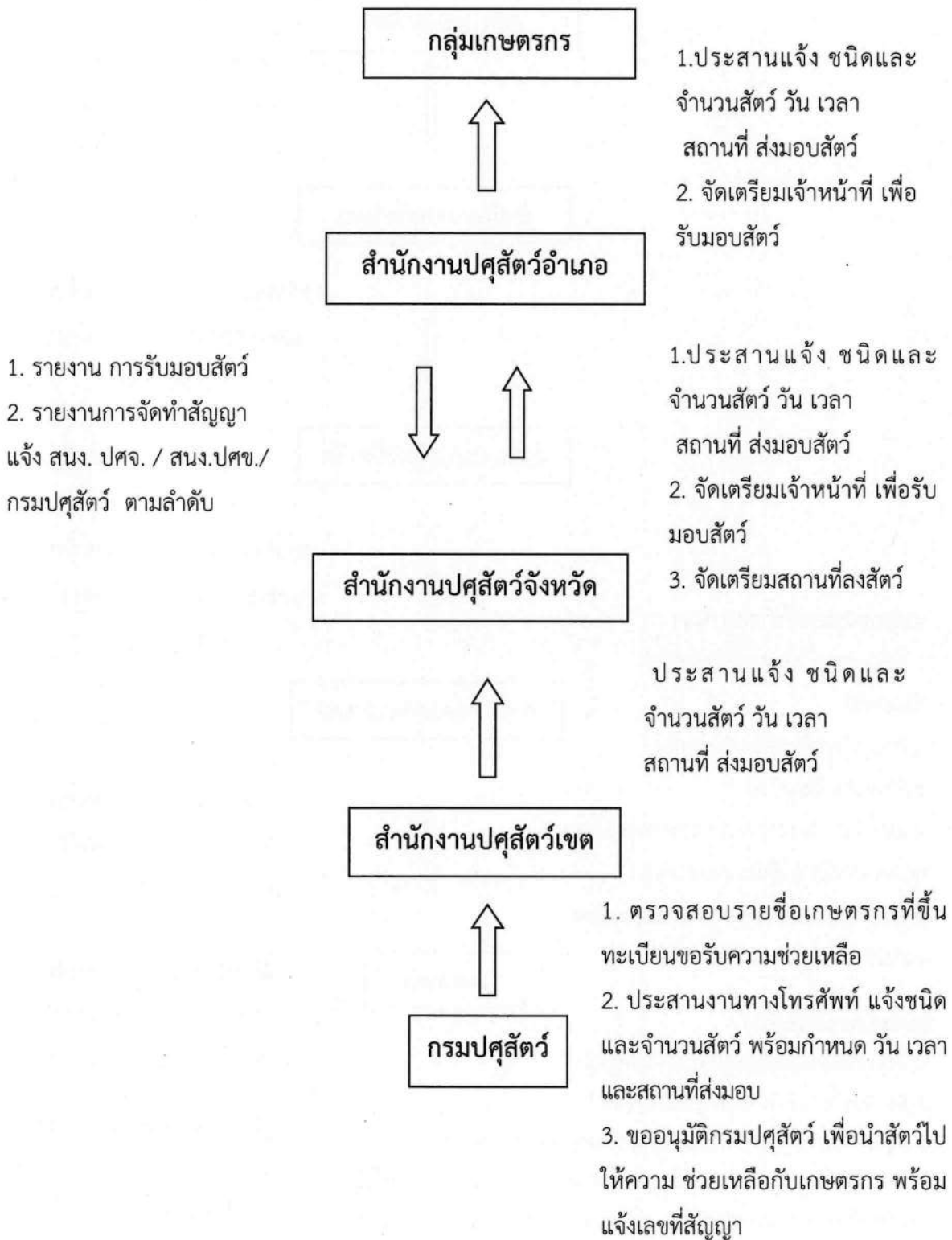
10. กระบวนการบริหารจัดการโครงการธนาคารโค-กระบือเพื่อเกษตรกร ตามพระราชดำริ



11. ขั้นตอนการขึ้นทะเบียนเกษตรกรเพื่อขอรับบริการความช่วยเหลือโค-กระบือ

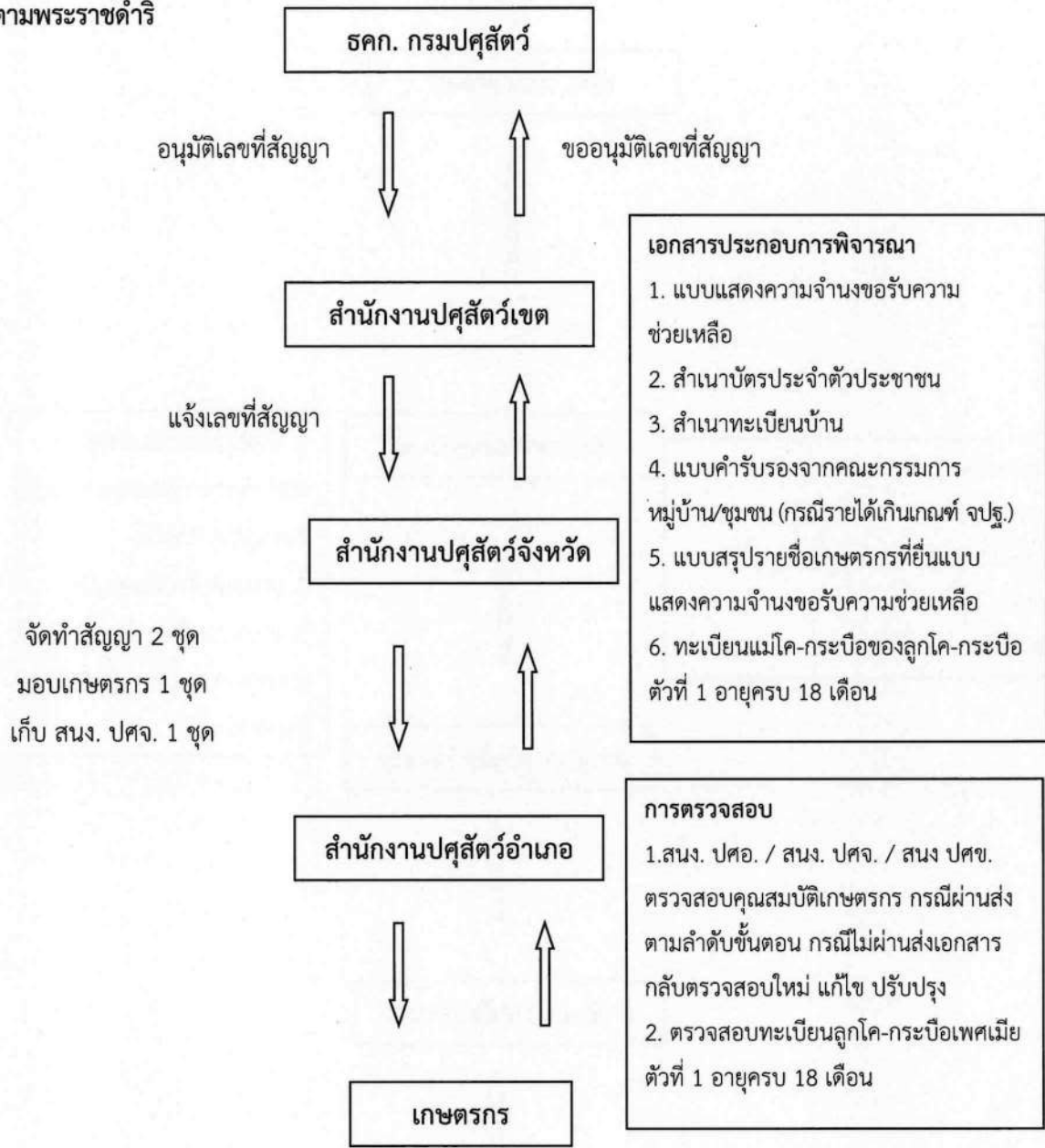


12. ขั้นตอนการสนับสนุนโค-กระบือให้เกษตรกร กรณีส่งมอบสัตว์จากส่วนกลาง





13. ขั้นตอนการนำลูกโค-กระบือเพศเมียตัวที่ 1 ไปให้บริการแก่เกษตรกรโครงการธนาคารโค-กระบือเพื่อเกษตรกรตามพระราชดำริ



เกษตรกรยื่นแบบแสดงความจำนงขอรับความช่วยเหลือ พร้อมแนบเอกสารหลักฐานประกอบ

**คุณสมบัติของเกษตรกร**

1. มีสัญชาติไทยและมีอายุครบ 20 ปีบริบูรณ์
2. มีอาชีพทำนา ทำไร่ ทำสวน หรือเลี้ยงสัตว์
3. มีฐานะยากจน โดยมีรายได้ไม่ถึงเกณฑ์ จปฐ. 1 ฉบับที่เป็นปัจจุบันของกรมการพัฒนากลุ่มบ้าน แต่หากเกษตรกรมีรายได้เกินเกณฑ์ จปฐ. 1 ฉบับที่เป็นปัจจุบัน ให้คณะกรรมการหมู่บ้าน หรือคณะกรรมการชุมชนรับรองว่าสมควรได้รับการช่วยเหลือ
4. มีความประพฤติดีและยินดีให้ความร่วมมือกับทางราชการ
5. ไม่เคยได้รับบริการโคหรือกระบือจากโครงการอื่นมาก่อน
6. มีความเหมาะสมและความสามารถที่จะเลี้ยงโคหรือกระบือได้

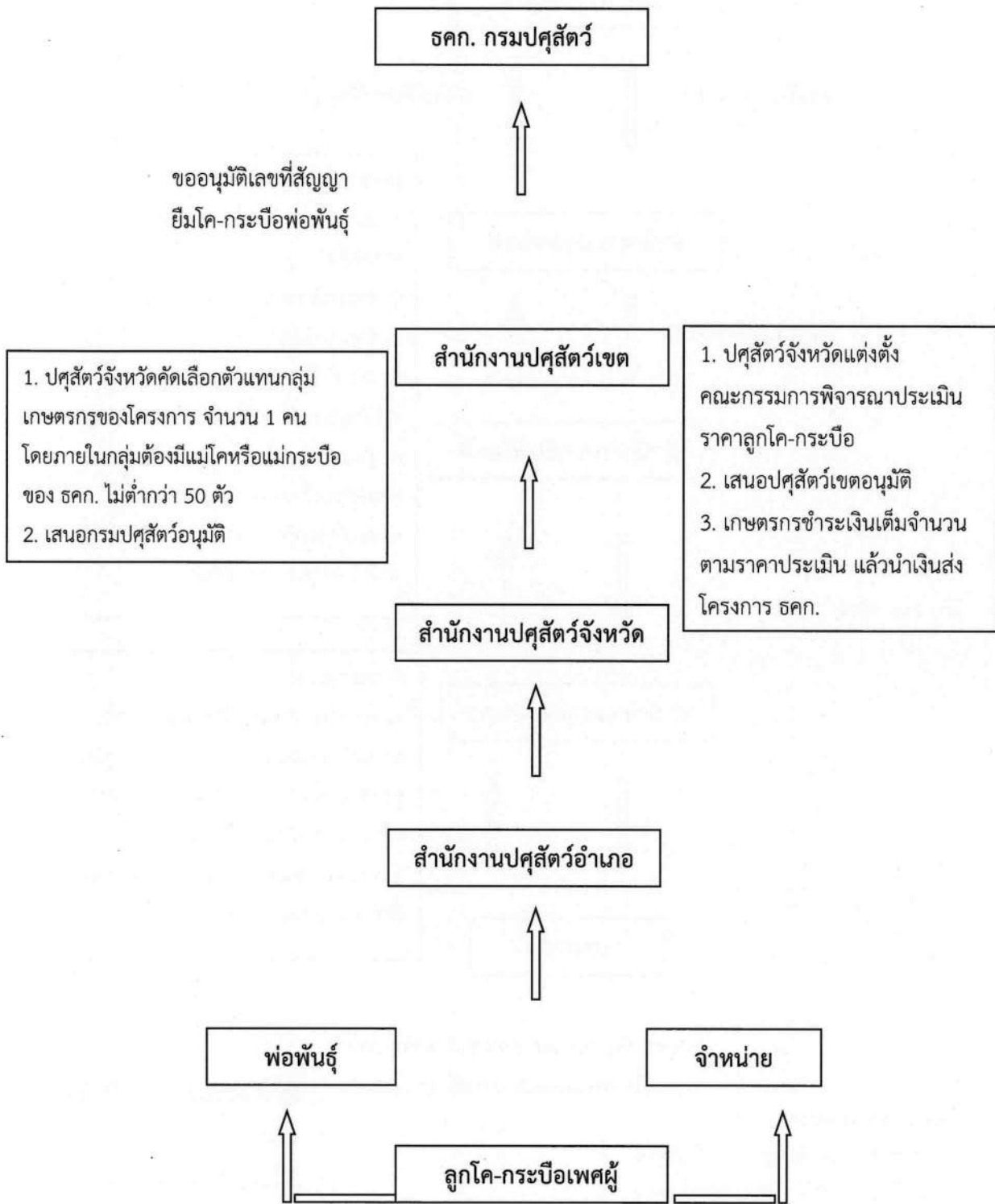
**ผู้รับรองคุณสมบัติระดับท้องถิ่น**

1. นายก อบต.
2. กำนันหรือผู้ใหญ่บ้าน
3. พัฒนาการอำเภอ

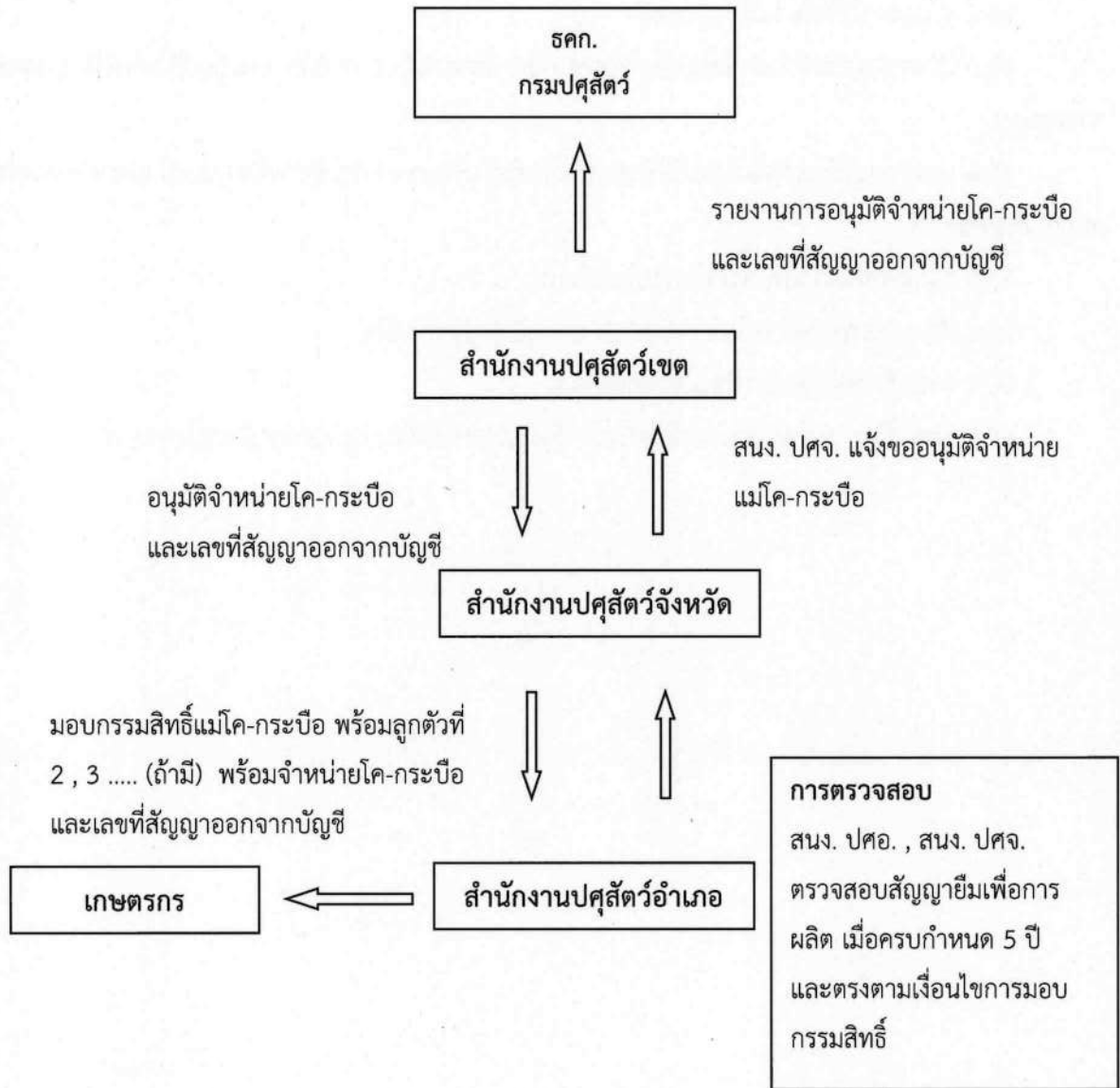
**ผู้รับรองคุณสมบัติระดับจังหวัด**

คณะกรรมการของสำนักงานปศุสัตว์จังหวัด จำนวน 3 คน

14. ขั้นตอนการดำเนินการลูกโค-กระบือเพศผู้ตัวที่ 1 อายุครบ 18 เดือน



15. ขั้นตอนการมอบกรรมสิทธิ์โค-กระบือ กรณีครบสัญญาเฝ้าเพื่อการผลิต โครงการธนาคารโค-กระบือ เพื่อเกษตรกร ตามพระราชดำริ



เงื่อนไขมอบกรรมสิทธิ์

1. เกษตรกรส่งมอบลูกโค-กระบือตัวที่ 1 เมื่อมีอายุครบ 18 เดือน คั้นโครงการ ชคก. เรียบร้อยแล้ว
2. สัญญาเฝ้าเพื่อการผลิต ครบกำหนด 5 ปี นับจากวันทำสัญญา หรือ
3. กรณีพิเศษ ซึ่งได้รับการพิจารณาอนุมัติมอบกรรมสิทธิ์จากคณะกรรมการบริหารโครงการ ชคก.

## 16. ประโยชน์ที่คาดว่าจะได้รับ

16.1 เกษตรกรมีรายได้เพิ่มขึ้น ช่วยแก้ปัญหาความยากจน

16.2 เกษตรกรได้มีสัตว์ไว้ใช้แรงงาน

16.3 เกษตรกรสามารถนำวัสดุเหลือใช้ทางการเกษตรมาเป็นอาหารโค-กระบือเป็นการเพิ่มมูลค่าทางการเกษตร

16.4 เกษตรกรใช้มูลสัตว์เป็นแก๊สชีวภาพ เป็นปุ๋ยในไร่นา ลดค่าใช้จ่ายซื้อปุ๋ยเคมี และช่วยคืนความสมบูรณ์สู่ธรรมชาติ

16.5 ช่วยเพิ่มปริมาณโค-กระบือภายในประเทศ

16.6 เป็นการอนุรักษ์ประเพณีวัฒนธรรม และภูมิปัญญาท้องถิ่น

16.7 ช่วยให้เกษตรกรมีอาชีพไม่ละทิ้งถิ่นฐาน

16.8 ชุมชนมีความสามัคคี และเข้มแข็งมากขึ้น จากการมีส่วนร่วมในการบริหารโครงการ

จัดสรรงบประมาณ ปี 2566  
 ผลผลิต เกษตรกรได้รับการส่งเสริมและพัฒนาศักยภาพ  
 กิจกรรมหลัก สนับสนุนโครงการอันเนื่องมาจากพระราชดำริ  
 กิจกรรมรอง โครงการธนาคารโค-กระบือเพื่อเกษตรกร ตามพระราชดำริ

| ที่ | ชื่อหน่วยเบิกจ่าย     | ค่าตอบแทน<br>ค่าอาหารทำการ<br>นอกเวลา | ค่าใช้จ่าย     |                       |                      |                      | ค่าวัสดุ            |               |             | รวมทั้งสิ้น |
|-----|-----------------------|---------------------------------------|----------------|-----------------------|----------------------|----------------------|---------------------|---------------|-------------|-------------|
|     |                       |                                       | ค่าเบี้ยเลี้ยง | ค่าจ้างเหมา<br>บริการ | ค่าใช้จ่าย<br>สัมมนา | รวมค่าใช้จ่าย<br>สอย | วัสดุ<br>เชื้อเพลิง | วัสดุเวชภัณฑ์ | รวมค่าวัสดุ |             |
| 1   | กพก. (ส่วนกลาง)       | 30,000                                | 6,100          | 60,600                | 151,700              | 218,400              | 14,800              | 1,810,800     | 1,825,600   | 2,074,000   |
| 2   | สนง.ปศจ.กรุงเทพมหานคร |                                       | 1,000          |                       |                      | 1,000                | 3,000               |               | 3,000       | 4,000       |
|     | รวมทั้งสิ้น           | 30,000                                | 7,100          | 60,600                | 151,700              | 219,400              | 17,800              | 1,810,800     | 1,828,600   | 2,078,000   |

จัดสรรงบประมาณ ปี 2566  
 ผลผลิต เกษตรกรได้รับการส่งเสริมและพัฒนาศักยภาพ  
 กิจกรรมหลัก สนับสนุนโครงการอันเนื่องมาจากพระราชดำริ  
 กิจกรรมรอง โครงการธนาคารโค-กระบือเพื่อเกษตรกร ตามพระราชดำริ

| ที่ | ชื่อหน่วยเบิกจ่าย       | ค่าใช้จ่าย     |                      |               | ค่าวัสดุ        |             | รวมทั้งสิ้น |
|-----|-------------------------|----------------|----------------------|---------------|-----------------|-------------|-------------|
|     |                         | ค่าเบี้ยเลี้ยง | ค่าใช้จ่าย<br>สัมมนา | รวมค่าใช้จ่าย | วัสดุเชื้อเพลิง | รวมค่าวัสดุ |             |
| 1   | ปศข. 1                  | 10,000         | 16,000               | 26,000        | 12,000          | 12,000      | 38,000      |
| 2   | สนง.ปศจ.ปทุมธานี        | 1,000          |                      | 1,000         | 5,000           | 5,000       | 6,000       |
| 3   | สนง.ปศจ.พระนครศรีอยุธยา | 1,000          |                      | 1,000         | 5,000           | 5,000       | 6,000       |
| 4   | สนง.ปศจ.อ่างทอง         | 1,500          |                      | 1,500         | 8,000           | 8,000       | 9,500       |
| 5   | สนง.ปศจ.สิงห์บุรี       | 1,000          |                      | 1,000         | 3,000           | 3,000       | 4,000       |
| 6   | สนง.ปศจ.ชัยนาท          | 5,000          |                      | 5,000         | 10,000          | 10,000      | 15,000      |
| 7   | สนง.ปศจ.นนทบุรี         | 1,000          |                      | 1,000         | 2,000           | 2,000       | 3,000       |
| 8   | สนง.ปศจ.ลพบุรี          | 1,000          |                      | 1,000         | 4,000           | 4,000       | 5,000       |
| 9   | สนง.สระบุรี             | 1,500          |                      | 1,500         | 5,000           | 5,000       | 6,500       |
|     | รวมทั้งสิ้น             | 23,000         | 16,000               | 39,000        | 54,000          | 54,000      | 93,000      |

จัดสรรงบประมาณ ปี 2566  
 ผลผลิต เกษตรกรได้รับการส่งเสริมและพัฒนาศักยภาพ  
 กิจกรรมหลัก สนับสนุนโครงการอันเนื่องมาจากพระราชดำริ  
 กิจกรรมรอง โครงการธนาคารโค-กระบือเพื่อเกษตรกร ตามพระราชดำริ

| ที่ | ชื่อหน่วยเบิกจ่าย  | ค่าใช้จ่าย     |                      |               | ค่าวัสดุ        |             | รวมทั้งสิ้น |
|-----|--------------------|----------------|----------------------|---------------|-----------------|-------------|-------------|
|     |                    | ค่าเบี้ยเลี้ยง | ค่าใช้จ่าย<br>สัมมนา | รวมค่าใช้จ่าย | วัสดุเชื้อเพลิง | รวมค่าวัสดุ |             |
| 1   | ปศข. 2             | 10,000         | 16,000               | 26,000        | 12,000          | 12,000      | 38,000      |
| 2   | สนง.ปศจ.ตราด       | 1,000          |                      | 1,000         | 5,000           | 5,000       | 6,000       |
| 3   | สนง.ปศจ.ปราจีนบุรี | 1,000          |                      | 1,000         | 5,000           | 5,000       | 6,000       |
| 4   | สนง.ปศจ.สระแก้ว    | 1,500          |                      | 1,500         | 8,000           | 8,000       | 9,500       |
| 5   | สนง.ปศจ.ระยอง      | 1,000          |                      | 1,000         | 4,000           | 4,000       | 5,000       |
| 6   | สนง.ปศจ.นครนายก    | 1,000          |                      | 1,000         | 4,000           | 4,000       | 5,000       |
| 7   | สนง.ปศจ.ฉะเชิงเทรา | 2,000          |                      | 2,000         | 5,000           | 5,000       | 7,000       |
| 8   | สนง.ปศจ.ชลบุรี     | 1,000          |                      | 1,000         | 4,000           | 4,000       | 5,000       |
| 9   | สนง.ปศจ.จันทบุรี   | 1,000          |                      | 1,000         | 3,000           | 3,000       | 4,000       |
|     | รวมทั้งสิ้น        | 19,500         | 16,000               | 35,500        | 50,000          | 50,000      | 85,500      |

**จัดสรรงบประมาณ ปี 2566**  
**ผลผลิต เกษตรกรได้รับการส่งเสริมและพัฒนาศักยภาพ**  
**กิจกรรมหลัก สนับสนุนโครงการอันเนื่องมาจากพระราชดำริ**  
**กิจกรรมรอง โครงการธนาคารโค-กระบือเพื่อเกษตรกร ตามพระราชดำริ**

| ที่ | ชื่อหน่วยเบิกจ่าย   | ค่าใช้จ่าย     |                      |               | ค่าวัสดุ        |             | รวมทั้งสิ้น |
|-----|---------------------|----------------|----------------------|---------------|-----------------|-------------|-------------|
|     |                     | ค่าเบี้ยเลี้ยง | ค่าใช้จ่าย<br>สัมมนา | รวมค่าใช้จ่าย | วัสดุเชื้อเพลิง | รวมค่าวัสดุ |             |
| 1   | ปศข.3               | 15,000         | 18,000               | 33,000        | 30,000          | 30,000      | 63,000      |
| 2   | สนง.ปศจ.บุรีรัมย์   | 5,000          |                      | 5,000         | 15,000          | 15,000      | 20,000      |
| 3   | สนง.ปศจ.สุรินทร์    | 5,000          |                      | 5,000         | 15,000          | 15,000      | 20,000      |
| 4   | สนง.ปศจ.ศรีสะเกษ    | 5,000          |                      | 5,000         | 15,000          | 15,000      | 20,000      |
| 5   | สนง.ปศจ.อุบลราชธานี | 6,000          |                      | 6,000         | 15,000          | 15,000      | 21,000      |
| 6   | สนง.ปศจ.ยโสธร       | 2,000          |                      | 2,000         | 10,000          | 10,000      | 12,000      |
| 7   | สนง.ปศจ.อำนาจเจริญ  | 2,000          |                      | 2,000         | 10,000          | 10,000      | 12,000      |
| 8   | สนง.ปศจ.ชัยภูมิ     | 4,000          |                      | 4,000         | 13,000          | 13,000      | 17,000      |
| 9   | สนง.ปศจ.นครราชสีมา  | 10,000         |                      | 10,000        | 18,000          | 18,000      | 28,000      |
|     | รวมทั้งสิ้น         | 54,000         | 18,000               | 72,000        | 141,000         | 141,000     | 213,000     |



จัดสรรงบประมาณ ปี 2566  
 ผลผลิต เกษตรกรได้รับการส่งเสริมและพัฒนาศักยภาพ  
 กิจกรรมหลัก สนับสนุนโครงการอันเนื่องมาจากพระราชดำริ  
 กิจกรรมรอง โครงการธนาคารโค-กระบือเพื่อเกษตรกร ตามพระราชดำริ

| ที่ | ชื่อหน่วยเบิกจ่าย   | ค่าใช้จ่าย     |                      |                      | ค่าวัสดุ            |             | รวมทั้งสิ้น |
|-----|---------------------|----------------|----------------------|----------------------|---------------------|-------------|-------------|
|     |                     | ค่าเบี้ยเลี้ยง | ค่าใช้จ่าย<br>สัมมนา | รวมค่าใช้จ่าย<br>สอย | วัสดุ<br>เชื้อเพลิง | รวมค่าวัสดุ |             |
| 1   | ปศข. 4              | 18,000         | 18,000               | 36,000               | 30,000              | 30,000      | 66,000      |
| 2   | สนง.ปศจ.ร้อยเอ็ด    | 8,000          |                      | 8,000                | 17,000              | 17,000      | 25,000      |
| 3   | สนง.ปศจ.เลย         | 2,000          |                      | 2,000                | 9,000               | 9,000       | 11,000      |
| 4   | สนง.ปศจ.หนองคาย     | 2,000          |                      | 2,000                | 9,000               | 9,000       | 11,000      |
| 5   | สนง.ปศจ.มุกดาหาร    | 3,000          |                      | 3,000                | 12,000              | 12,000      | 15,000      |
| 6   | สนง.ปศจ.นครพนม      | 6,000          |                      | 6,000                | 15,000              | 15,000      | 21,000      |
| 7   | สนง.ปศจ.มหาสารคาม   | 6,000          |                      | 6,000                | 15,000              | 15,000      | 21,000      |
| 8   | สนง.ปศจ.ขอนแก่น     | 4,000          |                      | 4,000                | 13,000              | 13,000      | 17,000      |
| 9   | สนง.ปศจ.หนองบัวลำภู | 2,000          |                      | 2,000                | 5,000               | 5,000       | 7,000       |
| 10  | สนง.ปศจ.กาฬสินธุ์   | 3,000          |                      | 3,000                | 11,000              | 11,000      | 14,000      |
| 11  | สนง.ปศจ.อุดรธานี    | 2,000          |                      | 2,000                | 5,000               | 5,000       | 7,000       |
| 12  | สนง.ปศจ.สกลนคร      | 7,000          |                      | 7,000                | 16,000              | 16,000      | 23,000      |
| 13  | สนง.ปศจ.บึงกาฬ      | 3,000          |                      | 3,000                | 10,000              | 10,000      | 13,000      |
|     | รวมทั้งสิ้น         | 66,000         | 18,000               | 84,000               | 167,000             | 167,000     | 251,000     |

จัดสรรงบประมาณ ปี 2566  
 ผลิต เกษตรกรได้รับการส่งเสริมและพัฒนาศักยภาพ  
 กิจกรรมหลัก สนับสนุนโครงการอันเนื่องมาจากพระราชดำริ  
 กิจกรรมรอง โครงการธนาคารโค-กระบือเพื่อเกษตรกร ตามพระราชดำริ

| ที่ | ชื่อหน่วยเบิกจ่าย  | ค่าใช้จ่าย     |                      |               | ค่าวัสดุ        |             | รวมทั้งสิ้น |
|-----|--------------------|----------------|----------------------|---------------|-----------------|-------------|-------------|
|     |                    | ค่าเบี้ยเลี้ยง | ค่าใช้จ่าย<br>สัมมนา | รวมค่าใช้จ่าย | วัสดุเชื้อเพลิง | รวมค่าวัสดุ |             |
| 1   | ปศข. 5             | 12,000         | 16,000               | 28,000        | 27,000          | 27,000      | 55,000      |
| 2   | สนง.ปศจ.เชียงใหม่  | 2,000          |                      | 2,000         | 9,000           | 9,000       | 11,000      |
| 3   | สนง.ปศจ.แม่ฮ่องสอน | 3,000          |                      | 3,000         | 8,000           | 8,000       | 11,000      |
| 4   | สนง.ปศจ.ลำพูน      | 1,000          |                      | 1,000         | 4,000           | 4,000       | 5,000       |
| 5   | สนง.ปศจ.ลำปาง      | 2,000          |                      | 2,000         | 8,000           | 8,000       | 10,000      |
| 6   | สนง.ปศจ.แพร่       | 2,000          |                      | 2,000         | 5,000           | 5,000       | 7,000       |
| 7   | สนง.ปศจ.น่าน       | 4,000          |                      | 4,000         | 13,000          | 13,000      | 17,000      |
| 8   | สนง.ปศจ.เชียงราย   | 5,000          |                      | 5,000         | 13,000          | 13,000      | 18,000      |
| 9   | สนง.ปศจ.พะเยา      | 3,000          |                      | 3,000         | 10,000          | 10,000      | 13,000      |
|     | รวมทั้งสิ้น        | 34,000         | 16,000               | 50,000        | 97,000          | 97,000      | 147,000     |

จัดสรรงบประมาณ ปี 2566  
 ผลผลิต เกษตรกรได้รับการส่งเสริมและพัฒนาศักยภาพ  
 กิจกรรมหลัก สนับสนุนโครงการอันเนื่องมาจากพระราชดำริ  
 กิจกรรมรอง โครงการธนาคารโค-กระบือเพื่อเกษตรกร ตามพระราชดำริ

| ที่ | ชื่อหน่วยเบิกจ่าย | ค่าใช้จ่าย     |                      |               | ค่าวัสดุ        |             | รวมทั้งสิ้น |
|-----|-------------------|----------------|----------------------|---------------|-----------------|-------------|-------------|
|     |                   | ค่าเบี้ยเลี้ยง | ค่าใช้จ่าย<br>สัมมนา | รวมค่าใช้จ่าย | วัสดุเชื้อเพลิง | รวมค่าวัสดุ |             |
| 1   | ปศข. 6            | 10,000         | 16,000               | 26,000        | 27,000          | 27,000      | 53,000      |
| 2   | สนง.ปศจ.พิษณุโลก  | 2,000          |                      | 2,000         | 9,000           | 9,000       | 11,000      |
| 3   | สนง.ปศจ.เพชรบูรณ์ | 1,000          |                      | 1,000         | 5,000           | 5,000       | 6,000       |
| 4   | สนง.ปศจ.สุโขทัย   | 2,000          |                      | 2,000         | 5,000           | 5,000       | 7,000       |
| 5   | สนง.ปศจ.ตาก       | 1,000          |                      | 1,000         | 4,000           | 4,000       | 5,000       |
| 6   | สนง.ปศจ.อุทัยธานี | 2,000          |                      | 2,000         | 5,000           | 5,000       | 7,000       |
| 7   | สนง.ปศจ.อุดรดิตถ์ | 2,000          |                      | 2,000         | 6,000           | 6,000       | 8,000       |
| 8   | สนง.ปศจ.พิจิตร    | 1,000          |                      | 1,000         | 4,000           | 4,000       | 5,000       |
| 9   | สนง.ปศจ.นครสวรรค์ | 2,000          |                      | 2,000         | 5,000           | 5,000       | 7,000       |
| 10  | สนง.ปศจ.กำแพงเพชร | 1,000          |                      | 1,000         | 3,000           | 3,000       | 4,000       |
|     | รวมทั้งสิ้น       | 24,000         | 16,000               | 40,000        | 73,000          | 73,000      | 113,000     |

จัดสรรงบประมาณ ปี 2566  
 ผลิต เกษตรกรได้รับการส่งเสริมและพัฒนาศักยภาพ  
 กิจกรรมหลัก สนับสนุนโครงการอันเนื่องมาจากพระราชดำริ  
 กิจกรรมรอง โครงการธนาคารโค-กระบือเพื่อเกษตรกร ตามพระราชดำริ

| ที่ | ชื่อหน่วยเบิกจ่าย       | ค่าใช้จ่าย     |                      |                      | ค่าวัสดุ        |             | รวมทั้งสิ้น |
|-----|-------------------------|----------------|----------------------|----------------------|-----------------|-------------|-------------|
|     |                         | ค่าเบี้ยเลี้ยง | ค่าใช้จ่าย<br>สัมมนา | รวมค่าใช้จ่าย<br>สอย | วัสดุเชื้อเพลิง | รวมค่าวัสดุ |             |
| 1   | ปศข. 7                  | 10,000         | 16,000               | 26,000               | 19,000          | 19,000      | 45,000      |
| 2   | สนง.ปศจ.สุพรรณบุรี      | 3,000          |                      | 3,000                | 8,000           | 8,000       | 11,000      |
| 3   | สนง.ปศจ.กาญจนบุรี       | 3,000          |                      | 3,000                | 10,000          | 10,000      | 13,000      |
| 4   | สนง.ปศจ.ราชบุรี         | 2,000          |                      | 2,000                | 6,000           | 6,000       | 8,000       |
| 5   | สนง.ปศจ.เพชรบุรี        | 2,000          |                      | 2,000                | 6,000           | 6,000       | 8,000       |
| 6   | สนง.ปศจ.ประจวบคีรีขันธ์ | 2,000          |                      | 2,000                | 6,000           | 6,000       | 8,000       |
| 7   | สนง.ปศจ.สมุทรสาคร       | 1,000          |                      | 1,000                | 2,000           | 2,000       | 3,000       |
| 8   | สนง.ปศจ.นครปฐม          | 2,000          |                      | 2,000                | 5,000           | 5,000       | 7,000       |
|     | รวมทั้งสิ้น             | 25,000         | 16,000               | 41,000               | 62,000          | 62,000      | 103,000     |

จัดสรรงบประมาณ ปี 2566  
 ผลผลิต เกษตรกรได้รับการส่งเสริมและพัฒนาศักยภาพ  
 กิจกรรมหลัก สนับสนุนโครงการอันเนื่องมาจากพระราชดำริ  
 กิจกรรมรอง โครงการธนาคารโค-กระบือเพื่อเกษตรกร ตามพระราชดำริ

| ที่ | ชื่อหน่วยเบิกจ่าย     | ค่าใช้จ่าย     |                  |               | ค่าวัสดุ        |             | รวมทั้งสิ้น |
|-----|-----------------------|----------------|------------------|---------------|-----------------|-------------|-------------|
|     |                       | ค่าเบี้ยเลี้ยง | ค่าใช้จ่ายสัมมนา | รวมค่าใช้จ่าย | วัสดุเชื้อเพลิง | รวมค่าวัสดุ |             |
| 1   | ปศข. 8                | 10,000         | 16,000           | 26,000        | 19,000          | 19,000      | 45,000      |
| 2   | สนง.ปศจ.ระนอง         | 2,000          |                  | 2,000         | 5,000           | 5,000       | 7,000       |
| 3   | สนง.ปศจ.ชุมพร         | 2,000          |                  | 2,000         | 7,000           | 7,000       | 9,000       |
| 4   | สนง.ปศจ.กระบี่        | 1,000          |                  | 1,000         | 4,000           | 4,000       | 5,000       |
| 5   | สนง.ปศจ.นครศรีธรรมราช | 2,000          |                  | 2,000         | 8,000           | 8,000       | 10,000      |
| 6   | สนง.ปศจ.สุราษฎร์ธานี  | 2,000          |                  | 2,000         | 6,000           | 6,000       | 8,000       |
| 7   | สนง.ปศจ.พังงา         | 1,000          |                  | 1,000         | 3,000           | 3,000       | 4,000       |
| 8   | สนง.ปศจ.พัทลุง        | 2,000          |                  | 2,000         | 6,000           | 6,000       | 8,000       |
| 9   | สนง.ปศจ.ตรัง          | 1,000          |                  | 1,000         | 4,000           | 4,000       | 5,000       |
|     | รวมทั้งสิ้น           | 23,000         | 16,000           | 39,000        | 62,000          | 62,000      | 101,000     |

จัดสรรงบประมาณ ปี 2566  
 ผลิต เกษตรกรได้รับการส่งเสริมและพัฒนาศักยภาพ  
 กิจกรรมหลัก สนับสนุนโครงการอันเนื่องมาจากพระราชดำริ  
 กิจกรรมรอง โครงการธนาคารโค-กระบือเพื่อเกษตรกร ตามพระราชดำริ

| ที่ | ชื่อหน่วยเบิกจ่าย | ค่าใช้จ่าย     |                  |               | ค่าวัสดุ        |             | รวมทั้งสิ้น |
|-----|-------------------|----------------|------------------|---------------|-----------------|-------------|-------------|
|     |                   | ค่าเบี้ยเลี้ยง | ค่าใช้จ่ายสัมมนา | รวมค่าใช้จ่าย | วัสดุเชื้อเพลิง | รวมค่าวัสดุ |             |
| 1   | ปศข. 9            | 7,000          | 16,000           | 23,000        | 15,000          | 15,000      | 38,000      |
| 2   | สนง.ปศจ.สงขลา     | 3,000          |                  | 3,000         | 7,000           | 7,000       | 10,000      |
| 3   | สนง.ปศจ.ยะลา      | 1,000          |                  | 1,000         | 5,000           | 5,000       | 6,000       |
| 4   | สนง.ปศจ.นราธิวาส  | 2,000          |                  | 2,000         | 6,000           | 6,000       | 8,000       |
| 5   | สนง.ปศจ.ปัตตานี   | 1,000          |                  | 1,000         | 5,000           | 5,000       | 6,000       |
| 6   | สนง.ปศจ.สตูล      | 1,000          |                  | 1,000         | 5,000           | 5,000       | 6,000       |
|     | รวมทั้งสิ้น       | 15,000         | 16,000           | 31,000        | 43,000          | 43,000      | 74,000      |

# คู่มือการดำเนินงานโครงการคลินิกเกษตรเคลื่อนที่ ฯ

ปีงบประมาณ 2566

กรมปศุสัตว์

ยุทธศาสตร์ : เสริมสร้างพลังทางสังคม

โครงการ/ผลผลิต : อันเนื่องมาจากพระราชดำริ

กิจกรรมหลัก : สนับสนุนโครงการอันเนื่องมาจากพระราชดำริ

กิจกรรมรอง : คลินิกเกษตรเคลื่อนที่

## 1. หลักการเหตุผล

เนื่องในโอกาสอันเป็นมิ่งมหามงคลที่ พระบาทสมเด็จพระวชิรเกล้าเจ้าอยู่หัว เมื่อครั้งทรงดำรงพระราชอิสริยยศเป็นสมเด็จพระบรมโอรสาธิราชฯ สยามมกุฎราชกุมาร ทรงมีพระชนมายุครบ 50 พรรษา ในพุทธศักราช 2545 กระทรวงเกษตรและสหกรณ์มีความปลื้มปิติและสำนึกในพระมหากรุณาธิคุณล้นเกล้า ล้นกระหม่อมหาที่สุดมิได้และด้วยสำนึกในพระมหากรุณาธิคุณที่ ทรงมีต่อกระทรวงเกษตรและสหกรณ์ สดุดีที่จะพรรณนา ทุกครั้งที่เสด็จพระราชดำเนินเยี่ยมเยียนพสกนิกรในถิ่นทุรกันดาร โดยไม่เห็นแก่ความเหนื่อยยาก ด้วยทรงมีพระราชประสงค์ที่จะให้ความเป็นอยู่ของพสกนิกรเหล่านั้นดีขึ้น พระราชกรณียกิจดังกล่าวเป็นความ ประทับใจแก่ปวงชนชาวไทยมาโดยตลอด ในโรกาสดังกล่าวกระทรวงเกษตรและสหกรณ์เห็นควรจัดทำโครงการคลินิก เกษตรเคลื่อนที่โดยมีวัตถุประสงค์เพื่อสร้างความร่วมมือของงานวิจัย พัฒนา และงานบริการวิชาการเกษตร ให้สามารถ นำไปใช้ประโยชน์ในพื้นที่เป้าหมายที่มีศักยภาพการผลิตในรูปแบบบูรณาการ ซึ่งเป็นกลไกของชุมชนในการรณรงค์ พื้นฟูเกษตรกรและแก้ไขปัญหาาร่วมกันในรูปกิจกรรมให้บริการเคลื่อนที่ และกิจกรรมเสริมสร้างความรู้และการฝึกอบรม เพื่อแสดงความจงรักภักดีและสำนึกในพระมหากรุณาธิคุณ กระทรวงเกษตรและสหกรณ์จึงกราบบังคมทูลขอ พระราชทานพระราชานุญาตจัดทำโครงการคลินิกเกษตรเคลื่อนที่ถวายและขอรับพระมหากรุณาธิคุณให้โครงการอยู่ใน พระราชานุเคราะห์ของสมเด็จพระบรมโอรสาธิราชฯ สยามมกุฎราชกุมาร

การจัดตั้งคลินิกเกษตรเคลื่อนที่ เป็นวิธีการดำเนินงานอย่างหนึ่งที่สามารถทำให้การบริการทางวิชาการและการถ่ายทอดเทคโนโลยีทางการเกษตร ของกระทรวงเกษตรและสหกรณ์ บรรลุผลสำเร็จตามภารกิจ ที่รับผิดชอบโดยเป็นการปฏิบัติงานในเชิงรุกที่ทำให้เกษตรกรในพื้นที่เป้าหมายที่มีปัญหา ให้ได้รับบริการ ทางการเกษตรอย่างรวดเร็ว ท่วงถึงและครบถ้วน เช่น การวิเคราะห์ดิน การวินิจฉัยโรคพืช โรคสัตว์ โรคสัตว์น้ำ และการให้วัคซีนป้องกันโรค รวมถึงการถ่ายทอดเทคโนโลยีและฝึกอบรมความรู้การเกษตรเสริมเพิ่มเติมควบคู่กันไป ด้วย ซึ่งเป็นการดำเนินการ ในลักษณะบูรณาการ การทำงานระหว่างนักวิชาการเกษตรของหน่วยงาน ต่าง ๆ ในแต่ละสาขา ทั้งด้านพืช สัตว์ ประมง ดิน และน้ำ ฯลฯ พร้อมด้วยอุปกรณ์และเครื่องมือทางวิชาการด้าน ต่าง ๆ มาให้บริการในคลินิกเกษตร โดยสามารถเคลื่อนที่เข้าไปได้ถึงในระดับตำบล เพื่อให้เกษตรกรสามารถ เข้ารับบริการทางการเกษตรได้อย่างถูกต้อง ครบถ้วนทุกด้านในคราวเดียวกัน

## 2. วัตถุประสงค์

2.1 เพื่อให้เจ้าหน้าที่พร้อมให้คำแนะนำและแก้ไขปัญหาทางการเกษตร โดยเน้นปัญหาเร่งด่วนที่เกิดในพื้นที่

2.2 เพื่อให้เกษตรกรได้รับการบริการการเกษตรตามความต้องการและความเหมาะสมของพื้นที่

## 3. เป้าหมาย

ดำเนินการในพื้นที่ 77 จังหวัด รวมทั้งสิ้น 15,400 ราย

## 4. การจัดกิจกรรม

4.1 จัดคลินิกเกษตรเคลื่อนที่ไตรมาสที่ 1 ในพื้นที่ 77 จังหวัด จำนวนเกษตรกร 3,850 ราย

4.2 จัดคลินิกเกษตรเคลื่อนที่ไตรมาสที่ 2 ในพื้นที่ 77 จังหวัด จำนวนเกษตรกร 3,850 ราย

4.3 จัดคลินิกเกษตรเคลื่อนที่ไตรมาสที่ 3 ในพื้นที่ 77 จังหวัด จำนวนเกษตรกร 3,850 ราย

4.4 จัดคลินิกเกษตรเคลื่อนที่ไตรมาสที่ 4 โดยมีวัตถุประสงค์เฉลิมพระเกียรติ เนื่องในโอกาส

วันเฉลิมพระชนมพรรษา พระบาทสมเด็จพระเจ้าอยู่หัว ในพื้นที่ 77 จังหวัด จำนวนเกษตรกร 3,850 ราย กำหนดการจัดงานในภาพรวมของกระทรวงเกษตรและสหกรณ์ ช่วงระยะเวลาในการจัดงานและรูปแบบการจัดโครงการคลินิกเกษตรเคลื่อนที่ขึ้นอยู่กับมติคณะกรรมการโครงการคลินิกเกษตรเคลื่อนที่ในพระราชานุเคราะห์ สมเด็จพระบรมโอรสาธิราชฯ สยามมกุฎราชกุมาร

กิจกรรมด้านคลินิกปศุสัตว์ ได้แก่ ให้คำปรึกษาด้านการเลี้ยงสัตว์ ตรวจวิเคราะห์ วินิจฉัยโรค

การตรวจรักษาพยาบาลสัตว์ การให้วัคซีน ทำหมันสัตว์ การผสมเทียม และการควบคุมโรคระบาดสัตว์

ในปี 2558 กระทรวงเกษตรและสหกรณ์ได้เพิ่มเติมการให้บริการคลินิกด้านสุขภาพของเกษตรกร โดยเฉพาะปัญหาสุขภาพที่เกิดจากการประกอบอาชีพทางการเกษตร อาทิ การได้รับสารเคมีเข้าสู่ร่างกายจากสารเคมีป้องกันกำจัดศัตรูพืช เป็นต้น โดยให้ขอความร่วมมือจากหน่วยงานในสังกัดกระทรวงสาธารณสุขในพื้นที่ เข้าร่วมเป็นอีกคลินิกหนึ่งในการให้บริการตรวจเลือดให้แก่เกษตรกร เพื่อตรวจสอบสารพิษตกค้างในร่างกาย พร้อมให้คำแนะนำที่ถูกต้องในการป้องกันและรักษาโรคแก่เกษตรกร และการบริการอื่น ๆ ตามความเหมาะสม ดังนั้นขอให้สำนักงานเกษตรจังหวัดดำเนินการประสานกับสำนักงานสาธารณสุขจังหวัดเพื่อเข้าร่วมดำเนินการภายใต้ โครงการคลินิกเกษตรเคลื่อนที่ด้วย ทั้งนี้ กระทรวงสาธารณสุขได้มอบหมายให้สำนักงานสาธารณสุขจังหวัดทุกจังหวัดสั่งการให้หน่วยงานในพื้นที่รับทราบและเข้าร่วมสนับสนุน โครงการ

## 5. วิธีการดำเนินงาน

5.1 ให้ดำเนินการตามนโยบายของกระทรวงเกษตรและสหกรณ์ ดังนี้

มติที่ประชุมคณะกรรมการโครงการคลินิกเกษตรเคลื่อนที่ในพระราชานุเคราะห์ เมื่อวันที่ 4 ธันวาคม 2562 ดังนี้

- (1) ให้คณะกรรมการขับเคลื่อนนโยบายสำคัญและการแก้ไขปัญหาภาคเกษตรระดับจังหวัด (Chief of Operation) เป็นผู้ขับเคลื่อนโครงการคลินิกเกษตรเคลื่อนที่ พร้อมทั้งรายงานผลการดำเนินงานตามแบบสรุปผลการให้บริการในแต่ละครั้งให้ทราบ



(2) ให้พิจารณาอำเภอที่มีปัญหาทางด้านการเกษตรหลากหลาย ต้องการแก้ไขอย่างเร่งด่วน และเป็นความต้องการของเกษตรกร โดยบูรณาการและออกหน่วยให้บริการคลินิกเกษตรเพื่อแก้ไขปัญหา ลงระดับอำเภอ และให้พิจารณาจัดในศูนย์เรียนรู้การเพิ่มประสิทธิภาพการผลิตสินค้าเกษตร (ศพก.) เป็นอันดับแรก หากสถานที่ไม่เหมาะสมให้พิจารณาพื้นที่ใกล้เคียงแทน ทั้งนี้ การจัดแต่ละครั้งไม่จำเป็นต้องครบทั้ง 11 คลินิก เน้นเฉพาะคลินิกที่มีปัญหาและหน่วยงานที่อยู่ในพื้นที่

(3) ให้เน้นประชาสัมพันธ์การจัดงานโครงการคลินิกเกษตรเคลื่อนที่ทุกช่องทาง ก่อนการจัดงานอย่างน้อย 1 สัปดาห์ และแจ้งให้ผู้นำชุมชนในพื้นที่ประชาสัมพันธ์งานให้ประชาชนทราบอย่างทั่วถึงทุกพื้นที่

## 5.2 กระบวนการและขั้นตอนการดำเนินงาน

การดำเนินงานโครงการคลินิกเกษตรเคลื่อนที่ได้จัดแบ่งช่วงเวลาการดำเนินการ ออกเป็น 4 ระยะ คือ การเตรียมการก่อนเปิดคลินิก การดำเนินงานระหว่างเปิดคลินิก การติดตามให้บริการต่อเนื่อง และการรายงานผล การดำเนินงาน

### 1) การเตรียมการก่อนเปิดคลินิก

#### 1.1) การประชุมคณะกรรมการ

ประชุมคณะกรรมการโครงการคลินิกเกษตรเคลื่อนที่ระดับจังหวัด ร่วมกับหน่วยงานต่าง ๆ ในสังกัดกระทรวงเกษตรและสหกรณ์ในพื้นที่ เพื่อพิจารณาการจัดตั้งหน่วยปฏิบัติงานคลินิกเกษตรเคลื่อนที่ของเป้าหมาย การปฏิบัติงานโครงการ จัดทำปฏิทินการเตรียมการ และมอบหมายผู้รับผิดชอบ

#### 1.2) การกำหนดพื้นที่ตำบลปฏิบัติงาน

- (1) การกำหนดพื้นที่ตำบลปฏิบัติงาน (ตำบลเป้าหมาย)
- (2) ศึกษาวิเคราะห์ปัญหาของพื้นที่
- (3) การคัดเลือกจุดที่ตั้งคลินิก

1.3) การวางแผนการปฏิบัติงาน เช่น การวิเคราะห์จัดกลุ่มปัญหาโดยจัดประชุมคณะกรรมการ ระดับจังหวัด เพื่อวิเคราะห์จัดกลุ่มปัญหา การจัดเตรียมผู้ปฏิบัติงาน กำหนดปฏิทินการปฏิบัติงาน

#### 1.4) การประสานในระดับพื้นที่

1.5) การเตรียมสถานที่ การจัดสถานที่สำหรับพิธีเปิดงาน จัดตั้งจุดรับบัตรคิวและลงทะเบียนของเกษตรกรและประชาสัมพันธ์บริเวณด้านหน้าสถานที่จัดคลินิก การจัดเตรียมเครื่องมือและอุปกรณ์ประจำคลินิก ป้ายตามประเภทของการให้บริการ

1.6) การเตรียมเกษตรกร จัดประชุมชี้แจงเกษตรกรให้ทราบถึงวัตถุประสงค์การจัดงาน กำหนดการ และขั้นตอนการให้บริการ การเตรียมตัวในการเข้ามารับบริการ เช่น การเตรียมบัตรประจำตัวประชาชนการเก็บตัวอย่าง (พืช ดิน สัตว์ และน้ำ) ที่มีปัญหามารับบริการอย่างถูกต้อง

1.7) การประชาสัมพันธ์ ประชาสัมพันธ์ผ่านหอกระจายข่าวประจำหมู่บ้าน สื่อโซเชียลมีเดียของหน่วยงาน/จังหวัด

## 2) การดำเนินงานระหว่างเปิดคลินิก

### 2.1) การให้บริการ

#### (1) การรับบัตรคิว

เกษตรกรลงทะเบียนเข้ารับบริการทางด้านการเกษตรทุกสาขาที่จุดลงทะเบียน โดยรับบัตรคิวที่มีตัวเลข 4 หลัก ณ จุดรับบัตรคิว เพื่อให้ทราบว่าผู้มารับบริการจำนวนเท่าใด

#### (2) การลงทะเบียน

เกษตรกรนำบัตรคิว และบัตรประจำตัวประชาชนยื่นต่อเจ้าหน้าที่รับลงทะเบียน เจ้าหน้าที่จะใช้ตัวเลขตามบัตรคิวเป็นเลขในการกำหนดลำดับของผู้มารับบริการตลอดการให้บริการในครั้งนั้น โดยเจ้าหน้าที่จะสอบถามปัญหา และความต้องการมารับบริการของเกษตรกร บันทึกลงในบัตรทะเบียนประวัติ การรับบริการ (แบบคลินิก 01) และทำเครื่องหมายแสดงคลินิกที่เกษตรกรจะไปรับบริการไว้ในแบบคลินิก 01 และฉีกสำเนาให้กับเกษตรกรนำไปรับบริการตามคลินิกที่ระบุไว้

#### (3) การเข้ารับบริการ

เกษตรกรเข้ารับบริการในแต่ละคลินิก หน่วยงานให้บริการคลินิกรับทราบปัญหาทางการเกษตร พร้อมให้คำแนะนำแก้ไขทางด้านวิชาการ โดยเจ้าหน้าที่ในแต่ละคลินิกจะต้องจัดทำบัตรรับบริการคลินิกเกษตรเคลื่อนที่ (แบบคลินิก 02) โดยต้องระบุลำดับของผู้มารับบริการให้ตรงกับลำดับที่ปรากฏในสำเนาของแบบคลินิก 01 (เลข 4 หลัก) ที่เกษตรกรนำมาแสดง (หากเกษตรกรไม่มีสำเนาของแบบคลินิก 01 มาแสดงให้เกษตรกรกลับไปลงทะเบียน ณ จุดลงทะเบียนก่อน)

#### (4) การบันทึกผลการให้บริการ

การให้บริการเจ้าหน้าที่จะต้องบันทึกปัญหาที่เกษตรกรมาขอรับบริการและผลการให้บริการลงในแบบคลินิก 02 โดยฉีกสำเนาให้เกษตรกรเก็บไว้เพื่อใช้ติดตามผลและให้บริการต่อเนื่องสำหรับตัวจริง ให้จัดเก็บไว้ที่หน่วยงานที่ให้บริการคลินิก

### 2.2) การประเมินผลการให้บริการ

(2.2.1) สำนักงานเกษตรและสหกรณ์จังหวัด ดำเนินการประเมินผลการให้บริการคลินิก และประเมินผลทางด้านวิชาการ โดยการสัมภาษณ์เกษตรกร เจ้าหน้าที่ที่ให้บริการคลินิก และการสังเกตการณ์ของเจ้าหน้าที่ประเมินผล แล้วรายงานต่อสำนักงานปลัดกระทรวงเกษตรและสหกรณ์ และส่งสำเนาให้กรมส่งเสริมการเกษตรและสำนักงานเศรษฐกิจการเกษตร

(2.2.2) สำนักงานเศรษฐกิจการเกษตร ดำเนินการประเมินผลการจัดงานคลินิกเกษตรเคลื่อนที่ เพื่อเทิดพระเกียรติระดับประเทศ โดยประเมินผลการให้บริการคลินิกและประเมินผลทางด้านวิชาการโดยการสัมภาษณ์เกษตรกร เจ้าหน้าที่ที่ให้บริการคลินิก และการสังเกตการณ์ของเจ้าหน้าที่ประเมินผล

### 3) การติดตามให้บริการต่อเนื่อง

การสรุปสภาพปัญหา สำนักงานเกษตรจังหวัดบันทึกข้อมูลบัตรทะเบียนประวัติ (แบบคลินิก 01) และหน่วยงานที่ให้บริการคลินิกบันทึกข้อมูลบัตรรับบริการ (แบบคลินิก 02) เข้าสู่ระบบข้อมูลคลินิกเกษตรเคลื่อนที่ (<https://clinickaset.doae.go.th/>) หลังจากนั้น หน่วยงานที่ให้บริการคลินิกวิเคราะห์ข้อมูลสภาพปัญหาของเกษตรกร ที่มารับบริการของแต่ละคลินิก โดยแยกเป็นปัญหารายบุคคลและปัญหาภาพรวมของพื้นที่ เพื่อให้สำนักงานเกษตรจังหวัด และหน่วยงานที่ให้บริการคลินิกร่วมกันพิจารณาข้อมูลสภาพปัญหาของเกษตรกรเป็นรายคลินิก

### 4) การรายงานผลการดำเนินงาน

1. รายงานผ่านระบบข้อมูลโครงการคลินิกเกษตรเคลื่อนที่ในพระราชานุเคราะห์ สมเด็จพระบรมโอรสาธิราชฯ สยามมกุฎราชกุมาร (<https://clinickaset.doae.go.th/>) ประกอบด้วย

- 1) การรายงานผลการให้บริการ (บันทึกข้อมูลลงในแบบ 01 และแบบ 02)
- 2) การรายงานผลการให้บริการต่อเนื่อง (บันทึกข้อมูลลงในแบบ 05)

หมายเหตุ : สำนักงานปศุสัตว์จังหวัดต้องบันทึกข้อมูลบัตรรับบริการ (แบบคลินิก 02) เข้าสู่ระบบข้อมูลโครงการคลินิกเกษตรเคลื่อนที่ในพระราชานุเคราะห์ สมเด็จพระบรมโอรสาธิราชฯ สยามมกุฎราชกุมาร (<https://clinickaset.doae.go.th/>) ให้ครบถ้วนและสมบูรณ์ ภายใน ๓๐ วันทำการ หลังจากวันให้บริการ

2. รายงานกิจกรรมคลินิกเกษตรเคลื่อนที่ ในระบบ e-Operation กรมปศุสัตว์

รายงานกิจกรรมคลินิกเกษตรเคลื่อนที่ ในระบบ e-Operation กรมปศุสัตว์ (ทุกวันที่ 1 – สิ้นเดือนของทุก ๆ เดือน)

3. รายงานสรุปการจัดกิจกรรมคลินิกด้านปศุสัตว์ทุกครั้ง รวมทั้งปัญหาอุปสรรค (ถ้ามี) ทุกครั้ง พร้อมแนบภาพการดำเนินการในรูปแบบไฟล์ภาพ นามสกุล (jpg.) ส่งกรมปศุสัตว์ (กองงานพระราชดำริ และกิจกรรมพิเศษ) ทางไปรษณีย์อิเล็กทรอนิกส์ [drasa5@dld.go.th](mailto:drasa5@dld.go.th)

### 6. แผนปฏิบัติงาน

| กิจกรรม/ขั้นตอน                                                                                                                                                                                                                                                                                                                                         | ผู้รับผิดชอบ | ปริมาณงาน | หน่วยนับ | ระยะเวลาดำเนินการปี 2566 |         |         |          |         |          |          |         |          |          |         |         |  |
|---------------------------------------------------------------------------------------------------------------------------------------------------------------------------------------------------------------------------------------------------------------------------------------------------------------------------------------------------------|--------------|-----------|----------|--------------------------|---------|---------|----------|---------|----------|----------|---------|----------|----------|---------|---------|--|
|                                                                                                                                                                                                                                                                                                                                                         |              |           |          | ไตรมาส 1                 |         |         | ไตรมาส 2 |         |          | ไตรมาส 3 |         |          | ไตรมาส 4 |         |         |  |
|                                                                                                                                                                                                                                                                                                                                                         |              |           |          | ต.ค. 65                  | พ.ย. 65 | ธ.ค. 65 | ม.ค. 66  | ก.พ. 66 | มี.ค. 66 | เม.ย. 66 | พ.ค. 66 | มิ.ย. 66 | ก.ค. 66  | ส.ค. 66 | ก.ย. 66 |  |
| 1. จัดงานคลินิกเกษตร ไตรมาสที่ 1                                                                                                                                                                                                                                                                                                                        | จังหวัด      | 3,850     | ราย      | ← →                      |         |         |          |         |          |          |         |          |          |         |         |  |
| 2. จัดงานคลินิกเกษตร ไตรมาสที่ 2                                                                                                                                                                                                                                                                                                                        | จังหวัด      | 3,850     | ราย      |                          |         |         | ← →      |         |          |          |         |          |          |         |         |  |
| 3. จัดงานคลินิกเกษตร ไตรมาสที่ 3                                                                                                                                                                                                                                                                                                                        | จังหวัด      | 3,850     | ราย      |                          |         |         |          |         | ← →      |          |         |          |          |         |         |  |
| 4. จัดงานคลินิกเกษตร ไตรมาสที่ 4 เนื่องในวันเฉลิมพระชนมพรรษาฯ (28 กรกฎาคม)                                                                                                                                                                                                                                                                              | จังหวัด      | 3,850     | ราย      |                          |         |         |          |         |          |          |         | ← →      |          |         |         |  |
| 5. รายงานสรุปผลการดำเนินงานโครงการฯ<br>- ระบบข้อมูลโครงการคลินิกเกษตรเคลื่อนที่ในพระราชานุเคราะห์<br>กรมส่งเสริมการเกษตร( <a href="http://clinickaset.doae.go.th">http://clinickaset.doae.go.th</a> )<br>- ระบบ e-operation กรมปศุสัตว์<br>- รายงานการจัดกิจกรรม ปัญหา อุปสรรค (ถ้ามี) พร้อมแนบไฟล์ภาพ<br>ส่งทางไปรษณีย์อิเล็กทรอนิกส์ drasa5@dld.go.th | จังหวัด      |           |          | ← →                      |         |         |          |         |          |          |         |          |          |         |         |  |

7. การจัดสรรงบประมาณ

ได้รับจัดสรรงบประมาณ ปี พ.ศ. 2566 รวมทั้งสิ้น 2,702,400 บาท ดังนี้

| ประเภท - รายการ                 | งบประมาณ (บาท) |
|---------------------------------|----------------|
| รวมทั้งสิ้น                     | 2,702,400      |
| งบดำเนินการ                     | 2,702,400      |
| 1. ค่าตอบแทน ใช้สอย และวัสดุ    | 2,702,400      |
| 1.1 ค่าตอบแทน (ระบุ)            | -              |
| 1.2 ค่าใช้สอย (ระบุ)            | 613,700        |
| - ค่าเบี้ยเลี้ยง ที่พักและพาหนะ | 443,700        |
| - ค่าจ้างเหมาบริการ             | 170,000        |
| 1.3 ค่าวัสดุ (ระบุ)             | 2,088,700      |
| - วัสดุเชื้อเพลิงและหล่อลื่น    | 666,000        |
| - วัสดุเวชภัณฑ์                 | 1,422,700      |

7.1 เป้าหมาย และงบประมาณโครงการคลินิกเกษตรเคลื่อนที่ฯ ปีงบประมาณ 2566

สำนักงานปศุสัตว์พื้นที่กรุงเทพฯ

| หน่วยงาน                                  | ผู้รับบริการ<br>(ราย) | ประเภทรายจ่าย                       | ไตรมาส |       |   |       | รวม    |
|-------------------------------------------|-----------------------|-------------------------------------|--------|-------|---|-------|--------|
|                                           |                       |                                     | 1      | 2     | 3 | 4     |        |
| สำนักงาน<br>ปศุสัตว์พื้นที่<br>กรุงเทพฯ ฯ | 200                   |                                     |        |       |   |       |        |
|                                           |                       | - ค่าเบี้ยเลี้ยง                    | 1,000  | 0     | 0 | 3,900 | 4,900  |
|                                           |                       | - ค่าวัสดุเชื้อเพลิงและ<br>หล่อลื่น | 1,000  | 0     | 0 | 3,000 | 4,000  |
|                                           |                       | - ค่าวัสดุเวชภัณฑ์                  | 9,400  | 9,000 | 0 | 0     | 18,400 |
| รวมทั้งหมด                                |                       |                                     | 11,400 | 9,000 | 0 | 6,900 | 27,300 |

พื้นที่ปศุสัตว์ เขต 1

| หน่วยงาน                    | ผู้รับบริการ<br>(ราย) | ประเภทรายจ่าย                       | ไตรมาส<br>1 | ไตรมาส<br>2 | ไตรมาส<br>3 | ไตรมาส<br>4 | รวม    |
|-----------------------------|-----------------------|-------------------------------------|-------------|-------------|-------------|-------------|--------|
| สนง.ปศจ.<br>พระนครศรีอยุธยา | 200                   |                                     |             |             |             |             | 27,300 |
|                             |                       | - ค่าเบี้ยเลี้ยง                    | 1,000       | 0           | 0           | 3,900       | 4,900  |
|                             |                       | - ค่าวัสดุเชื้อเพลิง<br>และหล่อลื่น | 1,000       | 0           | 0           | 3,000       | 4,000  |
|                             |                       | - ค่าวัสดุเวชภัณฑ์                  | 9,000       | 9,400       | 0           | 0           | 18,400 |
| สนง.ปศจ. ปทุมธานี           | 200                   |                                     |             |             |             |             | 27,300 |
|                             |                       | - ค่าเบี้ยเลี้ยง                    | 1,900       | 0           | 0           | 3,000       | 4,900  |
|                             |                       | - ค่าวัสดุเชื้อเพลิง<br>และหล่อลื่น | 1,000       | 3,000       | 0           | 0           | 4,000  |
|                             |                       | - ค่าวัสดุเวชภัณฑ์                  | 9,000       | 0           | 9,400       | 0           | 18,400 |
| สนง.ปศจ.ลพบุรี              | 200                   |                                     |             |             |             |             | 27,300 |
|                             |                       | - ค่าเบี้ยเลี้ยง                    | 1,900       | 0           | 0           | 3,000       | 4,900  |
|                             |                       | - ค่าวัสดุเชื้อเพลิง<br>และหล่อลื่น | 1,000       | 2,000       | 0           | 1,000       | 4,000  |
|                             |                       | - ค่าวัสดุเวชภัณฑ์                  | 9,200       | 9,200       | 0           | 0           | 18,400 |
| สนง.ปศจ.ชัยนาท              | 200                   |                                     |             |             |             |             | 27,300 |
|                             |                       | - ค่าเบี้ยเลี้ยง                    | 1,900       | 1,000       | 0           | 2,000       | 4,900  |
|                             |                       | - ค่าวัสดุเชื้อเพลิง<br>และหล่อลื่น | 1,000       | 1,000       | 0           | 2,000       | 4,000  |
|                             |                       | - ค่าวัสดุเวชภัณฑ์                  | 9,200       | 0           | 9,200       | 0           | 18,400 |
| สนง.ปศจ.สิงห์บุรี           | 200                   |                                     |             |             |             |             | 27,300 |
|                             |                       | - ค่าเบี้ยเลี้ยง                    | 1,000       | 0           | 0           | 3,900       | 4,900  |
|                             |                       | - ค่าวัสดุเชื้อเพลิง<br>และหล่อลื่น | 1,000       | 2,000       | 0           | 1,000       | 4,000  |
|                             |                       | - ค่าวัสดุเวชภัณฑ์                  | 8,000       | 10,400      | 0           | 0           | 18,400 |
| สนง.ปศจ.อ่างทอง             | 200                   |                                     |             |             |             |             | 27,300 |
|                             |                       | - ค่าเบี้ยเลี้ยง                    | 1,900       | 1,000       | 0           | 2,000       | 4,900  |
|                             |                       | - ค่าวัสดุเชื้อเพลิง<br>และหล่อลื่น | 1,000       | 1,000       | 0           | 2,000       | 4,000  |
|                             |                       | - ค่าวัสดุเวชภัณฑ์                  | 9,000       | 0           | 9,400       | 0           | 18,400 |

| หน่วยงาน               | ผู้รับบริการ<br>(ราย) | ประเภทรายจ่าย                       | ไตรมาส<br>1    | ไตรมาส<br>2   | ไตรมาส<br>3   | ไตรมาส<br>4   | รวม            |
|------------------------|-----------------------|-------------------------------------|----------------|---------------|---------------|---------------|----------------|
| สนง.ปศจ.สระบุรี        | 200                   |                                     |                |               |               |               | 27,300         |
|                        |                       | - ค่าเบี้ยเลี้ยง                    | 1,900          | 2,000         | 0             | 1,000         | 4,900          |
|                        |                       | - ค่าวัสดุเชื้อเพลิง<br>และหล่อลื่น | 1,000          | 0             | 0             | 3,000         | 4,000          |
|                        |                       | - ค่าวัสดุเวชภัณฑ์                  | 9,000          | 9,400         | 0             | 0             | 18,400         |
| สนง.ปศจ.นนทบุรี        | 200                   |                                     |                |               |               |               | 27,300         |
|                        |                       | - ค่าเบี้ยเลี้ยง                    | 1,900          | 2,000         | 0             | 1,000         | 4,900          |
|                        |                       | - ค่าวัสดุเชื้อเพลิง<br>และหล่อลื่น | 1,000          | 0             | 0             | 3,000         | 4,000          |
|                        |                       | - ค่าวัสดุเวชภัณฑ์                  | 9,000          | 0             | 9,400         | 0             | 18,400         |
| <b>รวมทั้งหมดเขต 1</b> |                       |                                     | <b>104,200</b> | <b>62,400</b> | <b>37,400</b> | <b>41,700</b> | <b>245,700</b> |

พื้นที่ปศุสัตว์ เขต 2

| หน่วยงาน               | ผู้รับบริการ<br>(ราย) | ประเภทรายจ่าย                       | ไตรมาส<br>1 | ไตรมาส<br>2 | ไตรมาส<br>3 | ไตรมาส<br>4 | รวม    |
|------------------------|-----------------------|-------------------------------------|-------------|-------------|-------------|-------------|--------|
| สนง.ปศจ.<br>ฉะเชิงเทรา | 200                   |                                     |             |             |             |             | 27,300 |
|                        |                       | - ค่าเบี้ยเลี้ยง                    | 1,000       | 0           | 0           | 3,800       | 4,800  |
|                        |                       | - ค่าวัสดุเชื้อเพลิง<br>และหล่อลื่น | 1,000       | 1,000       | 0           | 2,000       | 4,000  |
|                        |                       | - ค่าวัสดุเวชภัณฑ์                  | 9,500       | 0           | 9,000       | 0           | 18,500 |
| สนง.ปศจ.<br>นครนายก    | 200                   |                                     |             |             |             |             | 27,300 |
|                        |                       | - ค่าเบี้ยเลี้ยง                    | 1,800       | 0           | 0           | 3,000       | 4,800  |
|                        |                       | - ค่าวัสดุเชื้อเพลิง<br>และหล่อลื่น | 1,000       | 2,000       | 0           | 1,000       | 4,000  |
|                        |                       | - ค่าวัสดุเวชภัณฑ์                  | 9,500       | 0           | 9,000       | 0           | 18,500 |
| สนง.ปศจ.<br>ปราจีนบุรี | 200                   |                                     |             |             |             |             | 27,300 |
|                        |                       | - ค่าเบี้ยเลี้ยง                    | 1,800       | 0           | 0           | 3,000       | 4,800  |
|                        |                       | - ค่าวัสดุเชื้อเพลิง<br>และหล่อลื่น | 1,000       | 2,000       | 0           | 1,000       | 4,000  |
|                        |                       | - ค่าวัสดุเวชภัณฑ์                  | 9,500       | 0           | 9,000       | 0           | 18,500 |
| สนง.ปศจ.สระแก้ว        | 200                   |                                     |             |             |             |             | 27,300 |
|                        |                       | - ค่าเบี้ยเลี้ยง                    | 1,000       | 0           | 0           | 3,800       | 4,800  |
|                        |                       | - ค่าวัสดุเชื้อเพลิง<br>และหล่อลื่น | 1,000       | 2,000       | 0           | 1,000       | 4,000  |
|                        |                       | - ค่าวัสดุเวชภัณฑ์                  | 9,500       | 9,000       | 0           | 0           | 18,500 |
| สนง.ปศจ.ชลบุรี         | 200                   |                                     |             |             |             |             | 27,300 |
|                        |                       | - ค่าเบี้ยเลี้ยง                    | 1,000       | 3,800       | 0           | 0           | 4,800  |
|                        |                       | - ค่าวัสดุเชื้อเพลิง<br>และหล่อลื่น | 1,000       | 3,000       | 0           | 0           | 4,000  |
|                        |                       | - ค่าวัสดุเวชภัณฑ์                  | 9,300       | 0           | 9,200       | 0           | 18,500 |
| สนง.ปศจ.ระยอง          | 200                   |                                     |             |             |             |             | 27,300 |
|                        |                       | - ค่าเบี้ยเลี้ยง                    | 1,000       | 0           | 0           | 3,800       | 4,800  |
|                        |                       | - ค่าวัสดุเชื้อเพลิง<br>และหล่อลื่น | 1,000       | 2,000       | 0           | 1,000       | 4,000  |
|                        |                       | - ค่าวัสดุเวชภัณฑ์                  | 9,300       | 0           | 9,200       | 0           | 18,500 |



| หน่วยงาน                | ผู้รับบริการ<br>(ราย) | ประเภทรายจ่าย                       | ไตรมาส<br>1 | ไตรมาส<br>2 | ไตรมาส<br>3 | ไตรมาส<br>4 | รวม     |
|-------------------------|-----------------------|-------------------------------------|-------------|-------------|-------------|-------------|---------|
| สนง.ปศจ.ตราด            | 200                   |                                     |             |             |             |             | 27,300  |
|                         |                       | - ค่าเบี้ยเลี้ยง                    | 1,800       | 0           | 0           | 3,000       | 4,800   |
|                         |                       | - ค่าวัสดุเชื้อเพลิง<br>และหล่อลื่น | 1,000       | 0           | 0           | 3,000       | 4,000   |
|                         |                       | - ค่าวัสดุเวชภัณฑ์                  | 9,500       | 9,000       | 0           | 0           | 18,500  |
| สนง.ปศจ.จันทบุรี        | 200                   |                                     |             |             |             |             | 27,300  |
|                         |                       | - ค่าเบี้ยเลี้ยง                    | 1,800       | 3,000       | 0           | 0           | 4,800   |
|                         |                       | - ค่าวัสดุเชื้อเพลิง<br>และหล่อลื่น | 1,000       | 0           | 0           | 3,000       | 4,000   |
|                         |                       | - ค่าวัสดุเวชภัณฑ์                  | 9,300       | 0           | 9,200       | 0           | 18,500  |
| สนง.ปศจ.<br>สมุทรปราการ | 200                   |                                     |             |             |             |             | 27,300  |
|                         |                       | - ค่าเบี้ยเลี้ยง                    | 1,900       | 0           | 0           | 3,000       | 4,900   |
|                         |                       | - ค่าวัสดุเชื้อเพลิง<br>และหล่อลื่น | 1,000       | 0           | 0           | 3,000       | 4,000   |
|                         |                       | - ค่าวัสดุเวชภัณฑ์                  | 9,400       | 9,000       | 0           | 0           | 18,400  |
| รวมทั้งหมดเขต 2         |                       |                                     | 106,900     | 45,800      | 54,600      | 38,400      | 245,700 |

พื้นที่ปศุสัตว์ เขต 3

| หน่วยงาน                | ผู้รับบริการ<br>(ราย) | ประเภทรายจ่าย                       | ไตรมาส<br>1 | ไตรมาส<br>2 | ไตรมาส<br>3 | ไตรมาส<br>4 | รวม    |
|-------------------------|-----------------------|-------------------------------------|-------------|-------------|-------------|-------------|--------|
| สนง.ปศจ.<br>นครราชสีมา  | 200                   |                                     |             |             |             |             | 27,300 |
|                         |                       | - ค่าเบี้ยเลี้ยง                    | 1,800       | 0           | 0           | 3,000       | 4,800  |
|                         |                       | - ค่าวัสดุเชื้อเพลิง<br>และหล่อลื่น | 1,000       | 0           | 0           | 3,000       | 4,000  |
|                         |                       | - ค่าวัสดุเวชภัณฑ์                  | 0           | 18,500      | 0           | 0           | 18,500 |
| สนง.ปศจ.ชัยภูมิ         | 200                   |                                     |             |             |             |             | 27,300 |
|                         |                       | - ค่าเบี้ยเลี้ยง                    | 1,800       | 0           | 0           | 3,000       | 4,800  |
|                         |                       | - ค่าวัสดุเชื้อเพลิง<br>และหล่อลื่น | 1,000       | 0           | 0           | 3,000       | 4,000  |
|                         |                       | - ค่าวัสดุเวชภัณฑ์                  | 0           | 18,500      | 0           | 0           | 18,500 |
| สนง.ปศจ.บุรีรัมย์       | 200                   |                                     |             |             |             |             | 27,300 |
|                         |                       | - ค่าเบี้ยเลี้ยง                    | 1,800       | 0           | 0           | 3,000       | 4,800  |
|                         |                       | - ค่าวัสดุเชื้อเพลิง<br>และหล่อลื่น | 1,000       | 0           | 0           | 3,000       | 4,000  |
|                         |                       | - ค่าวัสดุเวชภัณฑ์                  | 0           | 18,500      | 0           | 0           | 18,500 |
| สนง.ปศจ.สุรินทร์        | 200                   |                                     |             |             |             |             | 27,300 |
|                         |                       | - ค่าเบี้ยเลี้ยง                    | 1,800       | 0           | 0           | 3,000       | 4,800  |
|                         |                       | - ค่าวัสดุเชื้อเพลิง<br>และหล่อลื่น | 1,000       | 0           | 0           | 3,000       | 4,000  |
|                         |                       | - ค่าวัสดุเวชภัณฑ์                  | 0           | 18,500      | 0           | 0           | 18,500 |
| สนง.ปศจ.ศรีสะเกษ        | 200                   |                                     |             |             |             |             | 27,300 |
|                         |                       | - ค่าเบี้ยเลี้ยง                    | 1,800       | 0           | 0           | 3,000       | 4,800  |
|                         |                       | - ค่าวัสดุเชื้อเพลิง<br>และหล่อลื่น | 1,000       | 0           | 0           | 3,000       | 4,000  |
|                         |                       | - ค่าวัสดุเวชภัณฑ์                  | 0           | 18,500      | 0           | 0           | 18,500 |
| สนง.ปศจ.<br>อุบลราชธานี | 200                   |                                     |             |             |             |             | 27,300 |
|                         |                       | - ค่าเบี้ยเลี้ยง                    | 1,800       | 0           | 0           | 3,000       | 4,800  |
|                         |                       | - ค่าวัสดุเชื้อเพลิง<br>และหล่อลื่น | 1,000       | 0           | 0           | 3,000       | 4,000  |
|                         |                       | - ค่าวัสดุเวชภัณฑ์                  | 0           | 18,500      | 0           | 0           | 18,500 |

| หน่วยงาน               | ผู้รับบริการ<br>(ราย) | ประเภทรายจ่าย                       | ไตรมาส<br>1   | ไตรมาส<br>2    | ไตรมาส<br>3 | ไตรมาส<br>4   | รวม            |
|------------------------|-----------------------|-------------------------------------|---------------|----------------|-------------|---------------|----------------|
| สนง.ปศจ.<br>อำนาจเจริญ | 200                   |                                     |               |                |             |               | 27,300         |
|                        |                       | - ค่าเบี้ยเลี้ยง                    | 1,000         | 0              | 0           | 3,800         | 4,800          |
|                        |                       | - ค่าวัสดุเชื้อเพลิง<br>และหล่อลื่น | 1,000         | 0              | 0           | 3,000         | 4,000          |
|                        |                       | - ค่าวัสดุเวชภัณฑ์                  | 0             | 18,500         | 0           | 0             | 18,500         |
| สนง.ปศจ.ยโสธร          | 200                   |                                     |               |                |             |               | 27,300         |
|                        |                       | - ค่าเบี้ยเลี้ยง                    | 1,000         | 0              | 0           | 3,800         | 4,800          |
|                        |                       | - ค่าวัสดุเชื้อเพลิง<br>และหล่อลื่น | 1,000         | 0              | 0           | 3,000         | 4,000          |
|                        |                       | - ค่าวัสดุเวชภัณฑ์                  | 0             | 18,500         | 0           | 0             | 18,500         |
| <b>รวมทั้งหมดเขต 3</b> |                       |                                     | <b>20,800</b> | <b>148,000</b> | <b>0</b>    | <b>49,600</b> | <b>218,400</b> |

พื้นที่ปศุสัตว์ เขต 4

| หน่วยงาน             | ผู้รับบริการ<br>(ราย) | ประเภทรายจ่าย                       | ไตรมาส<br>1 | ไตรมาส<br>2 | ไตรมาส<br>3 | ไตรมาส<br>4 | รวม    |
|----------------------|-----------------------|-------------------------------------|-------------|-------------|-------------|-------------|--------|
| สนง.ปศจ.ขอนแก่น      | 200                   |                                     |             |             |             |             | 27,300 |
|                      |                       | - ค่าเบี้ยเลี้ยง                    | 1,800       | 0           | 0           | 3,000       | 4,800  |
|                      |                       | - ค่าวัสดุเชื้อเพลิง<br>และหล่อลื่น | 1,000       | 0           | 0           | 3,000       | 4,000  |
|                      |                       | - ค่าวัสดุเวชภัณฑ์                  | 0           | 18,500      | 0           | 0           | 18,500 |
| สนง.ปศจ.<br>หนองคาย  | 200                   |                                     |             |             |             |             | 27,300 |
|                      |                       | - ค่าเบี้ยเลี้ยง                    | 1,000       | 0           | 0           | 3,800       | 4,800  |
|                      |                       | - ค่าวัสดุเชื้อเพลิง<br>และหล่อลื่น | 1,000       | 0           | 0           | 3,000       | 4,000  |
|                      |                       | - ค่าวัสดุเวชภัณฑ์                  | 0           | 18,500      | 0           | 0           | 18,500 |
| สนง.ปศจ.เลย          | 200                   |                                     |             |             |             |             | 27,300 |
|                      |                       | - ค่าเบี้ยเลี้ยง                    | 1,800       | 0           | 0           | 3,000       | 4,800  |
|                      |                       | - ค่าวัสดุเชื้อเพลิง<br>และหล่อลื่น | 1,000       | 0           | 0           | 3,000       | 4,000  |
|                      |                       | - ค่าวัสดุเวชภัณฑ์                  | 0           | 9,500       | 9,000       | 0           | 18,500 |
| สนง.ปศจ.สกลนคร       | 200                   |                                     |             |             |             |             | 27,300 |
|                      |                       | - ค่าเบี้ยเลี้ยง                    | 1,000       | 1,800       | 0           | 2,000       | 4,800  |
|                      |                       | - ค่าวัสดุเชื้อเพลิง<br>และหล่อลื่น | 1,000       | 0           | 0           | 3,000       | 4,000  |
|                      |                       | - ค่าวัสดุเวชภัณฑ์                  | 0           | 9,500       | 9,000       | 0           | 18,500 |
| สนง.ปศจ.นครพนม       | 200                   |                                     |             |             |             |             | 27,300 |
|                      |                       | - ค่าเบี้ยเลี้ยง                    | 1,800       | 0           | 0           | 3,000       | 4,800  |
|                      |                       | - ค่าวัสดุเชื้อเพลิง<br>และหล่อลื่น | 1,000       | 0           | 0           | 3,000       | 4,000  |
|                      |                       | - ค่าวัสดุเวชภัณฑ์                  | 0           | 9,500       | 9,000       | 0           | 18,500 |
| สนง.ปศจ.<br>มุกดาหาร | 200                   |                                     |             |             |             |             | 27,300 |
|                      |                       | - ค่าเบี้ยเลี้ยง                    | 1,000       | 1,800       | 0           | 2,000       | 4,800  |
|                      |                       | - ค่าวัสดุเชื้อเพลิง<br>และหล่อลื่น | 1,000       | 0           | 0           | 3,000       | 4,000  |
|                      |                       | - ค่าวัสดุเวชภัณฑ์                  | 0           | 9,500       | 9,000       | 0           | 18,500 |

| หน่วยงาน            | ผู้รับบริการ<br>(ราย) | ประเภทรายจ่าย                       | ไตรมาส<br>1 | ไตรมาส<br>2 | ไตรมาส<br>3 | ไตรมาส<br>4 | รวม     |
|---------------------|-----------------------|-------------------------------------|-------------|-------------|-------------|-------------|---------|
| สนง.ปศจ.อุดรธานี    | 200                   |                                     |             |             |             |             | 27,300  |
|                     |                       | - ค่าเบี้ยเลี้ยง                    | 1,000       | 0           | 0           | 3,800       | 4,800   |
|                     |                       | - ค่าวัสดุเชื้อเพลิง<br>และหล่อลื่น | 1,000       | 0           | 0           | 3,000       | 4,000   |
|                     |                       | - ค่าวัสดุเวชภัณฑ์                  | 0           | 9,500       | 9,000       | 0           | 18,500  |
| สนง.ปศจ.ร้อยเอ็ด    | 200                   |                                     |             |             |             |             | 27,300  |
|                     |                       | - ค่าเบี้ยเลี้ยง                    | 1,000       | 0           | 0           | 3,800       | 4,800   |
|                     |                       | - ค่าวัสดุเชื้อเพลิง<br>และหล่อลื่น | 1,000       | 0           | 0           | 3,000       | 4,000   |
|                     |                       | - ค่าวัสดุเวชภัณฑ์                  | 0           | 9,500       | 9,000       | 0           | 18,500  |
| สนง.ปศจ.บึงกาฬ      | 200                   |                                     |             |             |             |             | 27,300  |
|                     |                       | - ค่าเบี้ยเลี้ยง                    | 1,000       | 0           | 0           | 3,800       | 4,800   |
|                     |                       | - ค่าวัสดุเชื้อเพลิง<br>และหล่อลื่น | 1,000       | 1,000       | 0           | 2,000       | 4,000   |
|                     |                       | - ค่าวัสดุเวชภัณฑ์                  | 0           | 9,500       | 0           | 9,000       | 18,500  |
| สนง.ปศจ.มหาสารคาม   | 200                   |                                     |             |             |             |             | 27,300  |
|                     |                       | - ค่าเบี้ยเลี้ยง                    | 1,800       | 0           | 0           | 3,000       | 4,800   |
|                     |                       | - ค่าวัสดุเชื้อเพลิง<br>และหล่อลื่น | 1,000       | 0           | 0           | 3,000       | 4,000   |
|                     |                       | - ค่าวัสดุเวชภัณฑ์                  | 0           | 9,500       | 9,000       | 0           | 18,500  |
| สนง.ปศจ.หนองบัวลำภู | 200                   |                                     |             |             |             |             | 27,300  |
|                     |                       | - ค่าเบี้ยเลี้ยง                    | 1,000       | 0           | 0           | 3,800       | 4,800   |
|                     |                       | - ค่าวัสดุเชื้อเพลิง<br>และหล่อลื่น | 1,000       | 0           | 0           | 3,000       | 4,000   |
|                     |                       | - ค่าวัสดุเวชภัณฑ์                  | 0           | 9,500       | 9,000       | 0           | 18,500  |
| สนง.ปศจ.กาฬสินธุ์   | 200                   |                                     |             |             |             |             | 27,300  |
|                     |                       | - ค่าเบี้ยเลี้ยง                    | 1,000       | 0           | 0           | 3,800       | 4,800   |
|                     |                       | - ค่าวัสดุเชื้อเพลิง<br>และหล่อลื่น | 1,000       | 0           | 0           | 3,000       | 4,000   |
|                     |                       | - ค่าวัสดุเวชภัณฑ์                  | 0           | 9,500       | 9,000       | 0           | 18,500  |
| รวมทั้งหมดเขต 4     |                       |                                     | 27,200      | 136,600     | 81,000      | 82,800      | 327,600 |

พื้นที่ปศุสัตว์ เขต 5

| หน่วยงาน               | ผู้รับบริการ<br>(ราย) | ประเภทรายจ่าย                       | ไตรมาส<br>1 | ไตรมาส<br>2 | ไตรมาส<br>3 | ไตรมาส<br>4 | รวม    |
|------------------------|-----------------------|-------------------------------------|-------------|-------------|-------------|-------------|--------|
| สนง.ปศจ.<br>แม่ฮ่องสอน | 200                   |                                     |             |             |             |             | 27,300 |
|                        |                       | - ค่าเบี้ยเลี้ยง                    | 1,000       | 0           | 0           | 3,800       | 4,800  |
|                        |                       | - ค่าวัสดุเชื้อเพลิง<br>และหล่อลื่น | 1,000       | 0           | 0           | 3,000       | 4,000  |
|                        |                       | - ค่าวัสดุเวชภัณฑ์                  | 0           | 9,500       | 9,000       | 0           | 18,500 |
| สนง.ปศจ.เชียงใหม่      | 200                   |                                     |             |             |             |             | 27,300 |
|                        |                       | - ค่าเบี้ยเลี้ยง                    | 1,000       | 0           | 0           | 3,800       | 4,800  |
|                        |                       | - ค่าวัสดุเชื้อเพลิง<br>และหล่อลื่น | 1,000       | 0           | 0           | 3,000       | 4,000  |
|                        |                       | - ค่าวัสดุเวชภัณฑ์                  | 0           | 18,500      | 0           | 0           | 18,500 |
| สนง.ปศจ.ลำพูน          | 200                   |                                     |             |             |             |             | 27,300 |
|                        |                       | - ค่าเบี้ยเลี้ยง                    | 0           | 2,800       | 0           | 2,000       | 4,800  |
|                        |                       | - ค่าวัสดุเชื้อเพลิง<br>และหล่อลื่น | 1,000       | 0           | 0           | 3,000       | 4,000  |
|                        |                       | - ค่าวัสดุเวชภัณฑ์                  | 0           | 18,500      | 0           | 0           | 18,500 |
| สนง.ปศจ.ลำปาง          | 200                   |                                     |             |             |             |             | 27,300 |
|                        |                       | - ค่าเบี้ยเลี้ยง                    | 1,800       | 0           | 0           | 3,000       | 4,800  |
|                        |                       | - ค่าวัสดุเชื้อเพลิง<br>และหล่อลื่น | 1,000       | 0           | 0           | 3,000       | 4,000  |
|                        |                       | - ค่าวัสดุเวชภัณฑ์                  | 0           | 9,500       | 9,000       | 0           | 18,500 |
| สนง.ปศจ.แพร่           | 200                   |                                     |             |             |             |             | 27,300 |
|                        |                       | - ค่าเบี้ยเลี้ยง                    | 1,000       | 0           | 0           | 3,800       | 4,800  |
|                        |                       | - ค่าวัสดุเชื้อเพลิงและ<br>หล่อลื่น | 1,000       | 0           | 0           | 3,000       | 4,000  |
|                        |                       | - ค่าวัสดุเวชภัณฑ์                  | 0           | 9,500       | 9,000       | 0           | 18,500 |

| หน่วยงาน        | ผู้รับบริการ<br>(ราย) | ประเภทรายจ่าย                       | ไตรมาส<br>1 | ไตรมาส<br>2 | ไตรมาส<br>3 | ไตรมาส<br>4 | รวม     |
|-----------------|-----------------------|-------------------------------------|-------------|-------------|-------------|-------------|---------|
| สนง.ปศจ.น่าน    | 200                   |                                     |             |             |             |             | 27,300  |
|                 |                       | - ค่าเบี้ยเลี้ยง                    | 1,000       | 0           | 0           | 3,800       | 4,800   |
|                 |                       | - ค่าวัสดุเชื้อเพลิง<br>และหล่อลื่น | 1,000       | 0           | 0           | 3,000       | 4,000   |
|                 |                       | - ค่าวัสดุเวชภัณฑ์                  | 0           | 9,500       | 9,000       | 0           | 18,500  |
| สนง.ปศจ.พะเยา   | 200                   |                                     |             |             |             |             | 27,300  |
|                 |                       | - ค่าเบี้ยเลี้ยง                    | 1,800       | 0           | 0           | 3,000       | 4,800   |
|                 |                       | - ค่าวัสดุเชื้อเพลิง<br>และหล่อลื่น | 1,000       | 0           | 0           | 3,000       | 4,000   |
|                 |                       | - ค่าวัสดุเวชภัณฑ์                  | 0           | 9,500       | 0           | 9,000       | 18,500  |
| รวมทั้งหมดเขต 5 |                       |                                     | 16,600      | 96,800      | 45,000      | 60,000      | 218,400 |

พื้นที่ปศุสัตว์ เขต 6

| หน่วยงาน              | ผู้รับบริการ<br>(ราย) | ประเภทรายจ่าย                       | ไตรมาส<br>1 | ไตรมาส<br>2 | ไตรมาส<br>3 | ไตรมาส<br>4 | รวม    |
|-----------------------|-----------------------|-------------------------------------|-------------|-------------|-------------|-------------|--------|
| สนง.ปศจ.สุโขทัย       | 200                   |                                     |             |             |             |             | 27,300 |
|                       |                       | - ค่าเบี้ยเลี้ยง                    | 0           | 1,900       | 0           | 3,000       | 4,900  |
|                       |                       | - ค่าวัสดุเชื้อเพลิง<br>และหล่อลื่น | 1,000       | 0           | 0           | 3,000       | 4,000  |
|                       |                       | - ค่าวัสดุเวชภัณฑ์                  | 8,400       | 0           | 10,000      | 0           | 18,400 |
| สนง.ปศจ.<br>กำแพงเพชร | 200                   |                                     |             |             |             |             | 27,300 |
|                       |                       | - ค่าเบี้ยเลี้ยง                    | 0           | 1,900       | 0           | 3,000       | 4,900  |
|                       |                       | - ค่าวัสดุเชื้อเพลิง<br>และหล่อลื่น | 1,000       | 0           | 0           | 3,000       | 4,000  |
|                       |                       | - ค่าวัสดุเวชภัณฑ์                  | 0           | 8,400       | 10,000      | 0           | 18,400 |
| สนง.ปศจ.อุทัยธานี     | 200                   |                                     |             |             |             |             | 27,300 |
|                       |                       | - ค่าเบี้ยเลี้ยง                    | 0           | 1,800       | 0           | 3,000       | 4,800  |
|                       |                       | - ค่าวัสดุเชื้อเพลิง<br>และหล่อลื่น | 1,000       | 0           | 0           | 3,000       | 4,000  |
|                       |                       | - ค่าวัสดุเวชภัณฑ์                  | 0           | 8,500       | 10,000      | 0           | 18,500 |
| สนง.ปศจ.พิษณุโลก      | 200                   |                                     |             |             |             |             | 27,300 |
|                       |                       | - ค่าเบี้ยเลี้ยง                    | 0           | 2,800       | 0           | 2,000       | 4,800  |
|                       |                       | - ค่าวัสดุเชื้อเพลิง<br>และหล่อลื่น | 1,000       | 2,000       | 0           | 1,000       | 4,000  |
|                       |                       | - ค่าวัสดุเวชภัณฑ์                  | 8,500       | 0           | 10,000      | 0           | 18,500 |
| สนง.ปศจ.ตาก           | 200                   |                                     |             |             |             |             | 27,300 |
|                       |                       | - ค่าเบี้ยเลี้ยง                    | 0           | 1,800       | 0           | 3,000       | 4,800  |
|                       |                       | - ค่าวัสดุเชื้อเพลิง<br>และหล่อลื่น | 1,000       | 0           | 0           | 3,000       | 4,000  |
|                       |                       | - ค่าวัสดุเวชภัณฑ์                  | 0           | 8,500       | 10,000      | 0           | 18,500 |
| สนง.ปศจ.อุตรดิตถ์     | 200                   |                                     |             |             |             |             | 27,300 |
|                       |                       | - ค่าเบี้ยเลี้ยง                    | 0           | 1,800       | 0           | 3,000       | 4,800  |
|                       |                       | - ค่าวัสดุเชื้อเพลิง<br>และหล่อลื่น | 1,000       | 0           | 0           | 3,000       | 4,000  |
|                       |                       | - ค่าวัสดุเวชภัณฑ์                  | 0           | 9,500       | 0           | 9,000       | 18,500 |



| หน่วยงาน              | ผู้รับบริการ<br>(ราย) | ประเภทรายจ่าย                       | ไตรมาส<br>1 | ไตรมาส<br>2 | ไตรมาส<br>3 | ไตรมาส<br>4 | รวม     |
|-----------------------|-----------------------|-------------------------------------|-------------|-------------|-------------|-------------|---------|
| สนง.ปศจ.นครสวรรค์     | 200                   |                                     |             |             |             |             | 27,300  |
|                       |                       | - ค่าเบี้ยเลี้ยง                    | 0           | 1,800       | 0           | 3,000       | 4,800   |
|                       |                       | - ค่าวัสดุเชื้อเพลิง<br>และหล่อลื่น | 1,000       | 0           | 0           | 3,000       | 4,000   |
|                       |                       | - ค่าวัสดุเวชภัณฑ์                  | 0           | 9,000       | 9,500       | 0           | 18,500  |
| สนง.ปศจ.พิจิตร        | 200                   |                                     |             |             |             |             | 27,300  |
|                       |                       | - ค่าเบี้ยเลี้ยง                    | 0           | 1,800       | 0           | 3,000       | 4,800   |
|                       |                       | - ค่าวัสดุเชื้อเพลิง<br>และหล่อลื่น | 1,000       | 0           | 0           | 3,000       | 4,000   |
|                       |                       | - ค่าวัสดุเวชภัณฑ์                  | 8,500       | 0           | 10,000      | 0           | 18,500  |
| สนง.ปศจ.<br>เพชรบูรณ์ | 200                   |                                     |             |             |             |             | 27,300  |
|                       |                       | - ค่าเบี้ยเลี้ยง                    | 0           | 1,800       | 0           | 3,000       | 4,800   |
|                       |                       | - ค่าวัสดุเชื้อเพลิง<br>และหล่อลื่น | 1,000       | 0           | 0           | 3,000       | 4,000   |
|                       |                       | - ค่าวัสดุเวชภัณฑ์                  | 8,500       | 0           | 10,000      | 0           | 18,500  |
| รวมทั้งหมดเขต 6       |                       |                                     | 42,900      | 63,300      | 79,500      | 60,000      | 245,700 |

พื้นที่ปศุสัตว์ เขต 7

| หน่วยงาน                    | ผู้รับบริการ<br>(ราย) | ประเภทรายจ่าย                       | ไตรมาส<br>1 | ไตรมาส<br>2 | ไตรมาส<br>3 | ไตรมาส<br>4 | รวม    |
|-----------------------------|-----------------------|-------------------------------------|-------------|-------------|-------------|-------------|--------|
| สนง.ปศจ.นครปฐม              | 200                   |                                     |             |             |             |             | 27,300 |
|                             |                       | - ค่าเบี้ยเลี้ยง                    | 0           | 1,800       | 0           | 3,000       | 4,800  |
|                             |                       | - ค่าวัสดุเชื้อเพลิง<br>และหล่อลื่น | 1,000       | 0           | 0           | 3,000       | 4,000  |
|                             |                       | - ค่าวัสดุเวชภัณฑ์                  | 8,500       | 0           | 10,000      | 0           | 18,500 |
| สนง.ปศจ.ราชบุรี             | 200                   |                                     |             |             |             |             | 27,300 |
|                             |                       | - ค่าเบี้ยเลี้ยง                    | 0           | 1,800       | 0           | 3,000       | 4,800  |
|                             |                       | - ค่าวัสดุเชื้อเพลิง<br>และหล่อลื่น | 1,000       | 0           | 0           | 3,000       | 4,000  |
|                             |                       | - ค่าวัสดุเวชภัณฑ์                  | 8,500       | 0           | 10,000      | 0           | 18,500 |
| สนง.ปศจ.<br>กาญจนบุรี       | 200                   |                                     |             |             |             |             | 27,300 |
|                             |                       | - ค่าเบี้ยเลี้ยง                    | 0           | 1,800       | 0           | 3,000       | 4,800  |
|                             |                       | - ค่าวัสดุเชื้อเพลิง<br>และหล่อลื่น | 1,000       | 2,000       | 0           | 1,000       | 4,000  |
|                             |                       | - ค่าวัสดุเวชภัณฑ์                  | 8,500       | 0           | 10,000      | 0           | 18,500 |
| สนง.ปศจ.เพชรบุรี            | 200                   |                                     |             |             |             |             | 27,300 |
|                             |                       | - ค่าเบี้ยเลี้ยง                    | 0           | 1,800       | 0           | 3,000       | 4,800  |
|                             |                       | - ค่าวัสดุเชื้อเพลิง<br>และหล่อลื่น | 1,000       | 2,000       | 0           | 1,000       | 4,000  |
|                             |                       | - ค่าวัสดุเวชภัณฑ์                  | 8,500       | 0           | 10,000      | 0           | 18,500 |
| สนง.ปศจ.<br>ประจวบคีรีขันธ์ | 200                   |                                     |             |             |             |             | 27,300 |
|                             |                       | - ค่าเบี้ยเลี้ยง                    | 0           | 1,800       | 0           | 3,000       | 4,800  |
|                             |                       | - ค่าวัสดุเชื้อเพลิง<br>และหล่อลื่น | 1,000       | 2,000       | 0           | 1,000       | 4,000  |
|                             |                       | - ค่าวัสดุเวชภัณฑ์                  | 8,500       | 0           | 10,000      | 0           | 18,500 |
| สนง.ปศจ.<br>สุพรรณบุรี      | 200                   |                                     |             |             |             |             | 27,300 |
|                             |                       | - ค่าเบี้ยเลี้ยง                    | 0           | 1,800       | 0           | 3,000       | 4,800  |
|                             |                       | - ค่าวัสดุเชื้อเพลิง<br>และหล่อลื่น | 1,000       | 1,000       | 0           | 2,000       | 4,000  |
|                             |                       | - ค่าวัสดุเวชภัณฑ์                  | 8,500       | 0           | 10,000      | 0           | 18,500 |

| หน่วยงาน                | ผู้รับบริการ<br>(ราย) | ประเภทรายจ่าย                       | ไตรมาส<br>1 | ไตรมาส<br>2 | ไตรมาส<br>3 | ไตรมาส<br>4 | รวม     |
|-------------------------|-----------------------|-------------------------------------|-------------|-------------|-------------|-------------|---------|
| สนง.ปศจ.<br>สมุทรสงคราม | 200                   |                                     |             |             |             |             | 27,300  |
|                         |                       | - ค่าเบี้ยเลี้ยง                    | 0           | 1,800       | 0           | 3,000       | 4,800   |
|                         |                       | - ค่าวัสดุเชื้อเพลิง<br>และหล่อลื่น | 2,000       | 0           | 0           | 2,000       | 4,000   |
|                         |                       | - ค่าวัสดุเวชภัณฑ์                  | 8,500       | 0           | 10,000      | 0           | 18,500  |
| สนง.ปศจ.สมุทรสาคร       | 200                   |                                     |             |             |             |             | 27,300  |
|                         |                       | - ค่าเบี้ยเลี้ยง                    | 0           | 1,000       | 0           | 3,800       | 4,800   |
|                         |                       | - ค่าวัสดุเชื้อเพลิง<br>และหล่อลื่น | 2,000       | 0           | 0           | 2,000       | 4,000   |
|                         |                       | - ค่าวัสดุเวชภัณฑ์                  | 8,500       | 0           | 10,000      | 0           | 18,500  |
| รวมทั้งหมดเขต 7         |                       |                                     | 78,000      | 20,600      | 80,000      | 39,800      | 218,400 |

พื้นที่ปศุสัตว์ เขต 8

| หน่วยงาน                  | ผู้รับบริการ<br>(ราย) | ประเภทรายจ่าย                       | ไตรมาส<br>1 | ไตรมาส<br>2 | ไตรมาส<br>3 | ไตรมาส<br>4 | รวม    |
|---------------------------|-----------------------|-------------------------------------|-------------|-------------|-------------|-------------|--------|
| สนง.ปศจ.สุราษฎร์ธานี      | 200                   |                                     |             |             |             |             | 27,300 |
|                           |                       | - ค่าเบี้ยเลี้ยง                    | 0           | 1,800       | 0           | 3,000       | 4,800  |
|                           |                       | - ค่าวัสดุเชื้อเพลิง<br>และหล่อลื่น | 1,500       | 0           | 0           | 2,500       | 4,000  |
|                           |                       | - ค่าวัสดุเวชภัณฑ์                  | 8,500       | 0           | 10,000      | 0           | 18,500 |
| สนง.ปศจ.ชุมพร             | 200                   |                                     |             |             |             |             | 27,300 |
|                           |                       | - ค่าเบี้ยเลี้ยง                    | 1,000       | 0           | 0           | 3,800       | 4,800  |
|                           |                       | - ค่าวัสดุเชื้อเพลิง<br>และหล่อลื่น | 1,000       | 3,000       | 0           | 0           | 4,000  |
|                           |                       | - ค่าวัสดุเวชภัณฑ์                  | 8,500       | 0           | 10,000      | 0           | 18,500 |
| สนง.ปศจ.<br>นครศรีธรรมราช | 200                   |                                     |             |             |             |             | 27,300 |
|                           |                       | - ค่าเบี้ยเลี้ยง                    | 0           | 2,000       | 0           | 2,800       | 4,800  |
|                           |                       | - ค่าวัสดุเชื้อเพลิง<br>และหล่อลื่น | 1,500       | 0           | 0           | 2,500       | 4,000  |
|                           |                       | - ค่าวัสดุเวชภัณฑ์                  | 8,500       | 0           | 10,000      | 0           | 18,500 |
| สนง.ปศจ.ระนอง             | 200                   |                                     |             |             |             |             | 27,300 |
|                           |                       | - ค่าเบี้ยเลี้ยง                    | 0           | 2,000       | 0           | 2,800       | 4,800  |
|                           |                       | - ค่าวัสดุเชื้อเพลิง<br>และหล่อลื่น | 0           | 2,000       | 0           | 2,000       | 4,000  |
|                           |                       | - ค่าวัสดุเวชภัณฑ์                  | 8,500       | 0           | 0           | 10,000      | 18,500 |
| สนง.ปศจ.กระบี่            | 200                   |                                     |             |             |             |             | 27,300 |
|                           |                       | - ค่าเบี้ยเลี้ยง                    | 0           | 1,900       | 0           | 3,000       | 4,900  |
|                           |                       | - ค่าวัสดุเชื้อเพลิง<br>และหล่อลื่น | 0           | 0           | 0           | 4,000       | 4,000  |
|                           |                       | - ค่าวัสดุเวชภัณฑ์                  | 8,400       | 0           | 10,000      | 0           | 18,400 |
| สนง.ปศจ.พังงา             | 200                   |                                     |             |             |             |             | 27,300 |
|                           |                       | - ค่าเบี้ยเลี้ยง                    | 0           | 2,000       | 0           | 2,900       | 4,900  |
|                           |                       | - ค่าวัสดุเชื้อเพลิง<br>และหล่อลื่น | 1,500       | 0           | 0           | 2,500       | 4,000  |
|                           |                       | - ค่าวัสดุเวชภัณฑ์                  | 8,400       | 0           | 10,000      | 0           | 18,400 |

| หน่วยงาน        | ผู้รับบริการ<br>(ราย) | ประเภทรายจ่าย                       | ไตรมาส<br>1 | ไตรมาส<br>2 | ไตรมาส<br>3 | ไตรมาส<br>4 | รวม     |
|-----------------|-----------------------|-------------------------------------|-------------|-------------|-------------|-------------|---------|
| สนง.ปศจ.ภูเก็ต  | 200                   |                                     |             |             |             |             | 27,300  |
|                 |                       | - ค่าเบี้ยเลี้ยง                    | 0           | 1,800       | 0           | 3,000       | 4,800   |
|                 |                       | - ค่าวัสดุเชื้อเพลิง<br>และหล่อลื่น | 1,500       | 0           | 0           | 2,500       | 4,000   |
|                 |                       | - ค่าวัสดุเวชภัณฑ์                  | 8,500       | 0           | 10,000      | 0           | 18,500  |
| สนง.ปศจ.ตรัง    | 200                   |                                     |             |             |             |             | 27,300  |
|                 |                       | - ค่าเบี้ยเลี้ยง                    | 0           | 1,800       | 0           | 3,000       | 4,800   |
|                 |                       | - ค่าวัสดุเชื้อเพลิง<br>และหล่อลื่น | 2,000       | 0           | 0           | 2,000       | 4,000   |
|                 |                       | - ค่าวัสดุเวชภัณฑ์                  | 10,000      | 0           | 8,500       | 0           | 18,500  |
| สนง.ปศจ.พัทลุง  | 200                   |                                     |             |             |             |             | 27,300  |
|                 |                       | - ค่าเบี้ยเลี้ยง                    | 0           | 1,800       | 0           | 3,000       | 4,800   |
|                 |                       | - ค่าวัสดุเชื้อเพลิง<br>และหล่อลื่น | 1,000       | 0           | 0           | 3,000       | 4,000   |
|                 |                       | - ค่าวัสดุเวชภัณฑ์                  | 8,500       | 0           | 10,000      | 0           | 18,500  |
| รวมทั้งหมดเขต 8 |                       |                                     | 88,800      | 20,100      | 78,500      | 58,300      | 245,700 |

พื้นที่ปศุสัตว์ เขต 9

| หน่วยงาน         | ผู้รับบริการ<br>(ราย) | ประเภทรายจ่าย                       | ไตรมาส<br>1 | ไตรมาส<br>2 | ไตรมาส<br>3 | ไตรมาส<br>4 | รวม     |
|------------------|-----------------------|-------------------------------------|-------------|-------------|-------------|-------------|---------|
| สนง.ปศจ.สงขลา    | 200                   |                                     |             |             |             |             | 27,300  |
|                  |                       | - ค่าเบี้ยเลี้ยง                    | 1,800       | 0           | 0           | 3,000       | 4,800   |
|                  |                       | - ค่าวัสดุเชื้อเพลิง<br>และหล่อลื่น | 1,000       | 3,000       | 0           | 0           | 4,000   |
|                  |                       | - ค่าวัสดุเวชภัณฑ์                  | 8,500       | 0           | 10,000      | 0           | 18,500  |
| สนง.ปศจ.สตูล     | 200                   |                                     |             |             |             |             | 27,300  |
|                  |                       | - ค่าเบี้ยเลี้ยง                    | 0           | 4,900       | 0           | 0           | 4,900   |
|                  |                       | - ค่าวัสดุเชื้อเพลิง<br>และหล่อลื่น | 1,000       | 0           | 0           | 3,000       | 4,000   |
|                  |                       | - ค่าวัสดุเวชภัณฑ์                  | 8,400       | 0           | 10,000      | 0           | 18,400  |
| สนง.ปศจ.ยะลา     | 200                   |                                     |             |             |             |             | 27,300  |
|                  |                       | - ค่าเบี้ยเลี้ยง                    | 1,900       | 3,000       | 0           | 0           | 4,900   |
|                  |                       | - ค่าวัสดุเชื้อเพลิง<br>และหล่อลื่น | 1,500       | 0           | 0           | 2,500       | 4,000   |
|                  |                       | - ค่าวัสดุเวชภัณฑ์                  | 8,400       | 0           | 10,000      | 0           | 18,400  |
| สนง.ปศจ.นราธิวาส | 200                   |                                     |             |             |             |             | 27,300  |
|                  |                       | - ค่าเบี้ยเลี้ยง                    | 1,900       | 3,000       | 0           | 0           | 4,900   |
|                  |                       | - ค่าวัสดุเชื้อเพลิง<br>และหล่อลื่น | 1,500       | 0           | 0           | 2,500       | 4,000   |
|                  |                       | - ค่าวัสดุเวชภัณฑ์                  | 8,400       | 0           | 10,000      | 0           | 18,400  |
| สนง.ปศจ.ปัตตานี  | 200                   |                                     |             |             |             |             | 27,300  |
|                  |                       | - ค่าเบี้ยเลี้ยง                    | 1,900       | 1,500       | 0           | 1,500       | 4,900   |
|                  |                       | - ค่าวัสดุเชื้อเพลิง<br>และหล่อลื่น | 2,000       | 0           | 0           | 2,000       | 4,000   |
|                  |                       | - ค่าวัสดุเวชภัณฑ์                  | 8,400       | 0           | 10,000      | 0           | 18,400  |
| รวมทั้งหมดเขต 9  |                       |                                     | 56,600      | 15,400      | 50,000      | 14,500      | 136,500 |

## 8. ผลผลิต ผลลัพธ์และตัวชี้วัด

8.1 ผลผลิต เกษตรกรได้รับการคลินิกปศุสัตว์ ตรงความต้องการอย่างทั่วถึงและเบ็ดเสร็จในคราวเดียว

8.2 ผลลัพธ์ เกษตรกรที่มีปัญหาด้านการเลี้ยงสัตว์ ได้รับการทางวิชาการ และคำแนะนำมีการป้องกันโรคสัตว์ ช่วยให้โรคระบาดสัตว์ และช่วยเพิ่มผลผลิตปศุสัตว์ และเกษตรกรมีรายได้เพิ่มขึ้น

## 9. หน่วยงาน/ผู้รับผิดชอบ

กองงานพระราชดำริและกิจกรรมพิเศษ ฝ่ายกิจกรรมพิเศษ

นางสาวศลญา คอนสลัด นักวิชาการสัตวบาลชำนาญการ หัวหน้าฝ่ายกิจกรรมพิเศษ

นางสาวปรียาพร เสนามาตย์ นักวิชาการสัตวบาล

หมายเลขโทรศัพท์ : 0 2653 4444 ต่อ 3382-3 หมายเลขโทรสาร : 0 2634 4411

ไปรษณีย์อิเล็กทรอนิกส์ : drasa5@dld.go.th

.....

# ภาคผนวก

1. คำสั่งกระทรวงเกษตรและสหกรณ์ ที่ 152/2547  
เรื่อง แต่งตั้งคณะกรรมการโครงการคลินิกเกษตรเคลื่อนที่ในพระราชานุเคราะห์ ฯ สมเด็จพระบรมโอรสาธิราชฯ สยามมกุฎราชกุมาร
2. คำสั่งกระทรวงเกษตรและสหกรณ์ ที่ 173/2555  
เรื่อง แต่งตั้งคณะกรรมการโครงการคลินิกเกษตรเคลื่อนที่ในพระราชานุเคราะห์ ฯ สมเด็จพระบรมโอรสาธิราชฯ สยามมกุฎราชกุมาร (เพิ่มเติม)
3. คำสั่งกระทรวงเกษตรและสหกรณ์ ที่ 589/2564  
เรื่อง แต่งตั้งคณะกรรมการโครงการคลินิกเกษตรเคลื่อนที่ในพระราชานุเคราะห์ ฯ สมเด็จพระบรมโอรสาธิราชฯ สยามมกุฎราชกุมาร ระดับจังหวัด
4. ขั้นตอนการรายงานผลการดำเนินงานคลินิกเกษตรเคลื่อนที่ ฯ ปีงบประมาณ พ.ศ. 2566





คำสั่งกระทรวงเกษตรและสหกรณ์

ที่ 152/2547

เรื่อง แต่งตั้งคณะกรรมการโครงการคลินิกเกษตรเคลื่อนที่ในพระราชานุเคราะห์  
สมเด็จพระบรมโอรสาธิราชฯ สยามมกุฎราชกุมาร



ตามมติที่ประชุมคณะกรรมการโครงการคลินิกเกษตรเคลื่อนที่ในพระราชานุเคราะห์  
สมเด็จพระบรมโอรสาธิราชฯ สยามมกุฎราชกุมาร ครั้งที่ 1/2547 เมื่อวันที่ 24 มีนาคม 2547  
เห็นชอบให้ปรับปรุงโครงสร้างคณะกรรมการโครงการคลินิกเกษตรเคลื่อนที่ในพระราชานุเคราะห์  
สมเด็จพระบรมโอรสาธิราชฯ สยามมกุฎราชกุมาร เพื่อให้การดำเนินงานโครงการคลินิกเกษตรเคลื่อนที่  
ในพระราชานุเคราะห์ สมเด็จพระบรมโอรสาธิราชฯ สยามมกุฎราชกุมาร เป็นไปอย่างมีประสิทธิภาพมากขึ้น

ดังนั้น จึงเห็นสมควรยกเลิกคำสั่งกระทรวงเกษตรและสหกรณ์ ที่ 169(ก)/2545 ลงวันที่  
3 เมษายน 2545 เรื่อง แต่งตั้งคณะกรรมการ โครงการคลินิกเกษตรเคลื่อนที่ในพระราชานุเคราะห์  
สมเด็จพระบรมโอรสาธิราชฯ สยามมกุฎราชกุมาร และคำสั่งกระทรวงเกษตรและสหกรณ์ ที่ 11/2546  
ลงวันที่ 8 มกราคม 2546 เรื่อง แต่งตั้งและเปลี่ยนแปลงคณะกรรมการโครงการคลินิกเกษตรเคลื่อนที่ใน  
พระราชานุเคราะห์ และแต่งตั้งคณะกรรมการโครงการคลินิกเกษตรเคลื่อนที่ฯ ใหม่ ดังนี้

- |                                                    |                  |
|----------------------------------------------------|------------------|
| 1. รัฐมนตรีว่าการกระทรวงเกษตรและสหกรณ์             | ประธานกรรมการ    |
| 2. ปลัดกระทรวงเกษตรและสหกรณ์                       | รองประธานกรรมการ |
| 3. รองปลัดกระทรวงเกษตรและสหกรณ์ที่ได้รับมอบหมาย    | กรรมการ          |
| 4. หัวหน้าผู้ตรวจราชการกระทรวงเกษตรและสหกรณ์       | กรรมการ          |
| 5. อธิบดีกรมชลประทาน                               | กรรมการ          |
| 6. อธิบดีกรมตรวจบัญชีสหกรณ์                        | กรรมการ          |
| 7. อธิบดีกรมประมง                                  | กรรมการ          |
| 8. อธิบดีกรมปศุสัตว์                               | กรรมการ          |
| 9. อธิบดีกรมพัฒนาที่ดิน                            | กรรมการ          |
| 10. อธิบดีกรมวิชาการเกษตร                          | กรรมการ          |
| 11. อธิบดีกรมส่งเสริมสหกรณ์                        | กรรมการ          |
| 12. เลขานุการสำนักงานการปฏิรูปที่ดินเพื่อเกษตรกรรม | กรรมการ          |
| 13. เลขานุการสำนักงานเศรษฐกิจการเกษตร              | กรรมการ          |


- |                                                                                |                            |
|--------------------------------------------------------------------------------|----------------------------|
| 14. อธิบดีกรมส่งเสริมการเกษตร                                                  | กรรมการและเลขานุการ        |
| 15. รองอธิบดีกรมส่งเสริมการเกษตรที่ได้รับมอบหมาย                               | กรรมการและผู้ช่วยเลขานุการ |
| 16. ผู้อำนวยการสำนักแผนงานและโครงการพิเศษ<br>สำนักงานปลัดกระทรวงเกษตรและสหกรณ์ | กรรมการและผู้ช่วยเลขานุการ |

#### **อำนาจหน้าที่**

1. ประสานงาน อำนาจการ และกำกับดูแลการปฏิบัติงานของโครงการ
2. พิจารณากำหนดแผนปฏิบัติงาน รายละเอียดกิจกรรม และพื้นที่เป้าหมายการดำเนินงาน
3. ติดตามความก้าวหน้าการดำเนินงาน ประเมินผล และรายงานผลการปฏิบัติงานโครงการ
4. ปฏิบัติงานอื่นตามที่กระทรวงเกษตรและสหกรณ์มอบหมาย

ทั้งนี้ ตั้งแต่บัดนี้เป็นต้นไป

สั่ง ณ วันที่ 26 เมษายน พ.ศ. 2547



(นายสมศักดิ์ เทพสุทิน)

รัฐมนตรีว่าการกระทรวงเกษตรและสหกรณ์



คำสั่งกระทรวงเกษตรและสหกรณ์

ที่ 173/2555

เรื่อง แต่งตั้งคณะกรรมการโครงการคลินิกเกษตรเคลื่อนที่ในพระราชานุเคราะห์  
สมเด็จพระบรมโอรสาธิราชฯ สยามมกุฎราชกุมาร (เพิ่มเติม)



ตามคำสั่งกระทรวงเกษตรและสหกรณ์ ที่ 152/2547 ลงวันที่ 26 เมษายน 2547 ได้แต่งตั้งคณะกรรมการโครงการคลินิกเกษตรเคลื่อนที่ในพระราชานุเคราะห์ สมเด็จพระบรมโอรสาธิราชฯ สยามมกุฎราชกุมาร ไปแล้ว นั้น

เนื่องจากกระทรวงเกษตรและสหกรณ์ได้จัดตั้งหน่วยงานภายในเพิ่มขึ้น และมีภารกิจดูแลรับผิดชอบเกี่ยวกับพืชที่สำคัญของประเทศ ประกอบกับมติที่ประชุมคณะกรรมการโครงการคลินิกเกษตรเคลื่อนที่ในพระราชานุเคราะห์ สมเด็จพระบรมโอรสาธิราชฯ สยามมกุฎราชกุมาร ครั้งที่ 1/2555 เมื่อวันที่ 23 มกราคม 2555 เห็นชอบให้แต่งตั้งผู้แทนของหน่วยงานดังกล่าวเป็นกรรมการเพิ่มเติม เพื่อให้การดำเนินงานโครงการเป็นไปอย่างมีประสิทธิภาพยิ่งขึ้นและบรรลุวัตถุประสงค์ที่กำหนดไว้ ดังนั้น จึงแต่งตั้งกรรมการโครงการคลินิกเกษตรเคลื่อนที่ในพระราชานุเคราะห์ สมเด็จพระบรมโอรสาธิราชฯ สยามมกุฎราชกุมาร เพิ่มเติม ดังนี้

1. อธิบดีกรมการข้าว
2. อธิบดีกรมหม่อนไหม

ทั้งนี้ ตั้งแต่บัดนี้เป็นต้นไป

สั่ง ณ วันที่ 28 กุมภาพันธ์ พ.ศ. 2555

(นายธีระ วงศ์สมุทร)

รัฐมนตรีว่าการกระทรวงเกษตรและสหกรณ์

# สำเนาฉบับ

คำสั่งกระทรวงเกษตรและสหกรณ์

ที่ ๕๗/๒๕๖๔

เรื่อง แต่งตั้งคณะกรรมการโครงการคลินิกเกษตรเคลื่อนที่ในพระราชานุเคราะห์  
สมเด็จพระบรมโอรสาธิราชฯ สยามมกุฎราชกุมาร ระดับจังหวัด

ตามคำสั่งคณะกรรมการโครงการคลินิกเกษตรเคลื่อนที่ในพระราชานุเคราะห์  
สมเด็จพระบรมโอรสาธิราชฯ สยามมกุฎราชกุมาร ที่ ๐๑/๒๕๔๗ ลงวันที่ ๑๕ กรกฎาคม ๒๕๔๗ ได้แต่งตั้ง  
คณะกรรมการโครงการคลินิกเกษตรเคลื่อนที่ในพระราชานุเคราะห์ฯ ระดับจังหวัด ไว้แล้ว นั้น

เพื่อให้การดำเนินงานโครงการคลินิกเกษตรเคลื่อนที่ในพระราชานุเคราะห์ สมเด็จพระบรม  
โอรสาธิราชฯ สยามมกุฎราชกุมาร เป็นไปอย่างเรียบร้อย และโครงสร้างของคณะกรรมการโครงการคลินิกเกษตร  
เคลื่อนที่ในพระราชานุเคราะห์ สมเด็จพระบรมโอรสาธิราชฯ สยามมกุฎราชกุมาร ระดับจังหวัด  
มีความเหมาะสมกับสภาพการณ์ในปัจจุบัน อาศัยอำนาจตามความในมาตรา ๒๐ วรรคหนึ่ง  
แห่งพระราชบัญญัติระเบียบบริหารราชการแผ่นดิน พ.ศ. ๒๕๓๔ ซึ่งแก้ไขเพิ่มเติมโดยพระราชบัญญัติ  
ระเบียบบริหารราชการแผ่นดิน (ฉบับที่ ๕) พ.ศ. ๒๕๔๕ จึงแต่งตั้งคณะกรรมการโครงการคลินิกเกษตร  
เคลื่อนที่ในพระราชานุเคราะห์ สมเด็จพระบรมโอรสาธิราชฯ สยามมกุฎราชกุมาร ระดับจังหวัด ขึ้นใหม่  
โดยมีองค์ประกอบ หน้าที่และอำนาจ ดังนี้

## องค์ประกอบ

|                                                                         |                  |
|-------------------------------------------------------------------------|------------------|
| ๑. ผู้ว่าราชการจังหวัด                                                  | ประธานกรรมการ    |
| ๒. รองผู้ว่าราชการจังหวัด                                               | รองประธานกรรมการ |
| ๓. เกษตรและสหกรณ์จังหวัด                                                | กรรมการ          |
| ๔. ปศุสัตว์จังหวัด                                                      | กรรมการ          |
| ๕. ปฎิรูปที่ดินจังหวัด                                                  | กรรมการ          |
| ๖. ประมงจังหวัด                                                         | กรรมการ          |
| ๗. สหกรณ์จังหวัด                                                        | กรรมการ          |
| ๘. หัวหน้าสำนักงานตรวจบัญชีสหกรณ์                                       | กรรมการ          |
| ๙. ผู้อำนวยการโครงการชลประทาน                                           | กรรมการ          |
| ๑๐. ผู้อำนวยการสถานีพัฒนาที่ดิน                                         | กรรมการ          |
| ๑๑. ผู้อำนวยการสำนักงานเศรษฐกิจการเกษตรเขต ในพื้นที่                    | กรรมการ          |
| ๑๒. ผู้อำนวยการสำนัก/ศูนย์วิจัยและพัฒนาการเกษตร ในพื้นที่               | กรรมการ          |
| ๑๓. ผู้อำนวยการศูนย์วิจัยและพัฒนาการเพาะเลี้ยงสัตว์น้ำจืด ในพื้นที่     | กรรมการ          |
| ๑๔. ผู้อำนวยการศูนย์วิจัยและพัฒนาการเพาะเลี้ยงสัตว์น้ำชายฝั่ง ในพื้นที่ | กรรมการ          |
| ๑๕. ผู้อำนวยการศูนย์วิจัยและพัฒนาประมงน้ำจืด ในพื้นที่                  | กรรมการ          |
| ๑๖. ผู้อำนวยการศูนย์วิจัยและพัฒนาประมงทะเล ในพื้นที่                    | กรรมการ          |


๑๗. ผู้อำนวยการ...

- |                                                                         |                            |
|-------------------------------------------------------------------------|----------------------------|
| ๑๗. ผู้อำนวยการศูนย์วิจัยและบำรุงพันธุ์สัตว์ ในพื้นที่                  | กรรมการ                    |
| ๑๘. ผู้อำนวยการศูนย์วิจัยและพัฒนาอาหารสัตว์ ในพื้นที่                   | กรรมการ                    |
| ๑๙. ผู้อำนวยการศูนย์ปฏิบัติการ สังกัดกรมส่งเสริมการเกษตร ในพื้นที่      | กรรมการ                    |
| ๒๐. ผู้อำนวยการศูนย์วิจัยข้าว/ผู้อำนวยการศูนย์เมล็ดพันธุ์ข้าว ในพื้นที่ | กรรมการ                    |
| ๒๑. ผู้อำนวยการศูนย์หม่อนไหมเฉลิมพระเกียรติฯ ในพื้นที่                  | กรรมการ                    |
| ๒๒. ผู้อำนวยการการยางแห่งประเทศไทย ในพื้นที่                            | กรรมการ                    |
| ๒๓. เกษตรจังหวัด                                                        | กรรมการและเลขานุการ        |
| ๒๔. หัวหน้ากลุ่มที่ได้รับมอบหมาย สำนักงานเกษตรจังหวัด                   | กรรมการและผู้ช่วยเลขานุการ |

**หน้าที่และอำนาจ**

๑. ประสานงาน และพิจารณาตำบลเป้าหมายที่จะดำเนินการโครงการคลินิกเกษตรเคลื่อนที่ ในพระราชานุเคราะห์ สมเด็จพระบรมโอรสาธิราชฯ สยามมกุฎราชกุมาร
  ๒. วางแผน กำกับ ดูแล รวมทั้งติดตาม และนิเทศการปฏิบัติงานตามโครงการ
  ๓. สรุปรายงานความก้าวหน้า และปัญหาอุปสรรคเสนอคณะกรรมการโครงการคลินิกเกษตรเคลื่อนที่ ในพระราชานุเคราะห์ สมเด็จพระบรมโอรสาธิราชฯ สยามมกุฎราชกุมาร เพื่อติดตามการดำเนินงาน และประเมินผล
  ๔. แต่งตั้งคณะอนุกรรมการ คณะทำงาน และบุคคลช่วยปฏิบัติงานได้ตามความจำเป็น
  ๕. ปฏิบัติงานอื่น ๆ ตามที่คณะกรรมการโครงการคลินิกเกษตรเคลื่อนที่ ในพระราชานุเคราะห์ สมเด็จพระบรมโอรสาธิราชฯ สยามมกุฎราชกุมาร มอบหมาย
- บรรดาคำสั่งและการสั่งการใด ๆ ที่มีอยู่ก่อนซึ่งขัดหรือแย้งกับคำสั่งนี้ ให้ใช้คำสั่งนี้แทน  
ทั้งนี้ ตั้งแต่บัดนี้เป็นต้นไป

สั่ง ณ วันที่ ๕ กรกฎาคม พ.ศ. ๒๕๖๔



(นายเฉลิมชัย ศรีอ่อน)

รัฐมนตรีว่าการกระทรวงเกษตรและสหกรณ์

เอกชัย ร้าง/พิมพ์

/ตรวจ



## ขั้นตอนการรายงานผลการดำเนินงานคลินิกเกษตรเคลื่อนที่ ๓ ปีงบประมาณ พ.ศ. 2566

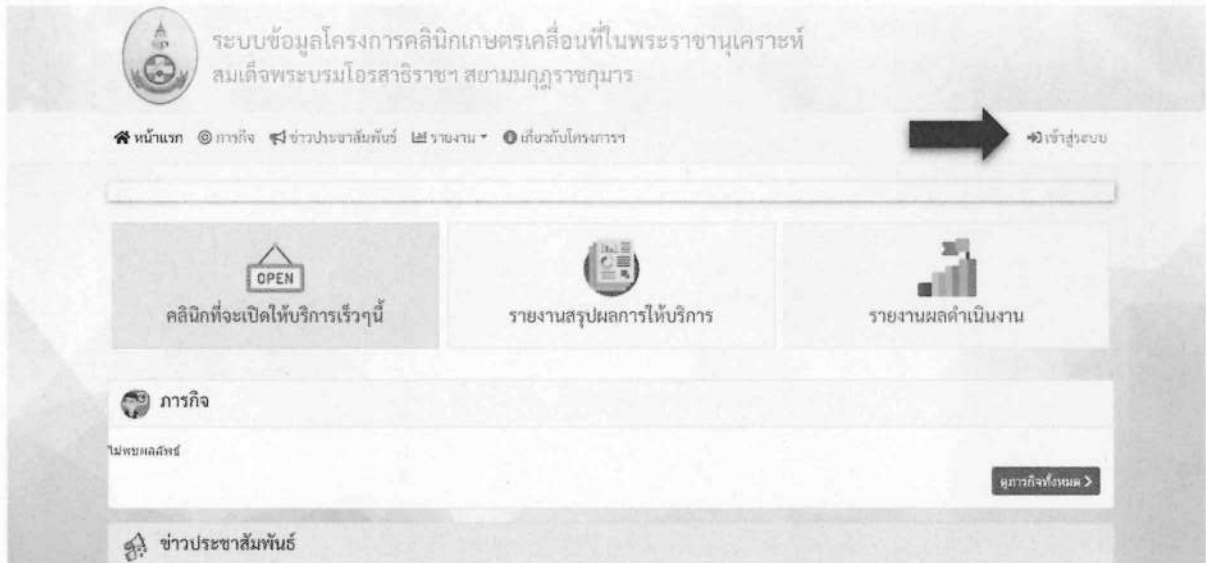


**หมายเหตุ** การรายงานข้อมูลการให้บริการเกษตรกรด้านคลินิกปศุสัตว์  
ในระบบข้อมูลโครงการคลินิกเกษตรเคลื่อนที่ในพระราชานุเคราะห์ ๓ กรมส่งเสริมการเกษตร  
และระบบบริหารการปฏิบัติงาน (e-Operation) กรมปศุสัตว์  
ให้ถูกต้อง ครบถ้วน ตรงกัน และเป็นปัจจุบัน

กองงานพระราชดำริและกิจกรรมพิเศษ  
โทร. 0 2653 4444 ต่อ 3383/ โทรสาร 0 2653 4411  
ไปรษณีย์อิเล็กทรอนิกส์ : [drasa5@dld.go.th](mailto:drasa5@dld.go.th)

ขั้นตอนการรายงานผลการดำเนินงานคลินิกเกษตรเคลื่อนที่ ฯ ในระบบข้อมูลโครงการคลินิกเกษตรเคลื่อนที่ในพระราชานุเคราะห์ สมเด็จพระบรมโอรสาธิราช ฯ สยามมกุฎราชกุมาร

1. เข้าสู่ระบบเว็บไซต์ <https://clinickaset.doe.go.th/> และเข้าสู่ระบบ

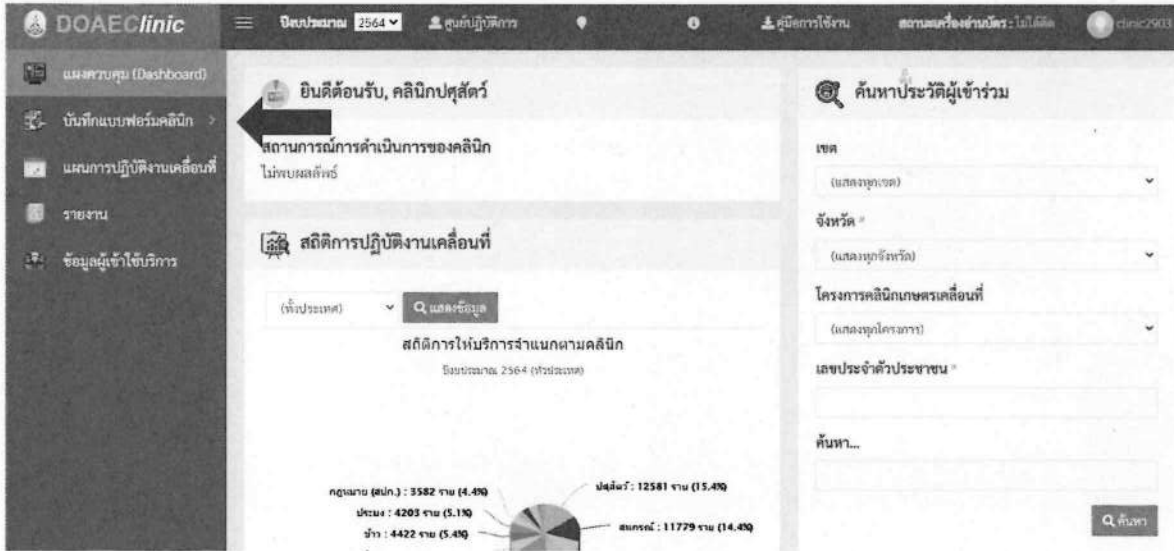


2. ใส่ชื่อผู้ใช้งานและรหัสผ่านเพื่อเข้าสู่ระบบ แล้วกดปุ่ม “เข้าสู่ระบบ”



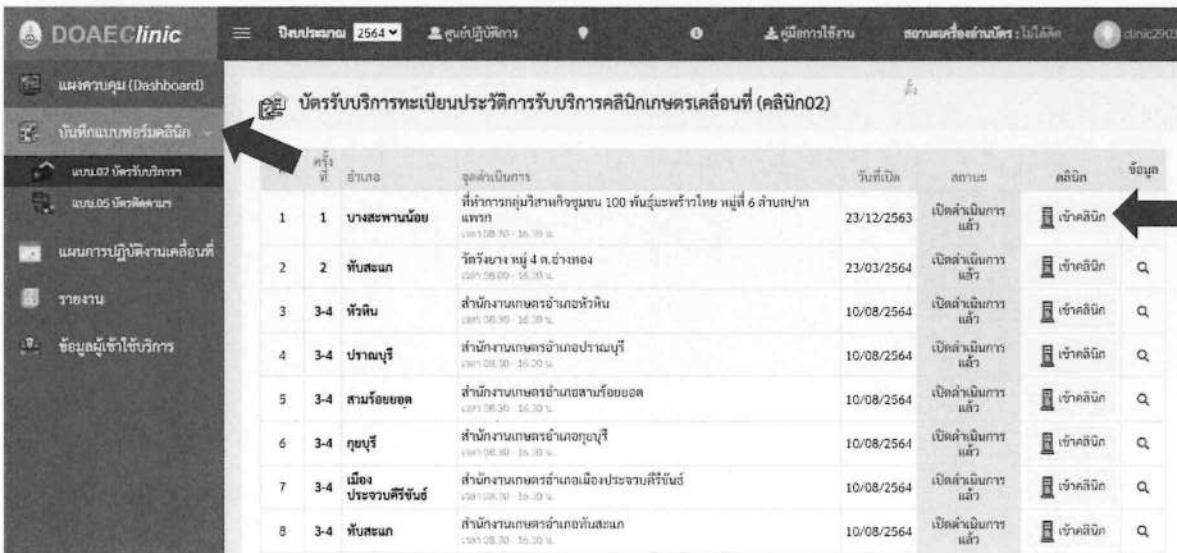
3. เลือกเมนู “บันทึกแบบฟอร์มคลินิก” ระบบจะแสดงหน้าจอสำหรับการจัดการข้อมูลผู้เข้าร่วมโครงการ ซึ่งสามารถบันทึกข้อมูลได้ ดังนี้

- แบบ 02 บัตรรับบริการฯ
- แบบ 05 บัตรติดตาม ฯ



4. การรายงานผลการดำเนินงานในรูปแบบ แบบ 02 บัตรรับบริการฯ

4.1 คลิกเมนู “แบบ 02 บัตรรับบริการฯ” เพื่อทำการบันทึกข้อมูลบัตรรับบริการทะเบียนประวัติการรับบริการคลินิกเกษตรเคลื่อนที่ (คลินิก 02) แล้วเลือกโครงการที่ต้องการบันทึกข้อมูลบัตรรับบริการ จากนั้นคลิกเมนู “เข้าคลินิก”

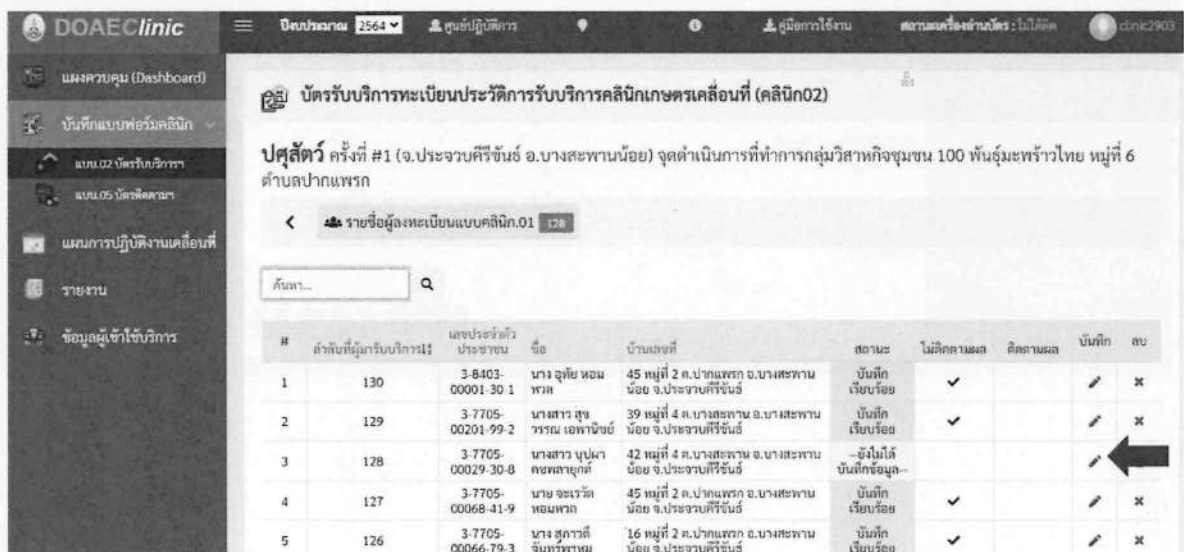




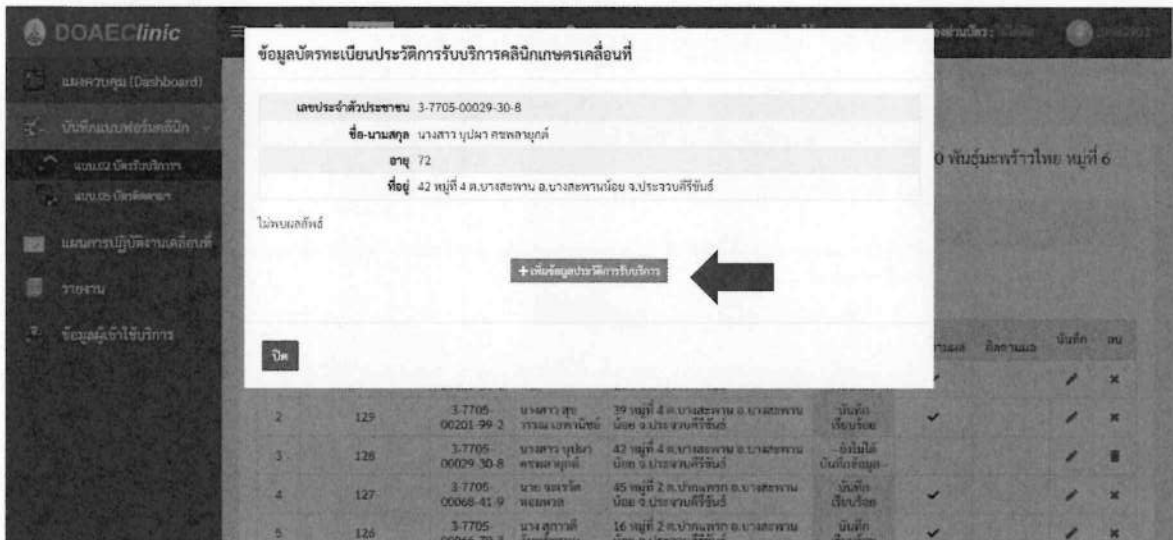
4.2 ระบบจะแสดงข้อมูลบัตรรับบริการทะเบียนประวัติการรับบริการคลินิกเคลื่อนที่ (คลินิก 02) โดยแสดงข้อมูลคลินิก จำนวนผู้ลงทะเบียน คนในพื้นที่ คนจากพื้นที่อื่น จากนั้นคลิกเมนู “รายชื่อผู้ลงทะเบียนแบบคลินิก 01” เพื่อเลือกดูข้อมูลรายชื่อผู้ลงทะเบียน



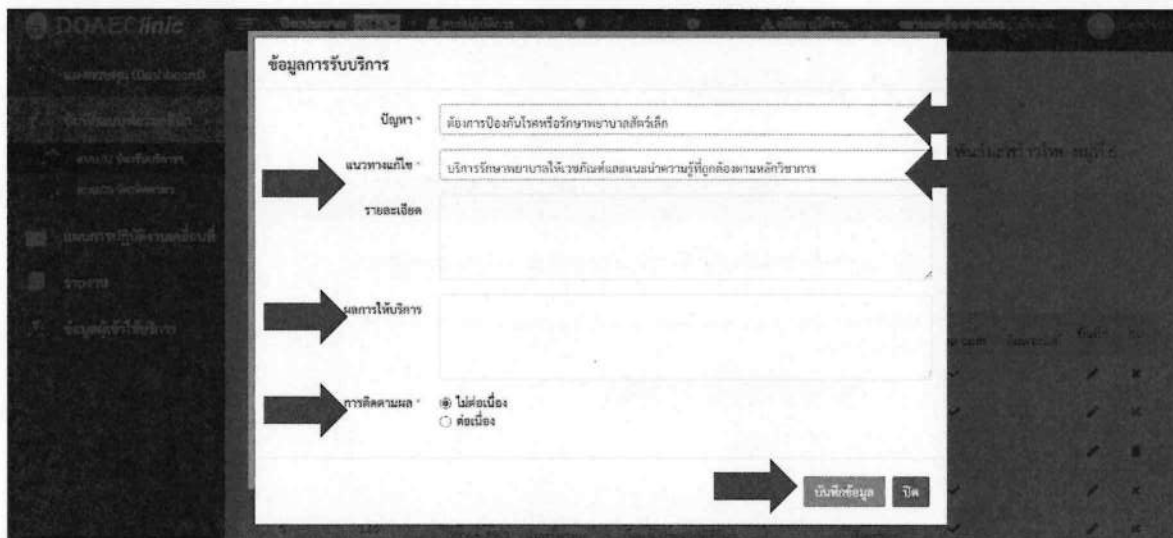
4.3 ระบบจะแสดงข้อมูลรายชื่อผู้ลงทะเบียน คลินิก 01 แล้วเลือกรายชื่อที่ต้องการแก้ไข โดยคลิกที่ สัญลักษณ์ ✎ เพื่อแก้ไขข้อมูล



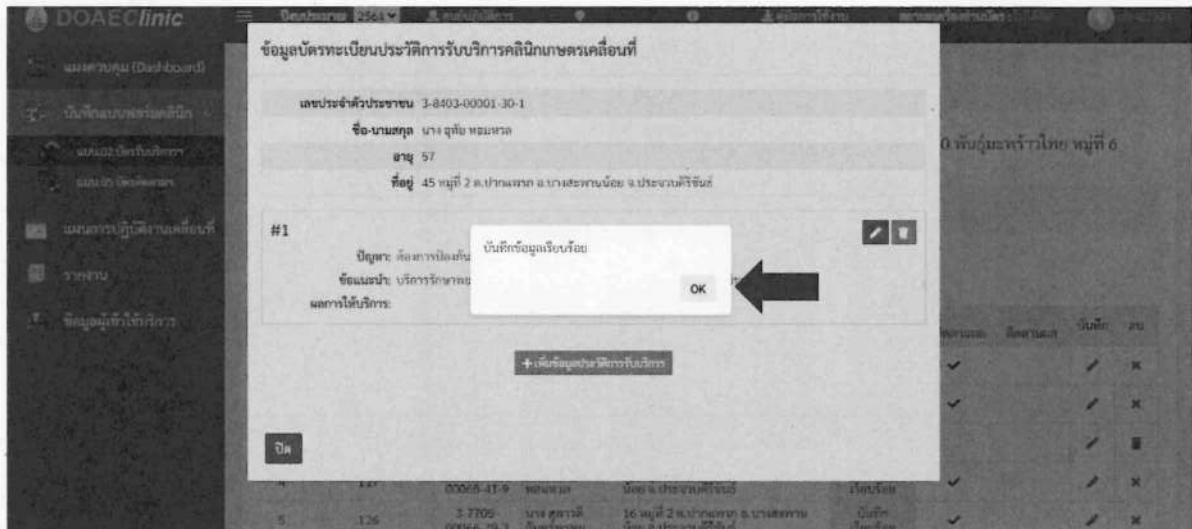
4.4 ระบบแสดงหน้าจอข้อมูลผู้รับบริการคลินิกเกษตรเคลื่อนที่ จากนั้นคลิก “เพิ่มข้อมูลประวัติการรับบริการ”



4.5 ระบบจะแสดงหน้าจอข้อมูลการรับบริการ จากนั้นปรับแก้ไขหัวข้อ ปัญหา แนวทางการแก้ไข รายละเอียด ผลการให้บริการ และการติดตามผล แล้วคลิก “บันทึกข้อมูล”

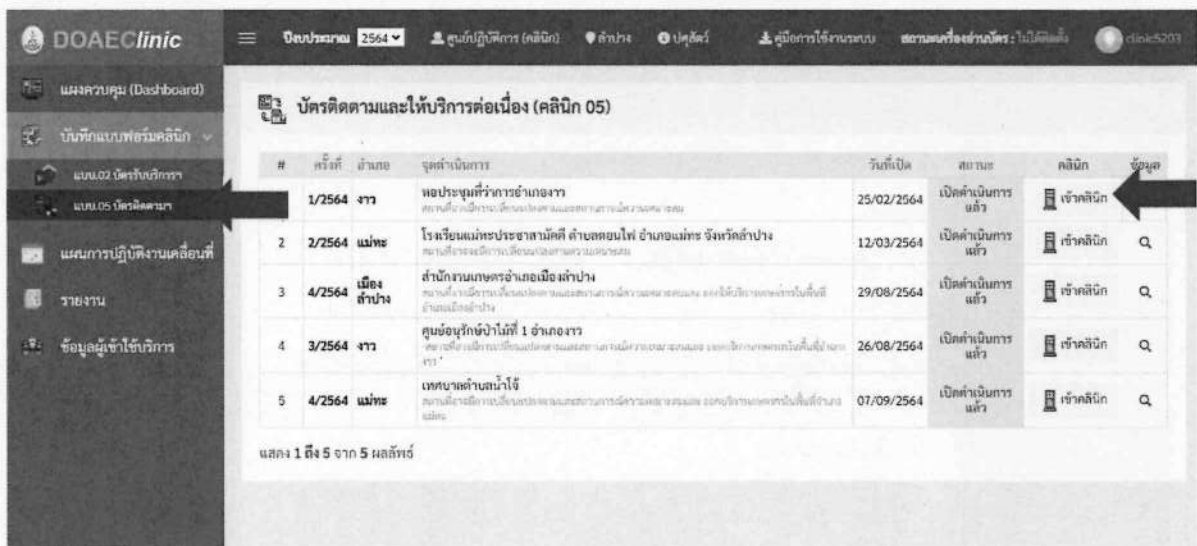


4.6 หลังจากที่เราบันทึกข้อมูลเรียบร้อยแล้ว ระบบจะแจ้งผลการบันทึกข้อมูล คลิกที่ “OK” เพื่อปิดหน้าจอ



5. การรายงานผลการดำเนินงานในรูปแบบ แบบ 05 บัตรติดตาม ฯ (กรณีติดตามและให้บริการต่อเนื่อง)

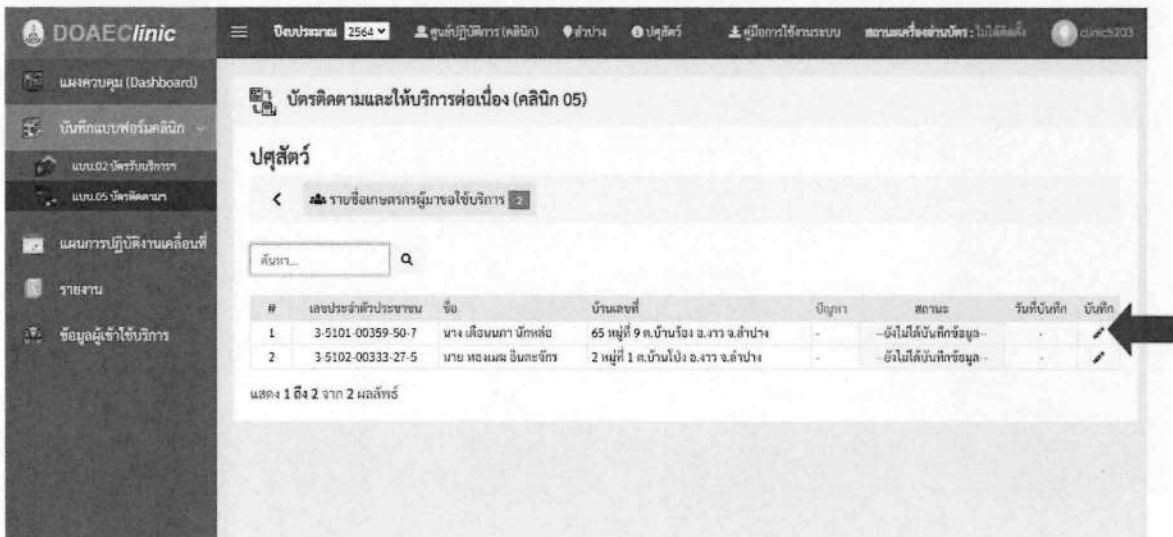
5.1 คลิกเมนู “แบบ 05 บัตรติดตาม ฯ” เพื่อทำการบันทึกข้อมูลบัตรติดตามและให้บริการต่อเนื่อง (คลินิก 05) แล้วเลือกโครงการที่ต้องการบันทึกข้อมูลบัตรรับบริการ จากนั้นคลิกเมนู “เข้าคลินิก”



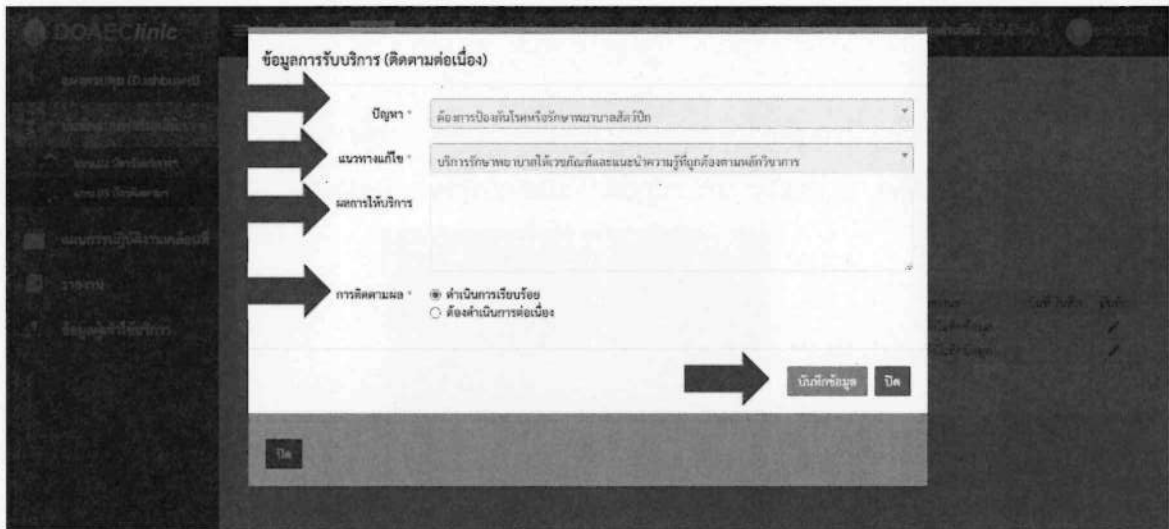
5.2 ระบบจะแสดงข้อมูลบัตรติดตามและให้บริการต่อเนื่อง (คลินิก 05) โดยแสดงข้อมูลคลินิก จำนวนผู้ลงทะเบียน คนในพื้นที่ คนจากพื้นที่อื่น จากนั้นคลิกเมนู “รายชื่อเกษตรกรผู้มาขอใช้บริการ” เพื่อเลือกดูข้อมูล เกษตรกรผู้มาขอใช้บริการ



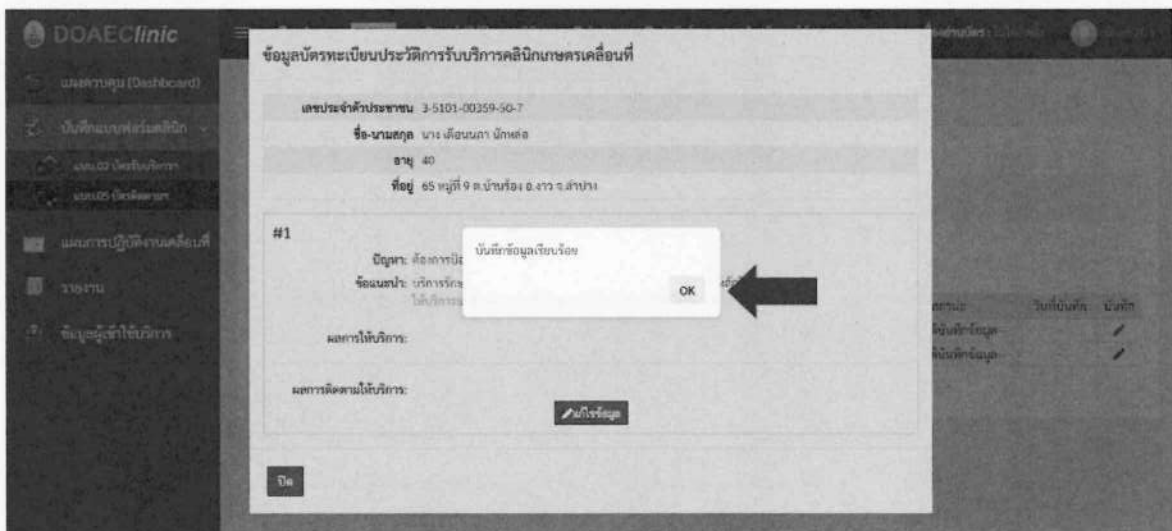
5.3 ระบบจะแสดงข้อมูลรายชื่อเกษตรกรผู้มาขอใช้บริการ แล้วเลือกรายชื่อที่ต้องการแก้ไข โดยคลิกที่ สัญลักษณ์ ✎ เพื่อแก้ไขข้อมูล



5.4 ระบบแสดงหน้าจอสำหรับแก้ไขข้อมูล จากนั้นปรับแก้ไขหัวข้อ ปัญหา แนวทางการแก้ไข รายละเอียด ผลการให้บริการ และการติดตามผล แล้วคลิก “บันทึกข้อมูล”



5.5 หลังจากที่เราบันทึกข้อมูลเรียบร้อยแล้ว ระบบจะแจ้งผลการบันทึกข้อมูล คลิกที่ “OK” เพื่อปิดหน้าจอ




# ขั้นตอนการรายงานผลการปฏิบัติงาน / ผลการเบิกจ่ายงบประมาณ โครงการคลินิกเกษตรฯ โดยระบบ e-Operation

## ขั้นตอนที่ 1

1.1 คลิก “การจัดการข้อมูลผลการปฏิบัติงาน/ผลการใช้จ่ายงบประมาณ”

1.2 คลิก “EOP302:ผลการปฏิบัติงาน/ผลการใช้จ่ายงบประมาณ”

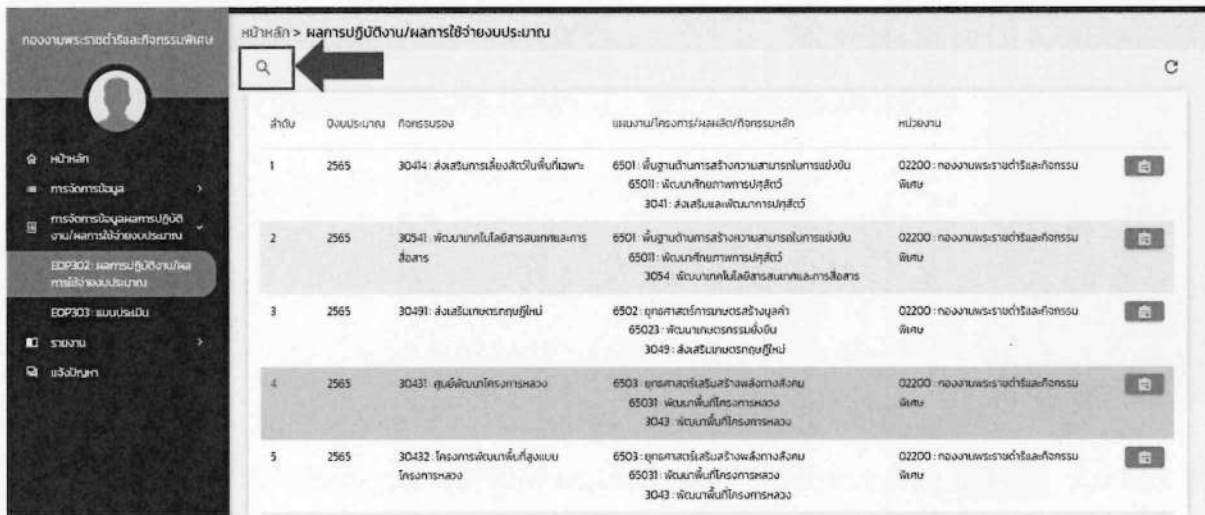


เมื่อคลิกปุ่ม เมนู EOP302 ระบบจะปรากฏหน้าจอ ดังนี้

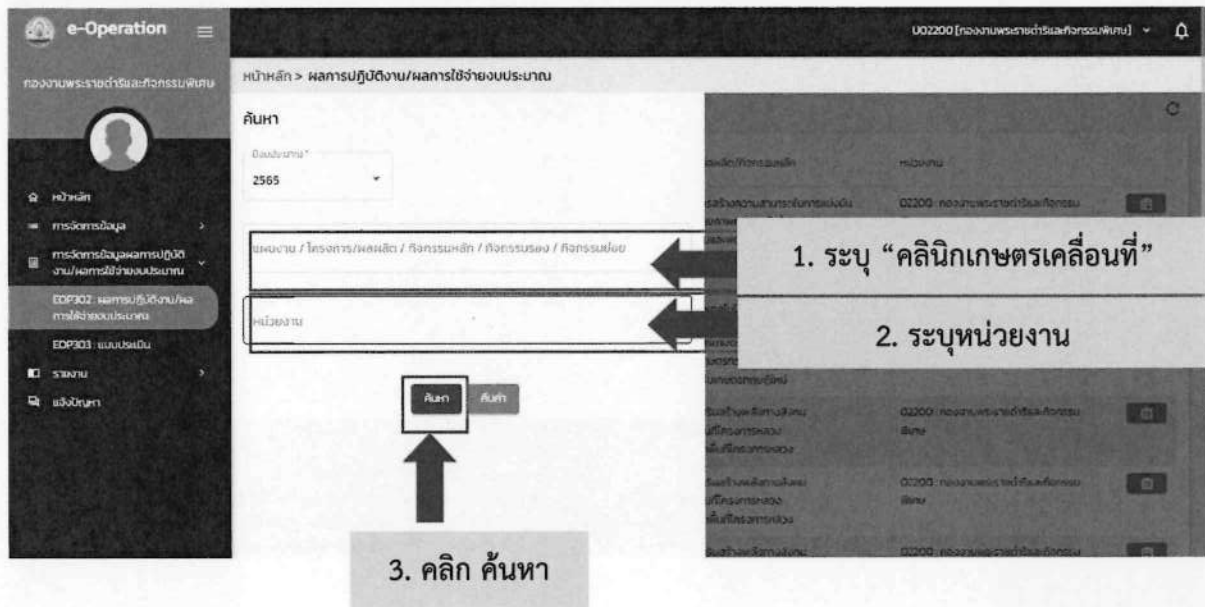
| ลำดับ | งบประมาณ | กิจกรรม                                      | แผนงาน/โครงการ/หมวด/กิจกรรมหลัก                                                                                           | หน่วยงาน                                |
|-------|----------|----------------------------------------------|---------------------------------------------------------------------------------------------------------------------------|-----------------------------------------|
| 1     | 2565     | 30414 : ส่งเสริมสิ่งมีชีวิตในพื้นที่เฉพาะ    | 6501 : พื้นฐานด้านการสร้างความสามารถในการแข่งขัน<br>65011 : พัฒนาศักยภาพการปศุสัตว์<br>3041 : ส่งเสริมและพัฒนาการปศุสัตว์ | 02200 : กองงานพระราชดำริและกิจกรรมพิเศษ |
| 2     | 2565     | 30541 : พัฒนาศักยภาพเกษตรกร                  | 6501 : พื้นฐานด้านการสร้างความสามารถในการแข่งขัน<br>65011 : พัฒนาศักยภาพการปศุสัตว์<br>3054 : พัฒนาศักยภาพเกษตรกร         | 02200 : กองงานพระราชดำริและกิจกรรมพิเศษ |
| 3     | 2565     | 30491 : ส่งเสริมเกษตรยุคใหม่                 | 6502 : ยุทธศาสตร์การเกษตรสร้างมูลค่า<br>65023 : พัฒนาระบบการเกษตร<br>3049 : ส่งเสริมเกษตรยุคใหม่                          | 02200 : กองงานพระราชดำริและกิจกรรมพิเศษ |
| 4     | 2565     | 30431 : ศูนย์พัฒนาโครงการหลวง                | 6503 : ยุทธศาสตร์เสริมสร้างพลังทางสังคม<br>65031 : พัฒนาศักยภาพโครงการหลวง<br>3043 : พัฒนาศูนย์โครงการหลวง                | 02200 : กองงานพระราชดำริและกิจกรรมพิเศษ |
| 5     | 2565     | 30432 : โครงการพัฒนาพื้นที่สูงแบบโครงการหลวง | 6503 : ยุทธศาสตร์เสริมสร้างพลังทางสังคม<br>65031 : พัฒนาศักยภาพโครงการหลวง<br>3043 : พัฒนาศูนย์โครงการหลวง                | 02200 : กองงานพระราชดำริและกิจกรรมพิเศษ |

## ขั้นตอนที่ 2


### 2.1 คลิกปุ่ม




### 2.2 ระบุในช่อง แผนงาน/โครงการ/ผลผลิต/กิจกรรมหลัก/กิจกรรมรอง/กิจกรรมย่อย “คลินิกเกษตรเคลื่อนที่” แล้วคลิกปุ่ม



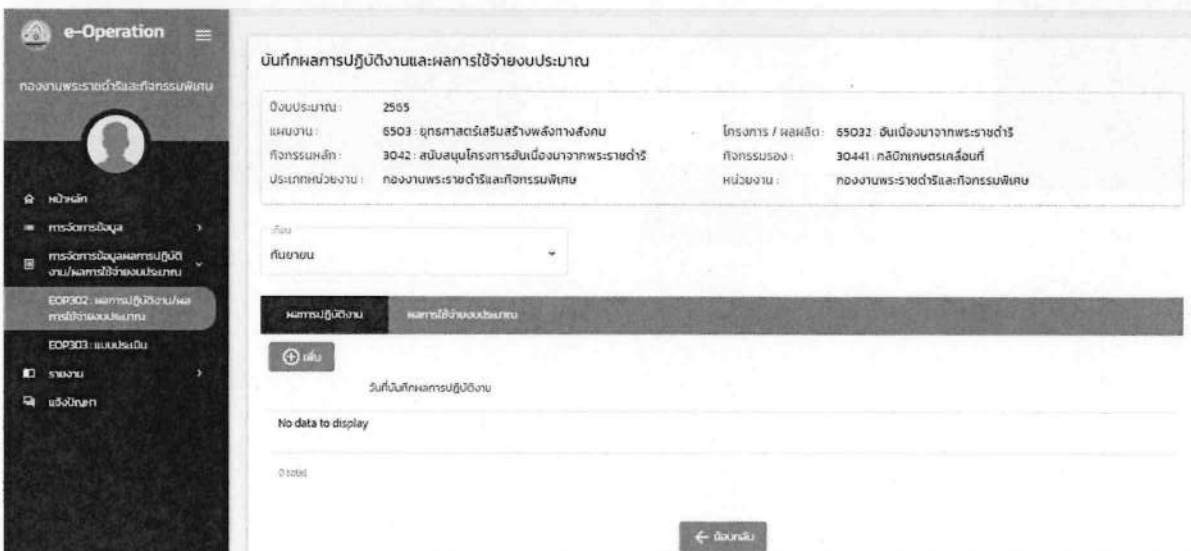
เมื่อคลิกปุ่ม **ค้นหา** ระบบจะปรากฏหน้าจอ ดังนี้



2.3 คลิกปุ่ม **ดาวน์โหลด** ระบบจะปรากฏหน้าจอ บันทึกผลการปฏิบัติงาน และผลการใช้จ่ายงบประมาณ



เมื่อคลิกปุ่ม **ค้นหา** ระบบจะปรากฏหน้าจอ ดังนี้

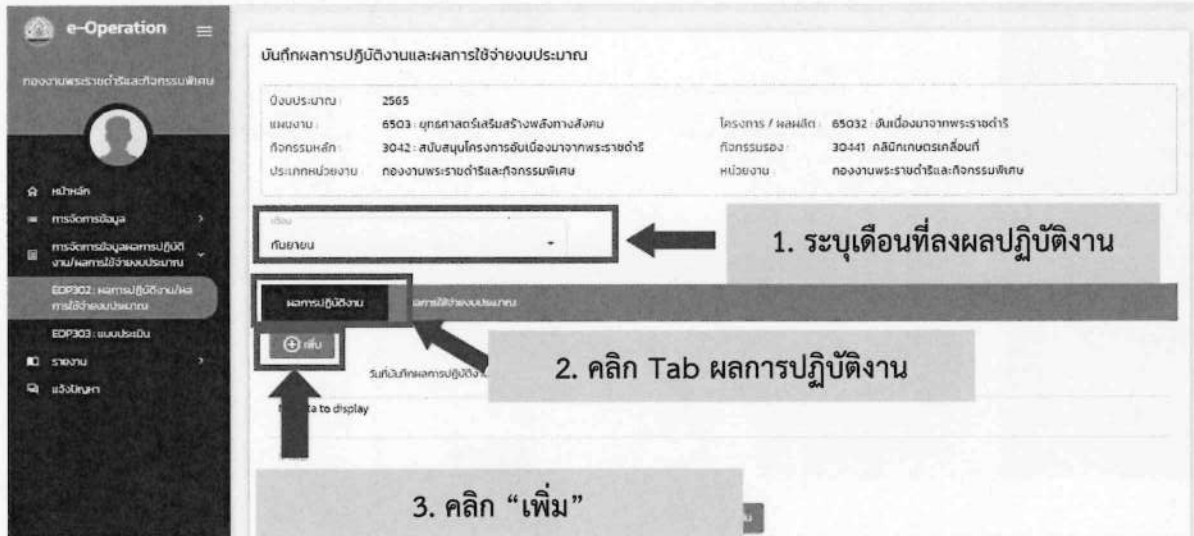





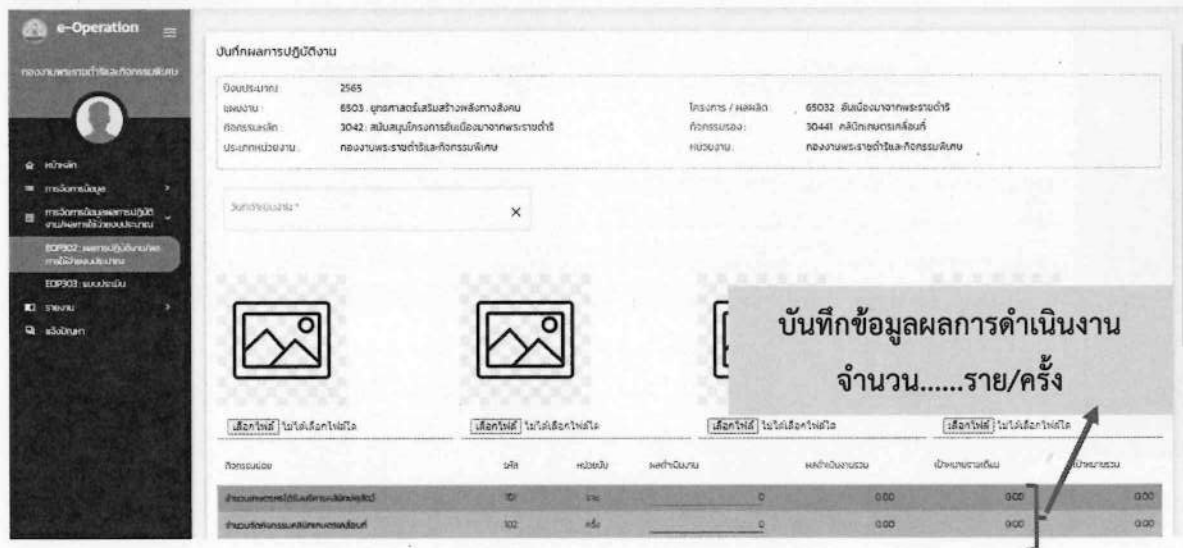
### ขั้นตอนที่ 3

ขั้นตอนการใช้งานโปรแกรมมีดังนี้

1. กรณีต้องการบันทึกข้อมูลผลการปฏิบัติงาน คลิก “ผลการปฏิบัติงาน”



เมื่อคลิกปุ่ม  ระบบจะปรากฏหน้าจอ ดังนี้

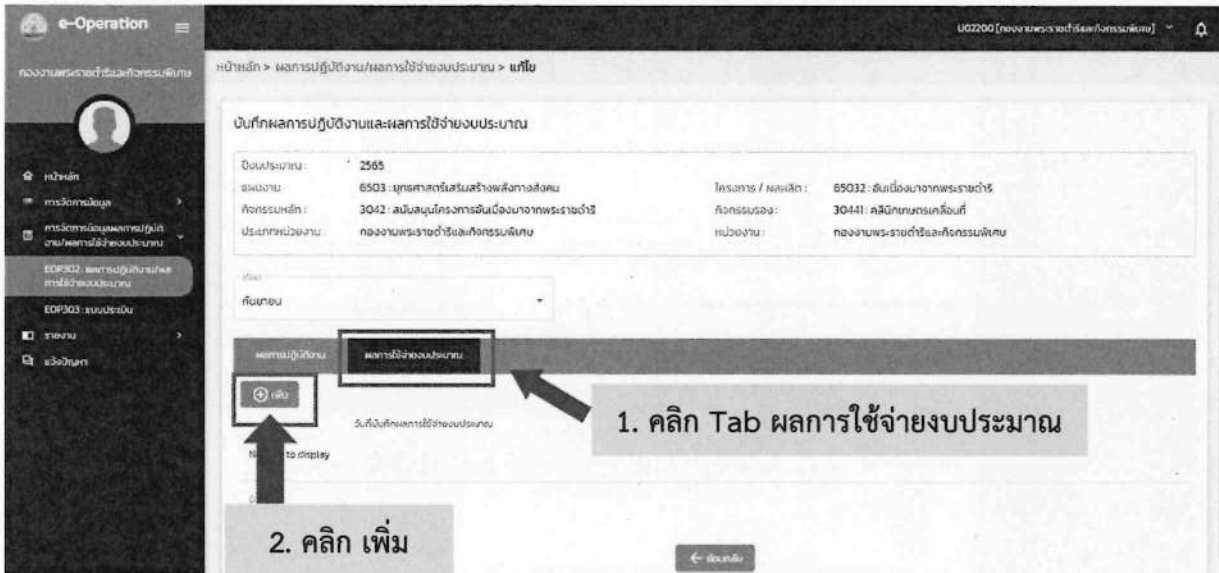



1.2 ระบุข้อมูล แล้วกด  เพื่อบันทึกข้อมูลผลการปฏิบัติงาน

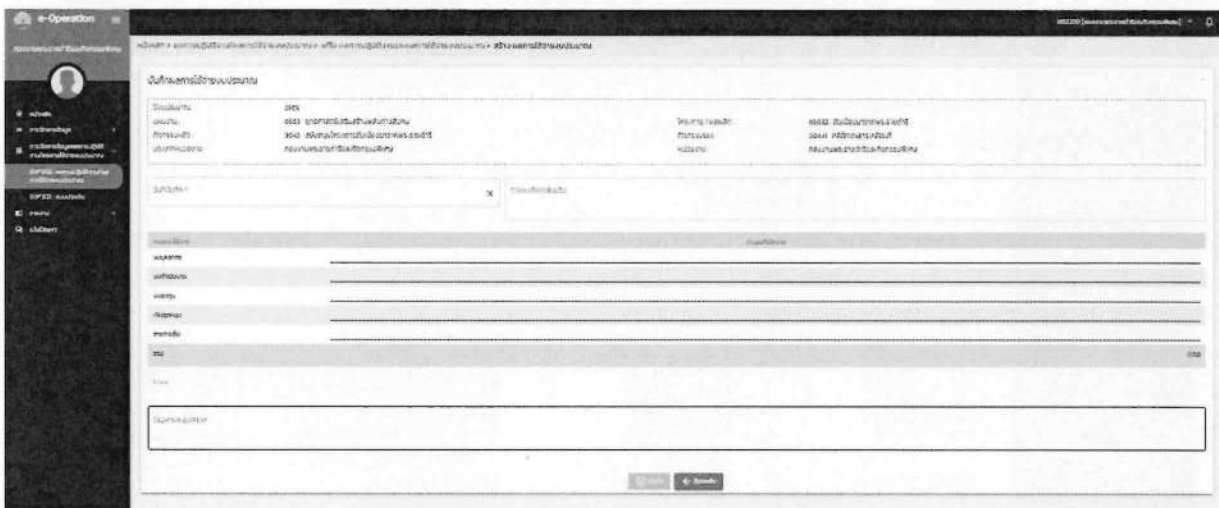
1.3 คลิกปุ่ม  เพื่อแก้ไขข้อมูล (การแก้ไขข้อมูลจะสามารถแก้ไขได้ ภายในเดือน

เท่านั้น)

2. กรณีต้องการบันทึกข้อมูลผลการใช้จ่ายงบประมาณ คลิก “ผลการใช้จ่ายงบประมาณ”



เมื่อคลิกปุ่ม  ระบบจะปรากฏหน้าจอ ดังนี้




## 2.2 ระบุข้อมูลมีดังนี้


- วันที่บันทึกข้อมูล
- รายละเอียดเพิ่มเติม
- หมวดค่าใช้จ่าย

The screenshot shows the 'e-Operation' mobile application interface. On the left is a dark sidebar menu with a user profile and navigation options. The main screen displays a form titled 'บันทึกค่าใช้จ่าย' (Record Expense). At the top, there are two input fields: 'วันที่บันทึก\*' (Date recorded) and 'รายละเอียดเพิ่มเติม' (Additional details). Below these are several rows of data entry fields:

| หมวดหมู่จ่าย | วันที่ใช้จ่าย |
|--------------|---------------|
| งบกลาง       |               |
| งบดำเนินงาน  |               |
| งบลงทุน      |               |
| เงินอุดหนุน  |               |
| รายจ่ายอื่น  |               |
| รวม          | ๐๐๐           |

At the bottom of the form, there is a 'บันทึก' (Save) button and a '← กลับ' (Back) button.

2.3 คลิกปุ่ม  เพื่อบันทึกข้อมูลผลการใช้จ่ายงบประมาณ

2.4 คลิกปุ่ม  เพื่อแก้ไขข้อมูลผลการใช้จ่ายงบประมาณ (การแก้ไขข้อมูลจะสามารถแก้ไขได้ภายในเดือนเท่านั้น)

## กิจกรรม พัฒนาพื้นที่โครงการหลวง ประจำปีงบประมาณ พ.ศ. 2566

แผนงานยุทธศาสตร์ : เสริมสร้างพลังทางสังคม

### 1. หลักการและเหตุผล

พระบาทสมเด็จพระบรมชนกาธิเบศร มหาภูมิพลอดุลยเดชมหาราช บรมนาถบพิตร ทรงพระกรุณาโปรดเกล้าฯ ให้ตั้งโครงการหลวง เมื่อ พ.ศ.2512 เพื่อพัฒนาชีวิตความเป็นอยู่ของชาวเขา ลดการปลูกฝิ่น และฟื้นฟูสภาพป่าต้นน้ำลำธาร ต่อมา พ.ศ. 2535 ทรงพระกรุณาโปรดเกล้าฯ จัดตั้งเป็น “มูลนิธิโครงการหลวง” เพื่อเป็นองค์กรสาธารณประโยชน์ที่ถาวร ในการดำเนินการต่อเนื่องจากโครงการหลวง โดยมีพระราชประสงค์เพื่อช่วยเหลือราษฎรชาวไทยภูเขา ในท้องถิ่นทุรกันดารยากจน โดยให้ปรับเปลี่ยนจากการดำรงชีวิตด้วยการทำไร่เลื่อนลอย มาปลูกพืชเศรษฐกิจเพื่อสร้างรายได้ทดแทนฝิ่น และอยู่ร่วมกับสิ่งแวดล้อมอย่างยั่งยืน โดยมีกิจกรรมหลักที่สำคัญ ประกอบด้วย งานวิจัย งานพัฒนา ภายใต้เป้าหมายพระราชทานสำหรับใช้ในการดำเนินงาน ดังนี้

1. ช่วยชาวเขาเพื่อมนุษยธรรม
2. ช่วยชาวไทยโดยลดการทำลายทรัพยากรธรรมชาติ คือ ป่าไม้ และต้นน้ำลำธาร
3. กำจัดการปลูกฝิ่น
4. รักษาดิน และใช้พื้นที่ให้ถูกต้อง คือ ให้ป่าอยู่ในส่วนที่เป็นป่า และทำไร่ ทำสวนในส่วนที่

ควรเพาะปลูก อย่าให้สองส่วนนี้ลูกค้านั่งกันและกัน

### 2. วัตถุประสงค์และแนวทางการดำเนินงานด้านปศุสัตว์

ส่งเสริมและสนับสนุนให้เกษตรกรมีการเลี้ยงสัตว์ที่เหมาะสมกับพื้นที่ ตลอดจนปรับปรุงและขยายพันธุ์สัตว์ที่มีในพื้นที่ให้ได้ผลผลิตเพิ่มขึ้น เพื่อการบริโภคในครัวเรือนเพียงพอ เกิดธนาอาหารในชุมชน เกิดการสร้างอาชีพที่มั่นคง ยั่งยืนตามหลักปรัชญาของเศรษฐกิจพอเพียง

### 3. ตัวชี้วัดความสำเร็จ

เชิงปริมาณ : จำนวนเกษตรกรได้รับการพัฒนาศักยภาพด้านปศุสัตว์ 600 ราย

เชิงคุณภาพ : เกษตรกรที่ได้รับการพัฒนาศักยภาพด้านปศุสัตว์มีรายได้เพิ่มขึ้นร้อยละ 3

### 4. กิจกรรมพัฒนาพื้นที่โครงการหลวง ปีงบประมาณ 2566 ประกอบด้วยพื้นที่ดำเนินการ 2 พื้นที่ ดังนี้

1. ศูนย์พัฒนาโครงการหลวง
2. โครงการพัฒนาพื้นที่สูงแบบโครงการหลวง

5. เป้าหมายและพื้นที่ดำเนินการ

| ที่                          | เขต/ จังหวัด | ศูนย์พัฒนา<br>โครงการหลวง <sup>1/</sup> (ศูนย์) | โครงการพัฒนาพื้นที่สูงแบบ<br>โครงการหลวง <sup>2/</sup> (แห่ง) | รวม       |
|------------------------------|--------------|-------------------------------------------------|---------------------------------------------------------------|-----------|
| <b>สำนักงานปศุสัตว์เขต 5</b> |              |                                                 |                                                               |           |
| 1.                           | เชียงใหม่    | 27                                              | 20                                                            | 47        |
| 2.                           | แม่ฮ่องสอน   | 2                                               | 3                                                             | 5         |
| 3.                           | เชียงราย     | 7                                               | 3                                                             | 10        |
| 4.                           | พะเยา        | 1                                               | -                                                             | 1         |
| 5.                           | ลำพูน        | 1                                               | -                                                             | 1         |
| 6.                           | น่าน         | -                                               | 11                                                            | 11        |
| 7.                           | ตาก          | 1                                               | 3                                                             | 4         |
| 8.                           | กำแพงเพชร    | -                                               | 1                                                             | 1         |
| 9.                           | เพชรบูรณ์    | -                                               | 1                                                             | 1         |
| <b>สำนักงานปศุสัตว์เขต 7</b> |              |                                                 |                                                               |           |
| 10.                          | กาญจนบุรี    | -                                               | 1                                                             | 1         |
| <b>รวม</b>                   |              | <b>39</b>                                       | <b>43</b>                                                     | <b>82</b> |

หมายเหตุ : <sup>1/</sup> และ <sup>2/</sup> ดำเนินการในพื้นที่หมู่บ้านหลัก และหมู่บ้านบริวาร

6. กิจกรรมที่ดำเนินการในปีงบประมาณ 2566

6.1 พื้นที่ศูนย์พัฒนาโครงการหลวง

| โครงการ/ กิจกรรม                                             | เป้าหมาย | งบประมาณ (บาท) |
|--------------------------------------------------------------|----------|----------------|
| <b>1. โครงการฟาร์มสาธิต</b>                                  |          |                |
| 1) ฟาร์มสาธิตการเลี้ยงสุกร (แห่ง)                            | 18       | 363,600        |
| 2) ฟาร์มสาธิตการเลี้ยงสัตว์ปีก (แห่ง)                        | 20       | 110,000        |
| <b>2. โครงการส่งเสริมการเลี้ยงสัตว์</b>                      |          |                |
| 1) ส่งเสริมการเลี้ยงสุกร (ราย)                               | 30       | 174,000        |
| 2) ส่งเสริมการเลี้ยงสัตว์ปีก (ราย)                           | 71       | 213,000        |
| <b>3. โครงการสนับสนุนกิจกรรมปศุสัตว์ตามศักยภาพของพื้นที่</b> |          |                |
| 1) กิจกรรมสนับสนุนแร่ธาตุ วัคซีน เวชภัณฑ์โคเนื้อ (ราย)       | 157      | 31,400         |
| 2) กิจกรรมส่งเสริมการทำ/ ปรับปรุงแปลงหญ้าสาธารณะ (ไร่)       | 104      | 20,800         |
| 3) กองทุนยาสัตว์ (แห่ง)                                      | 2        | 20,000         |

| โครงการ/ กิจกรรม                                          | เป้าหมาย | งบประมาณ (บาท)   |
|-----------------------------------------------------------|----------|------------------|
| 3) กิจกรรมฝึกอบรม (ราย)                                   |          |                  |
| - อบรมเกษตรกร                                             | 245      | 24,500           |
| - อาสาปศุสัตว์                                            | 18       | 18,000           |
| <b>รวมงบประมาณ โครงการ/ กิจกรรมที่ 1 - 4</b>              |          | <b>975,300</b>   |
| 5. อำนวยการ ประสานงาน บูรณาการและเพิ่มประสิทธิภาพ (ศูนย์) | 39       | 378,800          |
| <b>รวมงบประมาณทั้งสิ้น (บาท)</b>                          |          | <b>1,354,100</b> |

## 6.2 พื้นที่โครงการพัฒนาพื้นที่สูงแบบโครงการหลวง

| โครงการ/ กิจกรรม                                         | เป้าหมาย | งบประมาณ (บาท)   |
|----------------------------------------------------------|----------|------------------|
| 1. โครงการสร้างฟาร์มสาธิต                                |          |                  |
| 1) ฟาร์มสาธิตการเลี้ยงสุกร (แห่ง)                        | 15       | 303,000          |
| 2) ฟาร์มสาธิตการเลี้ยงสัตว์ปีก (แห่ง)                    | 43       | 236,500          |
| 2. โครงการส่งเสริมการเลี้ยงสัตว์                         |          |                  |
| 1) ส่งเสริมการเลี้ยงสุกร (ราย)                           | 39       | 226,200          |
| 2) ส่งเสริมการเลี้ยงสัตว์ปีก (ราย)                       | 93       | 279,000          |
| 3. โครงการเพาะขยายพันธุ์สัตว์                            |          |                  |
| 1) เพาะขยายพันธุ์สุกร (ราย)                              | 5        | 29,000           |
| 4. โครงการสนับสนุนการเลี้ยงสัตว์ตามศักยภาพของพื้นที่     |          |                  |
| 1) กิจกรรมสนับสนุนแร่ธาตุ วัคซีน เวชภัณฑ์โคเนื้อ (ราย)   | 262      | 52,400           |
| 2) กิจกรรมส่งเสริมการทำ/ ปรับปรุงแปลงหญ้าสาธารณะ (ไร่)   | 168      | 33,600           |
| 3) กิจกรรมฝึกอบรม (ราย)                                  |          |                  |
| - อบรมเกษตรกร                                            | 355      | 35,500           |
| - อาสาปศุสัตว์                                           | 11       | 11,000           |
| <b>รวมงบประมาณ โครงการ/ กิจกรรมที่ 1 - 4</b>             |          | <b>1,206,200</b> |
| 5. อำนวยการ ประสานงาน บูรณาการและเพิ่มประสิทธิภาพ (แห่ง) | 43       | 331,800          |
| <b>รวมงบประมาณทั้งสิ้น (บาท)</b>                         |          | <b>1,538,000</b> |

ตารางที่ 1 : เป้าหมายงาน กิจกรรม พัฒนาพื้นที่โครงการหลวง ปิงปประมาณ 2566

1) ศูนย์พัฒนาโครงการหลวง

| ที่ | หน่วยงาน       | ศูนย์ | ฟาร์มสุกร |     | ส่งเสริมสุกร |     | เพาะขยายพันธุ์สุกร |     | ฟาร์มสัตว์ปีก |     | ส่งเสริมสัตว์ปีก |     | แรธาตุโค |     | แปลงหญ้า<br>ไร่ | ก.ยาสัตว์<br>แห่ง | ฝึกอบรม |      |
|-----|----------------|-------|-----------|-----|--------------|-----|--------------------|-----|---------------|-----|------------------|-----|----------|-----|-----------------|-------------------|---------|------|
|     |                |       | แห่ง      | ตัว | ราย          | ตัว | ราย                | ตัว | แห่ง          | ตัว | ราย              | ตัว | ราย      | ตัว |                 |                   | เกษตรกร | อสร. |
| 1   | ปศจ.เชียงใหม่  | 27    | 14        | 56  | 25           | 50  | -                  | -   | 3             | 30  | 17               | 68  | 60       | 120 | 60              | -                 | 118     | 2    |
| 2   | ปศจ.แม่ฮ่องสอน | 2     | 2         | 8   | 5            | 10  | -                  | -   | 2             | 20  | 4                | 16  | 40       | 80  | 10              | -                 | 26      | 13   |
| 3   | ปศจ.เชียงราย   | 7     | -         | -   | -            | -   | -                  | -   | 10            | 100 | 15               | 60  | 37       | 74  | 34              | 1                 | 45      | 2    |
| 4   | ปศจ.พะเยา      | 1     | -         | -   | -            | -   | -                  | -   | 3             | 30  | 10               | 40  | -        | -   | -               | -                 | 19      | -    |
| 5   | ปศจ.ลำพูน      | 1     | 2         | 8   | -            | -   | -                  | -   | 2             | 20  | 10               | 40  | 10       | 20  | -               | 1                 | 22      | 1    |
| 6   | ปศจ.ตาก        | 1     | -         | -   | -            | -   | -                  | -   | -             | -   | 15               | 60  | 10       | 20  | -               | -                 | 15      | -    |
| รวม |                | 39    | 18        | 72  | 30           | 60  | -                  | -   | 20            | 200 | 71               | 284 | 157      | 314 | 104             | 2                 | 245     | 18   |

2) โครงการพัฒนาพื้นที่สูงแบบโครงการหลวง

| ที่ | หน่วยงาน       | ศูนย์ | ฟาร์มสุกร |     | ส่งเสริมสุกร |     | เพาะขยายพันธุ์สุกร |     | ฟาร์มสัตว์ปีก |     | ส่งเสริมสัตว์ปีก |     | แรธาตุโค |     | แปลงหญ้า<br>ไร่ | ก.ยาสัตว์<br>แห่ง | ฝึกอบรม |      |
|-----|----------------|-------|-----------|-----|--------------|-----|--------------------|-----|---------------|-----|------------------|-----|----------|-----|-----------------|-------------------|---------|------|
|     |                |       | แห่ง      | ตัว | ราย          | ตัว | ราย                | ตัว | แห่ง          | ตัว | ราย              | ตัว | ราย      | ตัว |                 |                   | เกษตรกร | อาสา |
| 1   | ปศจ.เชียงใหม่  | 20    | 3         | 12  | 20           | 40  | -                  | -   | -             | -   | 17               | 68  | 55       | 110 | 65              | -                 | 66      | -    |
| 2   | ปศจ.แม่ฮ่องสอน | 3     | 2         | 8   | -            | -   | -                  | -   | 2             | 20  | 16               | 64  | 90       | 180 | 6               | -                 | 28      | 7    |
| 3   | ปศจ.เชียงราย   | 3     | -         | -   | -            | -   | -                  | -   | 5             | 50  | 15               | 60  | 17       | 34  | 17              | -                 | 30      | 2    |
| 4   | ปศจ.น่าน       | 11    | -         | -   | -            | -   | -                  | -   | 17            | 170 | -                | -   | 60       | 120 | 60              | -                 | 51      | -    |
| 5   | ปศจ.ตาก        | 3     | -         | -   | -            | -   | -                  | -   | -             | -   | 15               | 60  | 20       | 40  | -               | -                 | 15      | -    |
| 6   | ปศจ.กำแพงเพชร  | 1     | -         | -   | 10           | 20  | -                  | -   | 7             | 70  | 15               | 60  | -        | -   | -               | -                 | 56      | -    |
| 7   | ปศจ.เพชรบูรณ์  | 1     | -         | -   | -            | -   | -                  | -   | 5             | 50  | 5                | 20  | -        | -   | -               | -                 | 20      | -    |
| 8   | ปศจ.กาญจนบุรี  | 1     | 10        | 40  | 9            | 18  | 5                  | 10  | 7             | 70  | 10               | 40  | 20       | 40  | 20              | -                 | 89      | 2    |
| รวม |                | 43    | 15        | 60  | 39           | 78  | 5                  | 10  | 43            | 430 | 93               | 372 | 262      | 524 | 168             | -                 | 355     | 11   |

## รวมเป้าหมายงาน กิจกรรม พัฒนาพื้นที่โครงการหลวง ปีงบประมาณ 2566

| ที่ | หน่วยงาน       | ศูนย์ | ฟาร์มสุกร |     | ส่งเสริมสุกร |     | เพาะขยายพันธุ์สุกร |     | ฟาร์มสัตว์ปีก |     | ส่งเสริมสัตว์ปีก |     | แร่ธาตุโค |     | แปลงหญ้า<br>ไร่ | ก.ยาสัตว์<br>แห่ง | ฝึกอบรม |      |
|-----|----------------|-------|-----------|-----|--------------|-----|--------------------|-----|---------------|-----|------------------|-----|-----------|-----|-----------------|-------------------|---------|------|
|     |                |       | แห่ง      | ตัว | ราย          | ตัว | ราย                | ตัว | แห่ง          | ตัว | ราย              | ตัว | ราย       | ตัว |                 |                   | เกษตรกร | อาสา |
| 1   | ปศจ.เชียงใหม่  | 47    | 17        | 68  | 45           | 90  | -                  | -   | 3             | 30  | 34               | 136 | 115       | 230 | 125             | -                 | 184     | 2    |
| 2   | ปศจ.แม่ฮ่องสอน | 5     | 4         | 16  | 5            | 10  | -                  | -   | 4             | 40  | 20               | 80  | 130       | 260 | 16              | -                 | 54      | 20   |
| 3   | ปศจ.เชียงราย   | 10    | -         | -   | -            | -   | -                  | -   | 15            | 150 | 30               | 120 | 54        | 108 | 51              | 1                 | 75      | 4    |
| 4   | ปศจ.พะเยา      | 1     | -         | -   | -            | -   | -                  | -   | 3             | 30  | 10               | 40  | -         | -   | -               | -                 | 19      | -    |
| 5   | ปศจ.ลำพูน      | 1     | 2         | 8   | -            | -   | -                  | -   | 2             | 20  | 10               | 40  | 10        | 20  | -               | 1                 | 22      | 1    |
| 7   | ปศจ.ตาก        | 4     | -         | -   | -            | -   | -                  | -   | -             | -   | 30               | 120 | 30        | 60  | -               | -                 | 30      | -    |
| 6   | ปศจ.น่าน       | 11    | -         | -   | -            | -   | -                  | -   | 17            | 170 | -                | -   | 60        | 120 | 60              | -                 | 51      | -    |
| 8   | ปศจ.กำแพงเพชร  | 1     | -         | -   | 10           | 20  | -                  | -   | 7             | 70  | 15               | 60  | -         | -   | -               | -                 | 56      | -    |
| 9   | ปศจ.เพชรบูรณ์  | 1     | -         | -   | -            | -   | -                  | -   | 5             | 50  | 5                | 20  | -         | -   | -               | -                 | 20      | -    |
| 10  | ปศจ.กาญจนบุรี  | 1     | 10        | 40  | 9            | 18  | 5                  | 10  | 7             | 70  | 10               | 40  | 20        | 40  | 20              | -                 | 89      | 2    |
| รวม |                | 82    | 33        | 132 | 69           | 138 | 5                  | 10  | 63            | 630 | 164              | 656 | 419       | 838 | 272             | 2                 | 600     | 29   |



ตารางที่ 2 : การจัดหาพันธุ์สัตว์ กิจกรรมพัฒนาพื้นที่โครงการหลวง ปีงบประมาณ 2566 (งบเงินอุดหนุน)

1) ศูนย์พัฒนาโครงการหลวง

| ที่ | หน่วยงาน       | ฟาร์มสัตว์ปีก |     |      |     | ส่งเสริมสัตว์ปีก |     |      |     | รวมสัตว์ปีก |      |     | สนง.ปศจ.จัดซื้อเอง |         |     |        |
|-----|----------------|---------------|-----|------|-----|------------------|-----|------|-----|-------------|------|-----|--------------------|---------|-----|--------|
|     |                | แห่ง          | ผู้ | เมีย | รวม | ราย              | ผู้ | เมีย | รวม | ผู้         | เมีย | รวม | ไก่ผู้             | ไก่เมีย | รวม | บาท    |
| 1   | ปศจ.เชียงใหม่  | 3             | 6   | 24   | 30  | 17               | 17  | 51   | 68  | 23          | 75   | 98  | 23                 | 75      | 98  | 17,640 |
| 2   | ปศจ.แม่ฮ่องสอน | 2             | 4   | 16   | 20  | 4                | 4   | 12   | 16  | 8           | 28   | 36  | 8                  | 28      | 36  | 6,480  |
| 3   | ปศจ.เชียงราย   | 10            | 20  | 80   | 100 | 15               | 15  | 45   | 60  | 35          | 125  | 160 | 35                 | 125     | 160 | 28,800 |
| 4   | ปศจ.พะเยา      | 3             | 6   | 24   | 30  | 10               | 10  | 30   | 40  | 16          | 54   | 70  | 16                 | 54      | 70  | 12,600 |
| 5   | ปศจ.ลำพูน      | 2             | 4   | 16   | 20  | 10               | 10  | 30   | 40  | 14          | 46   | 60  | 14                 | 46      | 60  | 10,800 |
| 6   | ปศจ.ตาก        | -             | -   | -    | -   | 15               | 15  | 45   | 60  | 15          | 45   | 60  | 15                 | 45      | 60  | 10,800 |
| รวม |                | 20            | 40  | 160  | 200 | 71               | 71  | 213  | 284 | 111         | 373  | 484 | 111                | 373     | 484 | 87,120 |

2) โครงการพัฒนาพื้นที่สูงแบบโครงการหลวง

| ที่ | หน่วยงาน       | ฟาร์มสัตว์ปีก |     |      |     | ส่งเสริมสัตว์ปีก |     |      |     | รวมสัตว์ปีก |      |     | สนง.ปศจ.จัดซื้อเอง |         |     |         |
|-----|----------------|---------------|-----|------|-----|------------------|-----|------|-----|-------------|------|-----|--------------------|---------|-----|---------|
|     |                | แห่ง          | ผู้ | เมีย | รวม | ราย              | ผู้ | เมีย | รวม | ผู้         | เมีย | รวม | ไก่ผู้             | ไก่เมีย | รวม | บาท     |
| 1   | ปศจ.เชียงใหม่  | -             | -   | -    | -   | 17               | 17  | 51   | 68  | 17          | 51   | 68  | 17                 | 51      | 68  | 12,240  |
| 2   | ปศจ.แม่ฮ่องสอน | 2             | 4   | 16   | 20  | 16               | 16  | 48   | 64  | 4           | 64   | 68  | 4                  | 64      | 68  | 12,240  |
| 3   | ปศจ.เชียงราย   | 5             | 10  | 40   | 50  | 15               | 15  | 45   | 60  | 24          | 85   | 109 | 24                 | 85      | 109 | 19,620  |
| 4   | ปศจ.น่าน       | 17            | 34  | 136  | 170 | -                | -   | -    | -   | 40          | 136  | 176 | 40                 | 136     | 176 | 31,680  |
| 5   | ปศจ.ตาก        | -             | -   | -    | -   | 15               | 15  | 45   | 60  | 12          | 45   | 57  | 12                 | 45      | 57  | 10,260  |
| 6   | ปศจ.กำแพงเพชร  | 7             | 14  | 56   | 70  | 15               | 15  | 45   | 60  | 26          | 101  | 127 | 26                 | 101     | 127 | 22,860  |
| 7   | ปศจ.เพชรบูรณ์  | 5             | 10  | 40   | 50  | 5                | 5   | 15   | 20  | 2           | 55   | 57  | 2                  | 55      | 57  | 10,260  |
| 8   | ปศจ.กาญจนบุรี  | 7             | 14  | 56   | 70  | 10               | 10  | 30   | 40  | 8           | 86   | 94  | 8                  | 86      | 94  | 16,920  |
| รวม |                | 43            | 86  | 344  | 430 | 93               | 93  | 279  | 372 | 133         | 623  | 756 | 133                | 623     | 756 | 136,080 |

(ต่อ) ตารางที่ 2 : การจัดหาพันธุ์สัตว์ กิจกรรมพัฒนาพื้นที่โครงการหลวง ปีงบประมาณ 2566 (งบเงินอุดหนุน)

รวมการจัดหาพันธุ์สัตว์สนับสนุน กิจกรรมโครงการหลวง ปีงบประมาณ 2566

| ที่ | หน่วยงาน       | ฟาร์มสาธิตสัตว์ปีก |     |      |     | ส่งเสริมสัตว์ปีก |     |      |     | รวมสัตว์ปีก |      |       | สนง.ปศจ.จัดซื้อเอง |         |       |         |
|-----|----------------|--------------------|-----|------|-----|------------------|-----|------|-----|-------------|------|-------|--------------------|---------|-------|---------|
|     |                | แห่ง               | ผู้ | เมีย | รวม | ราย              | ผู้ | เมีย | รวม | ผู้         | เมีย | รวม   | ไก่ผู้             | ไก่เมีย | รวม   | บาท     |
| 1   | ปศจ.เชียงใหม่  | 3                  | 6   | 24   | 30  | 34               | 34  | 102  | 136 | 40          | 126  | 166   | 40                 | 126     | 166   | 29,880  |
| 2   | ปศจ.แม่ฮ่องสอน | 4                  | 8   | 32   | 40  | 20               | 20  | 60   | 80  | 12          | 92   | 104   | 12                 | 92      | 104   | 18,720  |
| 3   | ปศจ.เชียงราย   | 15                 | 30  | 120  | 150 | 30               | 30  | 90   | 120 | 59          | 210  | 269   | 59                 | 210     | 269   | 48,420  |
| 4   | ปศจ.พะเยา      | 3                  | 6   | 24   | 30  | 10               | 10  | 30   | 40  | 16          | 54   | 70    | 16                 | 54      | 70    | 12,600  |
| 5   | ปศจ.ลำพูน      | 2                  | 4   | 16   | 20  | 10               | 10  | 30   | 40  | 14          | 46   | 60    | 14                 | 46      | 60    | 10,800  |
| 6   | ปศจ.น่าน       | 17                 | 34  | 136  | 170 | -                | -   | -    | -   | 40          | 136  | 176   | 40                 | 136     | 176   | 31,680  |
| 7   | ปศจ.ตาก        | -                  | -   | -    | -   | 30               | 30  | 90   | 120 | 27          | 90   | 117   | 27                 | 90      | 117   | 21,060  |
| 8   | ปศจ.กำแพงเพชร  | 7                  | 14  | 56   | 70  | 15               | 15  | 45   | 60  | 26          | 101  | 127   | 26                 | 101     | 127   | 22,860  |
| 9   | ปศจ.เพชรบูรณ์  | 5                  | 10  | 40   | 50  | 5                | 5   | 15   | 20  | 2           | 55   | 57    | 2                  | 55      | 57    | 10,260  |
| 10  | ปศจ.กาญจนบุรี  | 7                  | 14  | 56   | 70  | 10               | 10  | 30   | 40  | 8           | 86   | 94    | 8                  | 86      | 94    | 16,920  |
| รวม |                | 63                 | 126 | 504  | 630 | 164              | 164 | 492  | 656 | 244         | 996  | 1,240 | 244                | 996     | 1,240 | 223,200 |

ตารางที่ 3 : ค่าฝึกอบรมเกษตรกร และ อสร. กิจกรรม พัฒนาพื้นที่โครงการหลวง ปีงบประมาณ 2566

1) ศูนย์พัฒนาโครงการหลวง

| หน่วยงาน          | สาธิต (ราย) |           |           |           | ส่งเสริม (ราย) |           |           |           | เพาะขยายพันธุ์ (ราย) |          | แร่อาคูโต  | แปลงหญ้า   | ก.ยาสัตว์ | เกษตรกร    | อสร.      | รวมเงิน       |
|-------------------|-------------|-----------|-----------|-----------|----------------|-----------|-----------|-----------|----------------------|----------|------------|------------|-----------|------------|-----------|---------------|
|                   | สุกร        | 3         | สัตว์ปีก  | 3         | สุกร           | 2         | สัตว์ปีก  | 1         | สุกร                 | 2        | ราย        | ไร่        | แพ่ง      | ราย        | ราย       | บาท           |
| 1. ปศจ.เชียงใหม่  | 14          | 42        | 3         | 9         | 25             | 50        | 17        | 17        | -                    | -        | 60         | 60         | -         | 118        | 2         | 13,800        |
| 2. ปศจ.แม่ฮ่องสอน | 2           | 6         | 2         | 6         | 5              | 10        | 4         | 4         | -                    | -        | 40         | 10         | -         | 26         | 13        | 15,600        |
| 3. ปศจ.เชียงราย   | -           | -         | 10        | 30        | -              | -         | 15        | 15        | -                    | -        | 37         | 34         | 1         | 45         | 2         | 6,500         |
| 4. ปศจ.พะเยา      | -           | -         | 3         | 9         | -              | -         | 10        | 10        | -                    | -        | -          | -          | -         | 19         | -         | 1,900         |
| 5. ปศจ.ลำพูน      | 2           | 6         | 2         | 6         | -              | -         | 10        | 10        | -                    | -        | 10         | -          | 1         | 22         | 1         | 3,200         |
| 6. ปศจ.ตาก        | -           | -         | -         | -         | -              | -         | 15        | 15        | -                    | -        | 10         | -          | -         | 15         | -         | 1,500         |
| <b>รวม</b>        | <b>18</b>   | <b>54</b> | <b>20</b> | <b>60</b> | <b>30</b>      | <b>60</b> | <b>71</b> | <b>71</b> | <b>-</b>             | <b>-</b> | <b>157</b> | <b>104</b> | <b>2</b>  | <b>245</b> | <b>18</b> | <b>42,500</b> |

2) โครงการพัฒนาพื้นที่สูงแบบโครงการหลวง

| หน่วยงาน          | สาธิต (ราย) |           |           |            | ส่งเสริม (ราย) |           |           |           | เพาะขยายพันธุ์ (ราย) |           | แร่อาคูโต  | แปลงหญ้า   | ก.ยาสัตว์ | เกษตรกร    | อสร.      | รวมเงิน       |
|-------------------|-------------|-----------|-----------|------------|----------------|-----------|-----------|-----------|----------------------|-----------|------------|------------|-----------|------------|-----------|---------------|
|                   | สุกร        | 3         | สัตว์ปีก  | 3          | สุกร           | 2         | สัตว์ปีก  | 1         | สุกร                 | 2         | ราย        | ไร่        | แพ่ง      | ราย        | ราย       | บาท           |
| 1. ปศจ.เชียงใหม่  | 3           | 9         | -         | -          | 20             | 40        | 17        | 17        | -                    | -         | 55         | 65         | -         | 66         | -         | 6,600         |
| 2. ปศจ.แม่ฮ่องสอน | 2           | 6         | 2         | 6          | -              | -         | 16        | 16        | -                    | -         | 90         | 6          | -         | 28         | 7         | 9,800         |
| 3. ปศจ.เชียงราย   | -           | -         | 5         | 15         | -              | -         | 15        | 15        | -                    | -         | 17         | 17         | -         | 30         | 2         | 5,000         |
| 4. ปศจ.น่าน       | -           | -         | 17        | 51         | -              | -         | -         | -         | -                    | -         | 60         | 60         | -         | 51         | -         | 5,100         |
| 5. ปศจ.ตาก        | -           | -         | -         | -          | -              | -         | 15        | 15        | -                    | -         | 20         | -          | -         | 15         | -         | 1,500         |
| 6. ปศจ.กำแพงเพชร  | -           | -         | 7         | 21         | 10             | 20        | 15        | 15        | -                    | -         | -          | -          | -         | 56         | -         | 5,600         |
| 7. ปศจ.เพชรบูรณ์  | -           | -         | 5         | 15         | -              | -         | 5         | 5         | -                    | -         | -          | -          | -         | 20         | -         | 2,000         |
| 8. ปศจ.กาญจนบุรี  | 10          | 30        | 7         | 21         | 9              | 18        | 10        | 10        | 5                    | 10        | 20         | 20         | -         | 89         | 2         | 10,900        |
| <b>รวม</b>        | <b>15</b>   | <b>45</b> | <b>43</b> | <b>129</b> | <b>39</b>      | <b>78</b> | <b>93</b> | <b>93</b> | <b>5</b>             | <b>10</b> | <b>262</b> | <b>168</b> | <b>-</b>  | <b>355</b> | <b>11</b> | <b>46,500</b> |

รวมค่าฝึกอบรม กิจกรรม พัฒนาพื้นที่โครงการหลวง ปีงบประมาณ 2566

| หน่วยงาน          | สาธิต (ราย) |           |           |            | ส่งเสริม (ราย) |            |            |            | เพาะขยายพันธุ์ (ราย) |           | แร่อาคูโต  | แปลงหญ้า   | ก.ยาสัตว์ | เกษตรกร    | อสร.      | รวมเงิน       |
|-------------------|-------------|-----------|-----------|------------|----------------|------------|------------|------------|----------------------|-----------|------------|------------|-----------|------------|-----------|---------------|
|                   | สุกร        | 3         | สัตว์ปีก  | 3          | สุกร           | 2          | สัตว์ปีก   | 1          | สุกร                 | 2         | ราย        | ไร่        | แพ่ง      | ราย        | ราย       | บาท           |
| 1. ปศจ.เชียงใหม่  | 17          | 51        | 3         | 9          | 45             | 90         | 34         | 34         | -                    | -         | 115        | 125        | -         | 184        | 2         | 20,400        |
| 2. ปศจ.แม่ฮ่องสอน | 4           | 12        | 4         | 12         | 5              | 10         | 20         | 20         | -                    | -         | 130        | 16         | -         | 54         | 20        | 25,400        |
| 3. ปศจ.เชียงราย   | -           | -         | 15        | 45         | -              | -          | 30         | 30         | -                    | -         | 54         | 51         | 1         | 75         | 4         | 11,500        |
| 4. ปศจ.พะเยา      | -           | -         | 3         | 9          | -              | -          | 10         | 10         | -                    | -         | -          | -          | -         | 19         | -         | 1,900         |
| 5. ปศจ.ลำพูน      | 2           | 6         | 2         | 6          | -              | -          | 10         | 10         | -                    | -         | 10         | -          | 1         | 22         | 1         | 3,200         |
| 6. ปศจ.น่าน       | -           | -         | 17        | 51         | -              | -          | -          | -          | -                    | -         | 60         | 60         | -         | 51         | -         | 5,100         |
| 7. ปศจ.ตาก        | -           | -         | -         | -          | -              | -          | 30         | 30         | -                    | -         | 30         | -          | -         | 30         | -         | 3,000         |
| 8. ปศจ.กำแพงเพชร  | -           | -         | 7         | 21         | 10             | 20         | 15         | 15         | -                    | -         | -          | -          | -         | 56         | -         | 5,600         |
| 9. ปศจ.เพชรบูรณ์  | -           | -         | 5         | 15         | -              | -          | 5          | 5          | -                    | -         | -          | -          | -         | 20         | -         | 2,000         |
| 10. ปศจ.กาญจนบุรี | 10          | 30        | 7         | 21         | 9              | 18         | 10         | 10         | 5                    | 10        | 20         | 20         | -         | 89         | 2         | 10,900        |
| <b>รวม</b>        | <b>33</b>   | <b>99</b> | <b>63</b> | <b>189</b> | <b>69</b>      | <b>138</b> | <b>164</b> | <b>164</b> | <b>5</b>             | <b>10</b> | <b>419</b> | <b>272</b> | <b>2</b>  | <b>600</b> | <b>29</b> | <b>89,000</b> |

หมายเหตุ : ค่าฝึกอบรม 1) เกษตรกร รายละ 100 บาท

2) อสร. รายละ 1,000 บาท

ตารางที่ 4 : งบประมาณจัดสรรรายหน่วยงาน กิจกรรมพัฒนาพื้นที่โครงการหลวง ปีงบประมาณ 2566

## 1) ศูนย์พัฒนาโครงการหลวง

| ที่ | หน่วยงาน            | ศูนย์ | ตอบแทน<br>อาสาสมัคร | เบี้ยเลี้ยง<br>ที่พัก | ขอมยาน<br>พาหนะ | ฝึก<br>อบรม | รวมค่า<br>ใช้สอย | วัสดุ<br>เชื้อเพลิง | วัสดุ<br>ก่อสร้าง | วัสดุ<br>เวชภัณฑ์ | รวมค่า<br>วัสดุ | รวม<br>คชว. | อุดหนุน | รวม<br>คชว.+อุดหนุน |
|-----|---------------------|-------|---------------------|-----------------------|-----------------|-------------|------------------|---------------------|-------------------|-------------------|-----------------|-------------|---------|---------------------|
| 1   | สนง.ปศข.5           | -     | -                   | 30,000                | -               | -           | 30,000           | -                   | -                 | -                 | -               | 30,000      | -       | 30,000              |
| 2   | กองผลิตภัณฑ์ปศสัตว์ | -     | -                   | 10,000                | -               | -           | 10,000           | 3,000               | -                 | 80,000            | 83,000          | 93,000      | -       | 93,000              |
| 3   | คอส.ลำปาง           | -     | -                   | 10,000                | -               | -           | 10,000           | 3,000               | -                 | -                 | 3,000           | 13,000      | -       | 13,000              |
| 3   | ปศจ.เชียงใหม่       | 27    | 12,000              | 27,000                | -               | 13,800      | 40,800           | 15,800              | 2,700             | 24,000            | 42,500          | 95,300      | 495,300 | 590,600             |
| 4   | ปศจ.แม่ฮ่องสอน      | 2     | 78,000              | 8,000                 | -               | 15,600      | 23,600           | 4,000               | 1,800             | 10,000            | 15,800          | 117,400     | 92,400  | 209,800             |
| 5   | ปศจ.เชียงใหม่       | 7     | 12,000              | 17,000                | -               | 6,500       | 23,500           | 5,900               | 9,000             | 24,200            | 39,100          | 74,600      | 100,000 | 174,600             |
| 6   | ปศจ.พะเยา           | 1     | -                   | 10,000                | -               | 1,900       | 11,900           | 4,000               | 2,700             | -                 | 6,700           | 18,600      | 46,500  | 65,100              |
| 7   | ปศจ.ลำพูน           | 1     | 6,000               | 10,000                | -               | 3,200       | 13,200           | 4,000               | 1,800             | 12,000            | 17,800          | 37,000      | 81,400  | 118,400             |
| 8   | ปศจ.ตาก             | 1     | -                   | 7,100                 | -               | 1,500       | 8,600            | 4,000               | -                 | 2,000             | 6,000           | 14,600      | 45,000  | 59,600              |
|     | รวม                 | 39    | 108,000             | 129,100               | -               | 42,500      | 171,600          | 43,700              | 18,000            | 152,200           | 213,900         | 493,500     | 860,600 | 1,354,100           |

## 2) โครงการพัฒนาพื้นที่สูงแบบโครงการหลวง

| ที่ | หน่วยงาน       | ศูนย์ | ตอบแทน<br>อาสาสมัคร | เบี้ยเลี้ยง<br>ที่พัก | ขอมยาน<br>พาหนะ | ฝึก<br>อบรม | รวมค่า<br>ใช้สอย | วัสดุ<br>เชื้อเพลิง | วัสดุ<br>ก่อสร้าง | วัสดุ<br>เวชภัณฑ์ | รวมค่า<br>วัสดุ | รวม<br>คชว. | อุดหนุน   | รวม<br>คชว.+อุดหนุน |
|-----|----------------|-------|---------------------|-----------------------|-----------------|-------------|------------------|---------------------|-------------------|-------------------|-----------------|-------------|-----------|---------------------|
| 1   | สนง.ปศข.6      | -     | -                   | 21,000                | -               | -           | 21,000           | 54,500              | -                 | -                 | 54,500          | 75,500      | -         | 75,500              |
| 2   | สนง.ปศข.7      | -     | -                   | 13,400                | -               | -           | 13,400           | 3,000               | -                 | -                 | 3,000           | 16,400      | -         | 16,400              |
| 3   | ปศจ.เชียงใหม่  | 20    | -                   | 20,000                | -               | 6,600       | 26,600           | 10,000              | -                 | 24,000            | 34,000          | 60,600      | 227,600   | 288,200             |
| 4   | ปศจ.แม่ฮ่องสอน | 3     | 42,000              | 7,400                 | -               | 9,800       | 17,200           | 4,600               | 1,800             | 19,200            | 25,600          | 84,800      | 99,400    | 184,200             |
| 5   | ปศจ.เชียงใหม่  | 3     | 12,000              | 10,700                | -               | 5,000       | 15,700           | 3,100               | 4,500             | 6,800             | 14,400          | 42,100      | 72,500    | 114,600             |
| 6   | ปศจ.น่าน       | 11    | -                   | 22,000                | -               | 5,100       | 27,100           | 10,400              | 15,300            | 24,000            | 49,700          | 76,800      | 93,500    | 170,300             |
| 7   | ปศจ.ตาก        | 3     | -                   | 7,600                 | -               | 1,500       | 9,100            | 4,400               | -                 | 4,000             | 8,400           | 17,500      | 45,000    | 62,500              |
| 8   | ปศจ.กำแพงเพชร  | 1     | -                   | 7,000                 | -               | 5,600       | 12,600           | 5,000               | 6,300             | -                 | 11,300          | 23,900      | 141,500   | 165,400             |
| 9   | ปศจ.เพชรบูรณ์  | 1     | -                   | 7,000                 | -               | 2,000       | 9,000            | 4,000               | 4,500             | -                 | 8,500           | 17,500      | 42,500    | 60,000              |
| 10  | ปศจ.กาญจนบุรี  | 1     | 12,000              | 8,000                 | -               | 10,900      | 18,900           | 4,000               | 6,300             | 8,000             | 18,300          | 49,200      | 351,700   | 400,900             |
|     | รวม            | 43    | 66,000              | 124,100               | -               | 46,500      | 170,600          | 103,000             | 38,700            | 86,000            | 227,700         | 464,300     | 1,073,700 | 1,538,000           |

(ต่อ) ตารางที่ 4 : งบประมาณจัดสรรรายหน่วยงาน กิจกรรมพัฒนาพื้นที่โครงการหลวง ปีงบประมาณ 2566

รวมงบประมาณ กิจกรรม พัฒนาพื้นที่โครงการหลวง ปีงบประมาณ 2566

| ที่ | หน่วยงาน             | ศูนย์ | ตอบแทน<br>อาสาสมัคร | เบี้ยเลี้ยง<br>ที่พัก | ซ่อมยาน<br>พาหนะ | ฝึก<br>อบรม | รวมค่า<br>ใช้สอย | วัสดุ<br>เชื้อเพลิง | วัสดุ<br>ก่อสร้าง | วัสดุ<br>เวชภัณฑ์ | รวมค่า<br>วัสดุ | รวม<br>คชว. | อุดหนุน   | รวม<br>คชว.+อุดหนุน |
|-----|----------------------|-------|---------------------|-----------------------|------------------|-------------|------------------|---------------------|-------------------|-------------------|-----------------|-------------|-----------|---------------------|
| 1   | สนง.ปศข.5            | -     | -                   | 30,000                | -                | -           | 30,000           | -                   | -                 | -                 | -               | 30,000      | -         | 30,000              |
| 2   | สนง.ปศข.6            | -     | -                   | 21,000                | -                | -           | 21,000           | 54,500              | -                 | -                 | 54,500          | 75,500      | -         | 75,500              |
| 3   | สนง.ปศข.7            | -     | -                   | 13,400                | -                | -           | 13,400           | 3,000               | -                 | -                 | 3,000           | 16,400      | -         | 16,400              |
| 4   | กองผลิตภัณฑ์ปศุสัตว์ | -     | -                   | 10,000                | -                | -           | 10,000           | 3,000               | -                 | 80,000            | 83,000          | 93,000      | -         | 93,000              |
| 5   | คอส.ลำปาง            | -     | -                   | 10,000                | -                | -           | 10,000           | 3,000               | -                 | -                 | 3,000           | 13,000      | -         | 13,000              |
| 6   | ปศจ.เชียงใหม่        | 47    | 12,000              | 47,000                | -                | 20,400      | 67,400           | 25,800              | 2,700             | 48,000            | 76,500          | 155,900     | 722,900   | 878,800             |
| 7   | ปศจ.แม่ฮ่องสอน       | 5     | 120,000             | 15,400                | -                | 25,400      | 40,800           | 8,600               | 3,600             | 29,200            | 41,400          | 202,200     | 191,800   | 394,000             |
| 8   | ปศจ.เชียงราย         | 10    | 24,000              | 27,700                | -                | 11,500      | 39,200           | 9,000               | 13,500            | 31,000            | 53,500          | 116,700     | 172,500   | 289,200             |
| 9   | ปศจ.พะเยา            | 1     | -                   | 10,000                | -                | 1,900       | 11,900           | 4,000               | 2,700             | -                 | 6,700           | 18,600      | 46,500    | 65,100              |
| 10  | ปศจ.ลำพูน            | 1     | 6,000               | 10,000                | -                | 3,200       | 13,200           | 4,000               | 1,800             | 12,000            | 17,800          | 37,000      | 81,400    | 118,400             |
| 11  | ปศจ.ตาก              | 4     | -                   | 14,700                | -                | 3,000       | 17,700           | 8,400               | -                 | 6,000             | 14,400          | 32,100      | 90,000    | 122,100             |
| 12  | ปศจ.น่าน             | 11    | -                   | 22,000                | -                | 5,100       | 27,100           | 10,400              | 15,300            | 24,000            | 49,700          | 76,800      | 93,500    | 170,300             |
| 13  | ปศจ.กำแพงเพชร        | 1     | -                   | 7,000                 | -                | 5,600       | 12,600           | 5,000               | 6,300             | -                 | 11,300          | 23,900      | 141,500   | 165,400             |
| 14  | ปศจ.เพชรบูรณ์        | 1     | -                   | 7,000                 | -                | 2,000       | 9,000            | 4,000               | 4,500             | -                 | 8,500           | 17,500      | 42,500    | 60,000              |
| 15  | ปศจ.กาญจนบุรี        | 1     | 12,000              | 8,000                 | -                | 10,900      | 18,900           | 4,000               | 6,300             | 8,000             | 18,300          | 49,200      | 351,700   | 400,900             |
|     | รวม                  | 82    | 174,000             | 253,200               | -                | 89,000      | 342,200          | 146,700             | 56,700            | 238,200           | 441,600         | 957,800     | 1,934,300 | 2,892,100           |

ตารางที่ 5 : งบประมาณค่าวัสดุ กิจกรรมพัฒนาพื้นที่โครงการหลวง ปีงบประมาณ 2566

1) ศูนย์พัฒนาโครงการหลวง

| ที่ | หน่วยงาน | 1) ฟาร์มสถานีตุกร |           |            |         |         |          |               | 2) ส่งเสริมการเลี้ยงตุกร |            |         |        |          | 3) เพาะขยายพันธุ์ตุกร |           |            |        |       |          |
|-----|----------|-------------------|-----------|------------|---------|---------|----------|---------------|--------------------------|------------|---------|--------|----------|-----------------------|-----------|------------|--------|-------|----------|
|     |          | แห่ง              | ผู้ (ตัว) | เมีย (ตัว) | พันธุ์  | อาหาร   | เวชภัณฑ์ | ปรับคอก/อื่นๆ | ราย                      | เมีย (ตัว) | พันธุ์  | อาหาร  | เวชภัณฑ์ | ราย                   | ผู้ (ตัว) | เมีย (ตัว) | พันธุ์ | อาหาร | เวชภัณฑ์ |
|     |          |                   | 1         | 3          | 7,600   | 9,000   | 1,200    | 2,400         |                          | 2          | 3,800   | 1,800  | 200      |                       | 1         | 1          | 3,800  | 1,800 | 200      |
| 1   | ปศจ.ชม.  | 14                | 14        | 42         | 106,400 | 126,000 | 16,800   | 33,600        | 25                       | 50         | 95,000  | 45,000 | 5,000    | -                     | -         | -          | -      | -     | -        |
| 2   | ปศจ.มส.  | 2                 | 2         | 6          | 15,200  | 18,000  | 2,400    | 4,800         | 5                        | 10         | 19,000  | 9,000  | 1,000    | -                     | -         | -          | -      | -     | -        |
| 3   | ปศจ.จร.  | -                 | -         | -          | -       | -       | -        | -             | -                        | -          | -       | -      | -        | -                     | -         | -          | -      | -     | -        |
| 4   | ปศจ.ทย.  | -                 | -         | -          | -       | -       | -        | -             | -                        | -          | -       | -      | -        | -                     | -         | -          | -      | -     | -        |
| 5   | ปศจ.สท.  | 2                 | 2         | 6          | 15,200  | 18,000  | 2,400    | 4,800         | -                        | -          | -       | -      | -        | -                     | -         | -          | -      | -     | -        |
| 6   | ปศจ.ตก.  | -                 | -         | -          | -       | -       | -        | -             | -                        | -          | -       | -      | -        | -                     | -         | -          | -      | -     | -        |
| รวม |          | 18                | 18        | 54         | 136,800 | 162,000 | 21,600   | 43,200        | 30                       | 60         | 114,000 | 54,000 | 6,000    | -                     | -         | -          | -      | -     | -        |

| ที่ | หน่วยงาน | 4) ฟาร์มสถานีสัตว์ปีก |           |            |        |        |          | 5) ส่งเสริมการเลี้ยงสัตว์ปีก |           |            |        |         | 6) นร่าคโค |     | 7) แปลงหญ้า |     | 8) กองทุนยาลัดร์ |      |        |
|-----|----------|-----------------------|-----------|------------|--------|--------|----------|------------------------------|-----------|------------|--------|---------|------------|-----|-------------|-----|------------------|------|--------|
|     |          | แห่ง                  | ผู้ (ตัว) | เมีย (ตัว) | พันธุ์ | อาหาร  | เวชภัณฑ์ | ราย                          | ผู้ (ตัว) | เมีย (ตัว) | พันธุ์ | อาหาร   | เวชภัณฑ์   | ราย | 200         | ไร่ | 200              | แห่ง | 10,000 |
|     |          |                       | 2         | 8          | 1,800  | 3,600  | 100      |                              | 1         | 3          | 900    | 2,000   | 100        | -   | -           | -   | -                | -    | -      |
| 1   | ปศจ.ชม.  | 3                     | 6         | 24         | 5,400  | 10,800 | 300      | 17                           | 17        | 51         | 15,300 | 34,000  | 1,700      | 60  | 12,000      | 60  | 12,000           | -    | -      |
| 2   | ปศจ.มส.  | 2                     | 4         | 16         | 3,600  | 7,200  | 200      | 4                            | 4         | 12         | 3,600  | 8,000   | 400        | 40  | 8,000       | 10  | 2,000            | -    | -      |
| 3   | ปศจ.จร.  | 10                    | 20        | 80         | 18,000 | 36,000 | 1,000    | 15                           | 15        | 45         | 13,500 | 30,000  | 1,500      | 37  | 7,400       | 34  | 6,800            | 1    | 10,000 |
| 4   | ปศจ.ทย.  | 3                     | 6         | 24         | 5,400  | 10,800 | 300      | 10                           | 10        | 30         | 9,000  | 20,000  | 1,000      | -   | -           | -   | -                | -    | -      |
| 5   | ปศจ.สท.  | 2                     | 4         | 16         | 3,600  | 7,200  | 200      | 10                           | 10        | 30         | 9,000  | 20,000  | 1,000      | 10  | 2,000       | -   | -                | 1    | 10,000 |
| 6   | ปศจ.ตก.  | -                     | -         | -          | -      | -      | -        | 15                           | 15        | 45         | 13,500 | 30,000  | 1,500      | 10  | 2,000       | -   | -                | -    | -      |
| รวม |          | 20                    | 40        | 160        | 36,000 | 72,000 | 2,000    | 71                           | 71        | 213        | 63,900 | 142,000 | 7,100      | 157 | 31,400      | 104 | 20,800           | 2    | 20,000 |

| ที่ | หน่วยงาน | รวมตุกร (ตัว) |      | รวมสัตว์ปีก (ตัว) |      | รวมค่าวัสดุ (บาท) |                                   |                      | รวมอุปกรณ์ (บาท) |                |         | รวมเงิน (บาท) |
|-----|----------|---------------|------|-------------------|------|-------------------|-----------------------------------|----------------------|------------------|----------------|---------|---------------|
|     |          | ผู้           | เมีย | ผู้               | เมีย | ก่อสร้าง          | เวชภัณฑ์(เภสัช:แร่ธาตุ+หญ้า)+ก.ยา | เกษตร (พันธุ์+อาหาร) | เวชภัณฑ์         | ปรับคอก/ อื่นๆ |         |               |
| 1   | ปศจ.ชม.  | 14            | 92   | 23                | 75   | 2,700             | 24,000                            | 437,900              | 23,800           | 33,600         | 495,300 |               |
| 2   | ปศจ.มส.  | 2             | 16   | 8                 | 28   | 1,800             | 10,000                            | 83,600               | 4,000            | 4,800          | 92,400  |               |
| 3   | ปศจ.จร.  | -             | -    | 35                | 125  | 9,000             | 24,200                            | 97,500               | 2,500            | -              | 100,000 |               |
| 4   | ปศจ.ทย.  | -             | -    | 16                | 54   | 2,700             | -                                 | 45,200               | 1,300            | -              | 46,500  |               |
| 5   | ปศจ.สท.  | 2             | 6    | 14                | 46   | 1,800             | 12,000                            | 73,000               | 3,600            | 4,800          | 81,400  |               |
| 6   | ปศจ.ตก.  | -             | -    | 15                | 45   | -                 | 2,000                             | 43,500               | 1,500            | -              | 45,000  |               |
| รวม |          | 18            | 114  | 111               | 373  | 18,000            | 72,200                            | 780,700              | 36,700           | 43,200         | 860,600 |               |

(ต่อ) ตารางที่ 5 : งบประมาณค่าวัสดุ กิจกรรมพัฒนาพื้นที่โครงการหลวง ปีงบประมาณ 2566

2) โครงการพัฒนาพื้นที่รูปแบบโครงการหลวง

| ที่ | หน่วยงาน | 1) ฟาร์มสาธิตสุก |           |            |         |         |          | 2) ส่งเสริมการเลี้ยงสุกร |     |      |         |        | 3) เพาะขยายพันธุ์สุกร |     |     |      |        |       |          |
|-----|----------|------------------|-----------|------------|---------|---------|----------|--------------------------|-----|------|---------|--------|-----------------------|-----|-----|------|--------|-------|----------|
|     |          | แม่              | ผู้ (ตัว) | เมีย (ตัว) | พันธุ์  | อาหาร   | เวชภัณฑ์ | ปรับคอก/อื่นๆ            | รวม | เมีย | พันธุ์  | อาหาร  | เวชภัณฑ์              | รวม | ผู้ | เมีย | พันธุ์ | อาหาร | เวชภัณฑ์ |
|     |          |                  |           |            |         |         |          |                          |     |      |         |        |                       |     |     |      |        |       |          |
| 1   | ปลจ.ชม.  | 3                | 3         | 9          | 22,800  | 27,000  | 3,600    | 7,200                    | 20  | 40   | 76,000  | 36,000 | 4,000                 | -   | -   | -    | -      | -     | -        |
| 2   | ปลจ.มส.  | 2                | 2         | 6          | 15,200  | 18,000  | 2,400    | 4,800                    | -   | -    | -       | -      | -                     | -   | -   | -    | -      | -     | -        |
| 3   | ปลจ.จร.  | -                | -         | -          | -       | -       | -        | -                        | -   | -    | -       | -      | -                     | -   | -   | -    | -      | -     | -        |
| 4   | ปลจ.นบ.  | -                | -         | -          | -       | -       | -        | -                        | -   | -    | -       | -      | -                     | -   | -   | -    | -      | -     | -        |
| 5   | ปลจ.คก.  | -                | -         | -          | -       | -       | -        | -                        | -   | -    | -       | -      | -                     | -   | -   | -    | -      | -     | -        |
| 6   | ปลจ.ภท.  | -                | -         | -          | -       | -       | -        | -                        | 10  | 20   | 38,000  | 18,000 | 2,000                 | -   | -   | -    | -      | -     | -        |
| 7   | ปลจ.พช.  | -                | -         | -          | -       | -       | -        | -                        | -   | -    | -       | -      | -                     | -   | -   | -    | -      | -     | -        |
| 8   | ปลจ.ภจ.  | 10               | 10        | 30         | 76,000  | 90,000  | 12,000   | 24,000                   | 9   | 18   | 34,200  | 16,200 | 1,800                 | 5   | 5   | 5    | 19,000 | 9,000 | 1,000    |
|     | รวม      | 15               | 15        | 45         | 114,000 | 135,000 | 18,000   | 36,000                   | 39  | 78   | 148,200 | 70,200 | 7,800                 | 5   | 5   | 5    | 19,000 | 9,000 | 1,000    |

| ที่ | หน่วยงาน | 4) ฟาร์มสาธิตสัตว์ปีก |           |            |        |         | 5) ส่งเสริมการเลี้ยงสัตว์ปีก |     |           |            |         | 6) นรชาติโค |          | 7) แปลงหญ้า |     | 8) กองทุนยาสัตว์ |     |      |        |
|-----|----------|-----------------------|-----------|------------|--------|---------|------------------------------|-----|-----------|------------|---------|-------------|----------|-------------|-----|------------------|-----|------|--------|
|     |          | แม่                   | ผู้ (ตัว) | เมีย (ตัว) | พันธุ์ | อาหาร   | เวชภัณฑ์                     | รวม | ผู้ (ตัว) | เมีย (ตัว) | พันธุ์  | อาหาร       | เวชภัณฑ์ | รวม         | 200 | ไร่              | 200 | แปลง | 10,000 |
|     |          |                       |           |            |        |         |                              |     |           |            |         |             |          |             |     |                  |     |      |        |
| 1   | ปลจ.ชม.  | -                     | -         | -          | -      | -       | 17                           | 17  | 51        | 15,300     | 34,000  | 1,700       | 55       | 11,000      | 65  | 13,000           | -   | -    |        |
| 2   | ปลจ.มส.  | 2                     | 4         | 16         | 3,600  | 7,200   | 200                          | 16  | 48        | 14,400     | 32,000  | 1,600       | 90       | 18,000      | 6   | 1,200            | -   | -    |        |
| 3   | ปลจ.จร.  | 5                     | 10        | 40         | 9,000  | 18,000  | 500                          | 15  | 45        | 13,500     | 30,000  | 1,500       | 17       | 3,400       | 17  | 3,400            | -   | -    |        |
| 4   | ปลจ.นบ.  | 17                    | 34        | 136        | 30,600 | 61,200  | 1,700                        | -   | -         | -          | -       | -           | 60       | 12,000      | 60  | 12,000           | -   | -    |        |
| 5   | ปลจ.คก.  | -                     | -         | -          | -      | -       | 15                           | 15  | 45        | 13,500     | 30,000  | 1,500       | 20       | 4,000       | -   | -                | -   | -    |        |
| 6   | ปลจ.ภท.  | 7                     | 14        | 56         | 12,600 | 25,200  | 700                          | 15  | 45        | 13,500     | 30,000  | 1,500       | -        | -           | -   | -                | -   | -    |        |
| 7   | ปลจ.พช.  | 5                     | 10        | 40         | 9,000  | 18,000  | 500                          | 5   | 15        | 4,500      | 10,000  | 500         | -        | -           | -   | -                | -   | -    |        |
| 8   | ปลจ.ภจ.  | 7                     | 14        | 56         | 12,600 | 25,200  | 700                          | 10  | 30        | 9,000      | 20,000  | 1,000       | 20       | 4,000       | 20  | 4,000            | -   | -    |        |
|     | รวม      | 43                    | 86        | 344        | 77,400 | 154,800 | 4,300                        | 93  | 279       | 83,700     | 186,000 | 9,300       | 262      | 52,400      | 168 | 33,600           | -   | -    |        |

| ที่ | หน่วยงาน | รวมสุกร (ตัว) |      | รวมสัตว์ปีก (ตัว) |      | รวมค่าวัสดุ (บาท) |                                   | รวมอุปกรณ์ (บาท)     |          |               | รวมเงิน (บาท) |
|-----|----------|---------------|------|-------------------|------|-------------------|-----------------------------------|----------------------|----------|---------------|---------------|
|     |          | ผู้           | เมีย | ผู้               | เมีย | ก่อสร้าง          | เวชภัณฑ์(เกษตร:นม ธาตุ+หญ้า)+ก.ยา | เกษตร (พันธุ์+อาหาร) | เวชภัณฑ์ | ปรับคอก/อื่นๆ |               |
| 1   | ปลจ.ชม.  | 3             | 49   | 17                | 51   | -                 | 24,000                            | 211,100              | 9,300    | 7,200         | 227,600       |
| 2   | ปลจ.มส.  | 2             | 6    | 20                | 64   | 1,800             | 19,200                            | 90,400               | 4,200    | 4,800         | 99,400        |
| 3   | ปลจ.จร.  | -             | -    | 25                | 85   | 4,500             | 6,800                             | 70,500               | 2,000    | -             | 72,500        |
| 4   | ปลจ.นบ.  | -             | -    | 34                | 136  | 15,300            | 24,000                            | 91,800               | 1,700    | -             | 93,500        |
| 5   | ปลจ.คก.  | -             | -    | 15                | 45   | -                 | 4,000                             | 43,500               | 1,500    | -             | 45,000        |
| 6   | ปลจ.ภท.  | -             | 20   | 29                | 101  | 6,300             | -                                 | 137,300              | 4,200    | -             | 141,500       |
| 7   | ปลจ.พช.  | -             | -    | 15                | 55   | 4,500             | -                                 | 41,500               | 1,000    | -             | 42,500        |
| 8   | ปลจ.ภจ.  | 15            | 53   | 24                | 86   | 6,300             | 8,000                             | 311,200              | 16,500   | 24,000        | 351,700       |
|     | รวม      | 20            | 128  | 179               | 623  | 38,700            | 86,000                            | 997,300              | 40,400   | 36,000        | 1,073,700     |

ตารางที่ 6 : เป้าหมายงาน กิจกรรม โครงการหลวง ปีงบประมาณ 2566 แยกตามรายศูนย์

1) ศูนย์พัฒนาโครงการหลวง

| ที่           | ศูนย์พัฒนาโครงการหลวง | อำเภอ        | จนท.อัตรา | สาธิต (แห่ง) |          | ส่งเสริม (ราย) |          | ขยายพันธุ์สุกรราย | แร่อายุโคราย | แปลงหญ้าไร่ | ก.ยาสัตว์แห่ง | ฝึกอบรม (ราย) |      |
|---------------|-----------------------|--------------|-----------|--------------|----------|----------------|----------|-------------------|--------------|-------------|---------------|---------------|------|
|               |                       |              |           | สุกร         | สัตว์ปีก | สุกร           | สัตว์ปีก |                   |              |             |               | เกษตรกร       | อาสา |
| 1             | อ่างช้าง              | ฝาง          | 1         | 1            | -        | -              | 2        | -                 | -            | -           | -             | 5             | -    |
| 2             | คอยอินทนนท์           | จอมทอง       | 1         | -            | -        | 3              | 2        | -                 | 5            | 5           | -             | 8             | -    |
| 3             | ขุนแปะ                | จอมทอง       | 1         | -            | -        | 2              | 1        | -                 | 5            | 5           | -             | 5             | -    |
| 4             | ขุนวาง                | แม่วาง       | -         | 1            | -        | -              | -        | -                 | 5            | 5           | -             | 3             | -    |
| 5             | ทุ่งหลวง              | แม่วาง       | 1         | 1            | -        | -              | -        | -                 | 5            | 5           | -             | 3             | -    |
| 6             | แม่สะป๊อก             | แม่วาง       | 1         | 1            | -        | -              | -        | -                 | 5            | 5           | -             | 3             | -    |
| 7             | ห้วยสัก               | เขียงคาว     | -         | 1            | -        | -              | -        | -                 | -            | -           | -             | 3             | -    |
| 8             | แก่น้อย               | เขียงคาว     | 1         | -            | -        | 3              | -        | -                 | -            | -           | -             | 6             | -    |
| 9             | หนองเขียว             | เขียงคาว     | 1         | 1            | -        | -              | -        | -                 | -            | -           | -             | 3             | -    |
| 10            | หนองหอย               | แม่วิม       | 1         | -            | 1        | -              | -        | -                 | -            | -           | -             | 3             | -    |
| 11            | แม่ลำใหม่             | แม่วิม       | 1         | -            | -        | -              | -        | -                 | -            | -           | -             | -             | -    |
| 12            | ป่าเมี่ยง             | คอดสะแก      | -         | 1            | -        | 3              | 2        | -                 | -            | -           | -             | 11            | 1    |
| 13            | ม่อนเงาะ              | แม่แตง       | 1         | 1            | -        | -              | 1        | -                 | -            | -           | -             | 4             | -    |
| 14            | แม่หลอด               | แม่แตง       | -         | 1            | -        | -              | 2        | -                 | -            | -           | -             | 5             | -    |
| 15            | แม่เฒ                 | แม่แจ่ม      | 1         | 1            | -        | -              | -        | -                 | 5            | 5           | -             | 3             | -    |
| 16            | ปางสูง                | แม่แจ่ม      | 1         | -            | -        | 3              | -        | -                 | 5            | 5           | -             | 6             | -    |
| 17            | วัดจันทร์             | กัลยาณิวัฒนา | 1         | 1            | 1        | -              | -        | -                 | 5            | 5           | -             | 6             | 1    |
| 18            | ทุ่งเริง              | หางดง        | 1         | -            | -        | 2              | -        | -                 | -            | -           | -             | 4             | -    |
| 19            | ห้วยเสียว             | หางดง        | 1         | -            | -        | 3              | -        | -                 | -            | -           | -             | 6             | -    |
| 20            | ปางคะ                 | สะเมิง       | 1         | 1            | -        | -              | -        | -                 | 5            | 5           | -             | 3             | -    |
| 21            | ทุ่งรา                | สะเมิง       | -         | -            | -        | -              | -        | -                 | -            | -           | -             | -             | -    |
| 22            | หมอกจ๋าม              | แม่เมาะ      | 1         | -            | -        | 2              | 1        | -                 | -            | -           | -             | 5             | -    |
| 23            | แม่โต                 | ฮอด          | 1         | 1            | 1        | 2              | 1        | -                 | 5            | 5           | -             | 11            | -    |
| 24            | คีนคก                 | แม่เมาะ      | 1         | -            | -        | -              | 2        | -                 | -            | -           | -             | 2             | -    |
| 25            | แม่ทาเหนือ            | แม่เมาะ      | -         | 1            | -        | -              | 2        | -                 | -            | -           | -             | 5             | -    |
| 26            | ห้วยส้มป่อย           | จอมทอง       | 1         | -            | -        | 2              | 1        | -                 | 5            | 5           | -             | 5             | -    |
| 27            | แม่แพะ                | สะเมิง       | -         | -            | -        | -              | -        | -                 | 5            | 5           | -             | -             | -    |
| รวมเชิงใหม่   |                       |              | 20        | 14           | 3        | 25             | 17       | -                 | 60           | 60          | -             | 118           | 2    |
| 28            | แม่ลาน้อย             | แม่ลาน้อย    | 2         | -            | -        | 3              | 4        | -                 | 20           | 10          | -             | 10            | 7    |
| 29            | แม่สะเรียง            | แม่สะเรียง   | 1         | 2            | 2        | 2              | -        | -                 | 20           | -           | -             | 16            | 6    |
| รวมแม่ฮ่องสอน |                       |              | 3         | 2            | 2        | 5              | 4        | -                 | 40           | 10          | -             | 26            | 13   |
| 30            | ห้วยโป่ง              | เวียงป่าเป้า | 1         | -            | 1        | -              | 2        | -                 | 2            | 2           | -             | 5             | -    |
| 31            | ห้วยน้ำริน            | เวียงป่าเป้า | -         | -            | 1        | -              | 2        | -                 | 6            | 5           | -             | 5             | 1    |
| 32            | แม่ปุ่นหลวง           | เวียงป่าเป้า | 1         | -            | 1        | -              | 2        | -                 | -            | -           | -             | 5             | -    |
| 33            | ห้วยน้ำซุ่น           | แม่สรวย      | 1         | -            | 1        | -              | 2        | -                 | 8            | 7           | 1             | 5             | -    |
| 34            | สะโระ                 | เขียงแสน     | 1         | -            | 2        | -              | 2        | -                 | 15           | 15          | -             | 8             | 1    |
| 35            | ห้วยแล้ง              | เวียงแก่น    | 1         | -            | 2        | -              | 2        | -                 | -            | -           | -             | 8             | -    |
| 36            | หาดั้ง                | เวียงแก่น    | 1         | -            | 2        | -              | 3        | -                 | 6            | 5           | -             | 9             | -    |
| รวมเชิงราย    |                       |              | 6         | -            | 10       | -              | 15       | -                 | 37           | 34          | 1             | 45            | 2    |
| 37            | ปงคำ                  | ปง           | 1         | -            | 3        | -              | 10       | -                 | -            | -           | -             | 19            | -    |
| รวมพะเยา      |                       |              | 1         | -            | 3        | -              | 10       | -                 | -            | -           | -             | 19            | -    |
| 38            | พระบาทห้วยคัน         | สี           | 1         | 2            | 2        | -              | 10       | -                 | 10           | -           | 1             | 22            | 1    |
| รวมคำหุน      |                       |              | 1         | 2            | 2        | -              | 10       | -                 | 10           | -           | 1             | 22            | 1    |
| 39            | เลอด                  | แม่ระมาด     | 1         | -            | -        | -              | 15       | -                 | 10           | -           | -             | 15            | -    |
| รวมตาก        |                       |              | 1         | -            | -        | -              | 15       | -                 | 10           | -           | -             | 15            | -    |
| รวม 39 ศูนย์  |                       |              | 32        | 18           | 20       | 30             | 71       | -                 | 157          | 104         | 2             | 245           | 18   |



(ต่อ) ตารางที่ 6 : เป้าหมายงาน กิจกรรม โครงการหลวง ปีงบประมาณ 2566 แผนตามฤดูฝน

2) โครงการพัฒนาพื้นที่สูงแบบโครงการหลวง

| ที่                  | โครงการพัฒนาพื้นที่สูงแบบโครงการหลวง | อำเภอ      | จนท. อัตรากำลัง | ศสภ (แห่ง) | ศูนย์บริการ | ส่งเสริม (ราย) | ฝึกอบรม (ราย) | ขยายพันธุ์สัตว์ | วัสดุพืช | แปลงหญ้า | กษาศูนย์ | ฝึกอบรม (ราย) |
|----------------------|--------------------------------------|------------|-----------------|------------|-------------|----------------|---------------|-----------------|----------|----------|----------|---------------|
|                      |                                      |            | อัตรา           | ศูนย์      | ฝึกอบรม     | ฝึกอบรม        | ฝึกอบรม       | ราย             | ราย      | ไร่      | แห่ง     | เกษตรกร อาสา  |
| 1                    | บ้านป่าฝาง                           | อมก๋อย     | -               | -          | -           | -              | 2             | -               | 5        | -        | -        | 2             |
| 2                    | บ้านป่าห้วย                          | สวนหลวง    | -               | 1          | -           | 1              | 2             | -               | -        | -        | -        | 7             |
| 3                    | แม่ตะเอบ                             | แม่จัน     | -               | 1          | -           | 1              | -             | -               | 10       | 10       | -        | 5             |
| 4                    | แม่ตาด                               | แม่แจ่ม    | -               | -          | -           | 2              | 2             | -               | -        | -        | -        | 6             |
| 5                    | ป่าจ๋อง                              | แม่แจ่ม    | -               | -          | -           | 2              | 2             | -               | -        | -        | -        | 6             |
| 6                    | คลองขี้                              | แม่ใจ      | -               | -          | -           | 2              | -             | -               | -        | -        | -        | 4             |
| 7                    | บ้านป่ามะเือ                         | เชียงใหม่  | -               | -          | -           | 2              | -             | -               | -        | -        | -        | 4             |
| 8                    | บ้านป่ามดแดง                         | เชียงใหม่  | -               | -          | -           | 2              | -             | -               | -        | -        | -        | 4             |
| 9                    | บ้านห้วยป่า                          | เชียงใหม่  | -               | -          | -           | 2              | -             | -               | 10       | 10       | -        | 4             |
| 10                   | ป่าห้วยผิง                           | แม่แจ่ม    | -               | 1          | -           | 1              | -             | -               | 10       | 20       | -        | 5             |
| 11                   | โง้งจอบ                              | พร้าว      | -               | -          | -           | -              | -             | -               | -        | -        | -        | -             |
| 12                   | ห้วยวังตาล                           | โตนดง      | -               | -          | -           | -              | 4             | -               | 5        | 5        | -        | 4             |
| 13                   | ป่าห้วยไทร                           | เชียงใหม่  | -               | -          | -           | 2              | -             | -               | -        | -        | -        | 4             |
| 14                   | สวนตง                                | แม่แจ่ม    | -               | -          | -           | 2              | -             | -               | -        | -        | -        | 4             |
| 15                   | ห้วยตง                               | เชียงใหม่  | -               | -          | -           | 1              | -             | -               | -        | -        | -        | 2             |
| 16                   | บ้านป่ามด                            | อมก๋อย     | -               | -          | -           | -              | 1             | -               | 10       | 10       | -        | 1             |
| 17                   | ห้วยน้ำน้อย                          | อมก๋อย     | -               | -          | -           | -              | 1             | -               | -        | -        | -        | 1             |
| 18                   | แม่ตาด                               | อมก๋อย     | -               | -          | -           | -              | 1             | -               | 5        | 10       | -        | 1             |
| 19                   | ห้วยแม่                              | อมก๋อย     | -               | -          | -           | -              | 1             | -               | -        | -        | -        | 1             |
| 20                   | แม่ริ้วหลวง                          | อมก๋อย     | -               | -          | -           | -              | 1             | -               | -        | -        | -        | 1             |
| <b>รวมเชียงใหม่</b>  |                                      |            |                 |            |             |                |               |                 |          |          |          |               |
| 21                   | สวนตง                                | สวนตง      | -               | 3          | -           | 20             | 17            | -               | 55       | 65       | -        | 66            |
| 22                   | แม่ตาด                               | สวนตง      | -               | 1          | 1           | -              | 5             | -               | 30       | 3        | -        | 11            |
| 23                   | ห้วยตง                               | ป่า        | -               | -          | -           | -              | 6             | -               | 30       | -        | -        | 6             |
| <b>รวมแม่ฮ่องสอน</b> |                                      |            |                 |            |             |                |               |                 |          |          |          |               |
| 24                   | ไร่                                  | แม่ฮ่องสอน | -               | -          | 2           | -              | 5             | -               | 10       | 10       | -        | 11            |
| 25                   | แม่ตาด                               | แม่ฟ้าหลวง | -               | -          | 2           | -              | 5             | -               | 4        | 4        | -        | 11            |
| 26                   | ห้วยก้างปลา                          | แม่ฮ่องสอน | -               | -          | 1           | -              | 5             | -               | 3        | 3        | -        | 8             |
| <b>รวมเชียงใหม่</b>  |                                      |            |                 |            |             |                |               |                 |          |          |          |               |
| 27                   | บ้านป่า                              | สวนตง      | 1               | -          | 2           | -              | -             | -               | 17       | 17       | -        | 30            |
| 28                   | บ้านป่า                              | แม่ตาด     | -               | -          | 2           | -              | -             | -               | 10       | 10       | -        | 6             |
| 29                   | สวนตง                                | แม่ตง      | -               | -          | 2           | -              | -             | -               | 10       | 10       | -        | 6             |
| 30                   | บ้านป่า                              | ป่า        | 1               | -          | 1           | -              | -             | -               | -        | -        | -        | 3             |
| 31                   | ไร่                                  | สวนตง      | -               | -          | 1           | -              | -             | -               | -        | -        | -        | 3             |
| 32                   | บ้านป่า                              | บ้านป่า    | -               | -          | 1           | -              | -             | -               | 10       | 10       | -        | 3             |
| 33                   | บ้านป่า                              | บ้านป่า    | -               | -          | 1           | -              | -             | -               | -        | -        | -        | 3             |
| 34                   | แม่จัน                               | แม่จัน     | -               | -          | 2           | -              | -             | -               | 10       | 5        | -        | 6             |
| 35                   | บ้านป่า                              | บ้านป่า    | -               | -          | 2           | -              | -             | -               | 5        | 10       | -        | 6             |
| 36                   | บ้านป่า                              | บ้านป่า    | -               | -          | 1           | -              | -             | -               | 10       | 10       | -        | 3             |
| 37                   | บ้านป่า                              | บ้านป่า    | -               | -          | 2           | -              | -             | -               | 5        | 5        | -        | 6             |
| <b>รวมป่า</b>        |                                      |            |                 |            |             |                |               |                 |          |          |          |               |
| 38                   | แม่ตาด                               | ท่าล่อง    | 1               | -          | -           | -              | 7             | -               | 10       | -        | -        | 7             |
| 39                   | แม่ตาด - ศรีศรี                      | ไร่        | -               | -          | -           | -              | -             | -               | -        | -        | -        | -             |
| 40                   | บ้านป่า                              | แม่ตาด     | -               | -          | -           | -              | 8             | -               | 10       | -        | -        | 8             |
| <b>รวมป่า</b>        |                                      |            |                 |            |             |                |               |                 |          |          |          |               |
| 41                   | สวนตง                                | ป่า        | 1               | -          | 7           | -              | 15            | -               | 20       | -        | -        | 15            |
| <b>รวมแม่ฮ่องสอน</b> |                                      |            |                 |            |             |                |               |                 |          |          |          |               |
| 42                   | บ้านป่า                              | แม่ตาด     | 1               | -          | 7           | -              | 15            | -               | -        | -        | -        | 56            |
| <b>รวมเชียงใหม่</b>  |                                      |            |                 |            |             |                |               |                 |          |          |          |               |
| 43                   | บ้านป่า                              | แม่ตาด     | -               | -          | 10          | -              | 10            | -               | 20       | 20       | -        | 89            |
| <b>รวมแม่ฮ่องสอน</b> |                                      |            |                 |            |             |                |               |                 |          |          |          |               |
| <b>รวม 43 แห่ง</b>   |                                      |            |                 |            |             |                |               |                 |          |          |          |               |
|                      |                                      |            | 4               | 15         | 43          | 39             | 93            | 5               | 262      | 168      | -        | 355           |

ตารางที่ 7 : งบประมาณ กิจกรรมโครงการหลวง ปีงบประมาณ 2566 แยกรายกิจกรรม

1) ศูนย์พัฒนาโครงการหลวง

| ที่                   | ศูนย์พัฒนาโครงการหลวง | อำเภอ        | สตริก |         |         |        | ฝั่งเสริม |         |         |        | ขยายพื้นที่ปลูก |       | ไร่ธาตุโค |        | แปลงหญ้า |        | ก.ยาศีทวี |        | ฝึกอบรม |      |     | บริหาร | งบประมาณบาท |         |
|-----------------------|-----------------------|--------------|-------|---------|---------|--------|-----------|---------|---------|--------|-----------------|-------|-----------|--------|----------|--------|-----------|--------|---------|------|-----|--------|-------------|---------|
|                       |                       |              | ตุกร  | 20,200  | สี่ทวีป | 5,500  | ตุกร      | 5,800   | สี่ทวีป | 3,000  | ตุกร            | 5,800 | ไร่       | 200    | ไร่      | 200    | แห่ง      | 10,000 | เกษตร   | อาสา | บาท |        |             |         |
| ตง.ปศ.5               |                       |              | -     | -       | -       | -      | -         | -       | -       | -      | -               | -     | -         | -      | -        | -      | -         | -      | -       | -    | -   | 30,000 | 30,000      |         |
| ตง.ปศ.6               |                       |              |       |         |         |        |           |         |         |        |                 |       |           |        |          |        |           |        |         |      |     | 75,500 | 75,500      |         |
| ตง.ปศ.7               |                       |              |       |         |         |        |           |         |         |        |                 |       |           |        |          |        |           |        |         |      |     | 16,400 | 16,400      |         |
| กองผลิตพันธุ์ปศุสัตว์ |                       |              | -     | -       | -       | -      | -         | -       | -       | -      | -               | -     | -         | -      | -        | -      | -         | -      | -       | -    | -   | 93,000 | 93,000      |         |
| คอส.ต่ำปาง            |                       |              | -     | -       | -       | -      | -         | -       | -       | -      | -               | -     | -         | -      | -        | -      | -         | -      | -       | -    | -   | 13,000 | 13,000      |         |
| 1                     | อำเภาง                | ฝาง          | 1     | 20,200  | -       | -      | -         | -       | 2       | 6,000  | -               | -     | -         | -      | -        | -      | -         | -      | -       | 5    | -   | 500    | 2,300       | 29,000  |
| 2                     | คอยอินทนนท์           | จอมทอง       | -     | -       | -       | -      | 3         | 17,400  | 2       | 6,000  | -               | -     | 5         | 1,000  | 5        | 1,000  | -         | -      | -       | 8    | -   | 800    | 2,400       | 28,600  |
| 3                     | ขุนแปะ                | จอมทอง       | -     | -       | -       | -      | 2         | 11,600  | 1       | 3,000  | -               | -     | 5         | 1,000  | 5        | 1,000  | -         | -      | -       | 5    | -   | 500    | 2,400       | 19,500  |
| 4                     | ขุนวาง                | แม่วาง       | 1     | 20,200  | -       | -      | -         | -       | -       | -      | -               | -     | 5         | 1,000  | 5        | 1,000  | -         | -      | -       | 3    | -   | 300    | 2,400       | 24,900  |
| 5                     | ห้วยหลวง              | แม่วาง       | 1     | 20,200  | -       | -      | -         | -       | -       | -      | -               | -     | 5         | 1,000  | 5        | 1,000  | -         | -      | -       | 3    | -   | 300    | 2,400       | 24,900  |
| 6                     | แม่ตะปอก              | แม่วาง       | 1     | 20,200  | -       | -      | -         | -       | -       | -      | -               | -     | 5         | 1,000  | 5        | 1,000  | -         | -      | -       | 3    | -   | 300    | 2,400       | 24,900  |
| 7                     | ห้วยลึก               | เขียงคาว     | 1     | 20,200  | -       | -      | -         | -       | -       | -      | -               | -     | -         | -      | -        | -      | -         | -      | -       | 3    | -   | 300    | 2,200       | 22,700  |
| 8                     | แก้งฮ้อย              | เขียงคาว     | -     | -       | -       | -      | 3         | 17,400  | -       | -      | -               | -     | -         | -      | -        | -      | -         | -      | -       | 6    | -   | 600    | 2,200       | 20,200  |
| 9                     | หนองเขียว             | เขียงคาว     | 1     | 20,200  | -       | -      | -         | -       | -       | -      | -               | -     | -         | -      | -        | -      | -         | -      | -       | 3    | -   | 300    | 2,200       | 22,700  |
| 10                    | หนองหอย               | แมริม        | -     | -       | 1       | 5,500  | -         | -       | -       | -      | -               | -     | -         | -      | -        | -      | -         | -      | -       | 3    | -   | 300    | 2,200       | 8,000   |
| 11                    | แม่ลาใหม่             | แมริม        | -     | -       | -       | -      | -         | -       | -       | -      | -               | -     | -         | -      | -        | -      | -         | -      | -       | -    | -   | -      | -           | -       |
| 12                    | ป่าเมี่ยง             | คอยสะเท็ด    | 1     | 20,200  | -       | -      | 3         | 17,400  | 2       | 6,000  | -               | -     | -         | -      | -        | -      | -         | -      | -       | 11   | 1   | 2,100  | 2,400       | 48,100  |
| 13                    | ม่อนเงาะ              | แม่แตง       | 1     | 20,200  | -       | -      | -         | -       | 1       | 3,000  | -               | -     | -         | -      | -        | -      | -         | -      | -       | 4    | -   | 400    | 2,200       | 25,800  |
| 14                    | แม่ท้อด               | แม่แตง       | 1     | 20,200  | -       | -      | -         | -       | 2       | 6,000  | -               | -     | -         | -      | -        | -      | -         | -      | -       | 5    | -   | 500    | 2,200       | 28,900  |
| 15                    | แม่แย                 | แม่วาง       | 1     | 20,200  | -       | -      | -         | -       | -       | -      | -               | -     | 5         | 1,000  | 5        | 1,000  | -         | -      | -       | 3    | -   | 300    | 2,300       | 24,800  |
| 16                    | ปางจู้ง               | แม่แจ่ม      | -     | -       | -       | -      | 3         | 17,400  | -       | -      | -               | -     | 5         | 1,000  | 5        | 1,000  | -         | -      | -       | 6    | -   | 600    | 2,400       | 22,400  |
| 17                    | วัดจันทร์             | กัลยาณิวัฒนา | 1     | 20,200  | 1       | 5,500  | -         | -       | -       | -      | -               | -     | 5         | 1,000  | 5        | 1,000  | -         | -      | -       | 6    | 1   | 1,600  | 2,400       | 31,700  |
| 18                    | ห้วยเรียง             | หางดง        | -     | -       | -       | -      | 2         | 11,600  | -       | -      | -               | -     | -         | -      | -        | -      | -         | -      | -       | 4    | -   | 400    | 2,200       | 14,200  |
| 19                    | ห้วยเสี้ยว            | หางดง        | -     | -       | -       | -      | 3         | 17,400  | -       | -      | -               | -     | -         | -      | -        | -      | -         | -      | -       | 6    | -   | 600    | 2,200       | 20,200  |
| 20                    | ปางคะ                 | สะเมิง       | 1     | 20,200  | -       | -      | -         | -       | -       | -      | -               | -     | 5         | 1,000  | 5        | 1,000  | -         | -      | -       | 3    | -   | 300    | 2,400       | 24,900  |
| 21                    | ห้วยรา                | สะเมิง       | -     | -       | -       | -      | -         | -       | -       | -      | -               | -     | -         | -      | -        | -      | -         | -      | -       | -    | -   | -      | -           | -       |
| 22                    | หมอกจำน               | แม่เมาะ      | -     | -       | -       | -      | 2         | 11,600  | 1       | 3,000  | -               | -     | -         | -      | -        | -      | -         | -      | -       | 5    | -   | 500    | 2,200       | 17,300  |
| 23                    | แม่โต                 | ฮอด          | 1     | 20,200  | 1       | 5,500  | 2         | 11,600  | 1       | 3,000  | -               | -     | 5         | 1,000  | 5        | 1,000  | -         | -      | -       | 11   | -   | 1,100  | 2,400       | 45,800  |
| 24                    | ดิมตก                 | แม่เมาะ      | -     | -       | -       | -      | -         | -       | 2       | 6,000  | -               | -     | -         | -      | -        | -      | -         | -      | -       | 2    | -   | 200    | 2,300       | 8,500   |
| 25                    | แม่ทาเหนือ            | แม่เมาะ      | 1     | 20,200  | -       | -      | -         | -       | 2       | 6,000  | -               | -     | -         | -      | -        | -      | -         | -      | -       | 5    | -   | 500    | 2,300       | 29,000  |
| 26                    | ห้วยสันป้อม           | จอมทอง       | -     | -       | -       | -      | 2         | 11,600  | 1       | 3,000  | -               | -     | 5         | 1,000  | 5        | 1,000  | -         | -      | -       | 5    | -   | 500    | 2,300       | 19,400  |
| 27                    | แม่ทะ                 | สะเมิง       | -     | -       | -       | -      | -         | -       | -       | -      | -               | -     | 5         | 1,000  | 5        | 1,000  | -         | -      | -       | -    | -   | -      | 2,200       | 4,200   |
| รวมเชียงใหม่          |                       |              | 14    | 282,800 | 3       | 16,500 | 25        | 145,000 | 17      | 51,000 | -               | -     | 60        | 12,000 | 60       | 12,000 | -         | -      | -       | 118  | 2   | 13,800 | 57,500      | 590,600 |

(ต่อ) ตารางที่ 7 : งบประมาณ กิจกรรมโครงการหลวง ปีงบประมาณ 2566 แยกรายกิจกรรม

| ที่           | ศูนย์พัฒนาโครงการหลวง | อำเภอ        | สาธิต |         |          |         | ส่งเสริม |         |          |         | ขยายพันธุ์สุกร |       | นรชาติ |        | แปลงหญ้า |        | ก.ยาสัตว์ |        |         | ฝึกอบรม |        |         | บริหาร    | งบประมาณบาท |
|---------------|-----------------------|--------------|-------|---------|----------|---------|----------|---------|----------|---------|----------------|-------|--------|--------|----------|--------|-----------|--------|---------|---------|--------|---------|-----------|-------------|
|               |                       |              | สุกร  | 20,200  | สัตว์ปีก | 5,500   | สุกร     | 5,800   | สัตว์ปีก | 3,000   | สุกร           | 5,800 | ราย    | 200    | ไร่      | 200    | แพ่ง      | 10,000 | เกษตรกร | อาสา    | บาท    | บาท     |           |             |
| 28            | แม่ถ้ำน้อย            | แม่ถ้ำน้อย   | -     | -       | -        | -       | 3        | 17,400  | 4        | 12,000  | -              | -     | 20     | 4,000  | 10       | 2,000  | -         | -      | 10      | 7       | 8,000  | 43,400  | 86,800    |             |
| 29            | แม่ละโว้              | แม่ละโว้     | 2     | 40,400  | 2        | 11,000  | 2        | 11,600  | -        | -       | -              | -     | 20     | 4,000  | -        | -      | -         | -      | 16      | 6       | 7,600  | 48,400  | 123,000   |             |
| รวมแม่ฮ่องสอน |                       |              | 2     | 40,400  | 2        | 11,000  | 5        | 29,000  | 4        | 12,000  | -              | -     | 40     | 8,000  | 10       | 2,000  | -         | -      | 26      | 13      | 15,600 | 91,800  | 209,800   |             |
| 30            | ห้วยโป่ง              | เวียงป่าเป้า | -     | -       | 1        | 5,500   | -        | -       | 2        | 6,000   | -              | -     | 2      | 400    | 2        | 400    | -         | -      | 5       | -       | 500    | 5,600   | 18,400    |             |
| 31            | ห้วยน้ำริน            | เวียงป่าเป้า | -     | -       | 1        | 5,500   | -        | -       | 2        | 6,000   | -              | -     | 6      | 1,200  | 5        | 1,000  | -         | -      | 5       | 1       | 1,500  | 5,600   | 20,800    |             |
| 32            | แม่ป่าหลวง            | เวียงป่าเป้า | -     | -       | 1        | 5,500   | -        | -       | 2        | 6,000   | -              | -     | -      | -      | -        | -      | -         | -      | 5       | -       | 500    | 8,000   | 20,000    |             |
| 33            | ห้วยน้ำขุ่น           | แม่สรวย      | -     | -       | 1        | 5,500   | -        | -       | 2        | 6,000   | -              | -     | 8      | 1,600  | 7        | 1,400  | 1         | 10,000 | 5       | -       | 500    | 7,600   | 32,600    |             |
| 34            | สะโงะ                 | เชียงแสน     | -     | -       | 2        | 11,000  | -        | -       | 2        | 6,000   | -              | -     | 15     | 3,000  | 15       | 3,000  | -         | -      | 8       | 1       | 1,800  | 5,700   | 30,500    |             |
| 35            | ห้วยแล้ง              | เวียงแก่น    | -     | -       | 2        | 11,000  | -        | -       | 2        | 6,000   | -              | -     | -      | -      | -        | -      | -         | -      | 8       | -       | 800    | 5,700   | 23,500    |             |
| 36            | ผาตั้ง                | เวียงแก่น    | -     | -       | 2        | 11,000  | -        | -       | 3        | 9,000   | -              | -     | 6      | 1,200  | 5        | 1,000  | -         | -      | 9       | -       | 900    | 5,700   | 28,800    |             |
| รวมเชียงราย   |                       |              | -     | -       | 10       | 55,000  | -        | -       | 15       | 45,000  | -              | -     | 37     | 7,400  | 34       | 6,800  | 1         | 10,000 | 45      | 2       | 6,500  | 43,900  | 174,600   |             |
| 37            | ปิงคำ                 | ปง           | -     | -       | 3        | 16,500  | -        | -       | 10       | 30,000  | -              | -     | -      | -      | -        | -      | -         | -      | 19      | -       | 1,900  | 16,700  | 65,100    |             |
| รวมพะเยา      |                       |              | -     | -       | 3        | 16,500  | -        | -       | 10       | 30,000  | -              | -     | -      | -      | -        | -      | -         | -      | 19      | -       | 1,900  | 16,700  | 65,100    |             |
| 38            | พระบาทห้วยต้ม         | ห้วยต้ม      | 2     | 40,400  | 2        | 11,000  | -        | -       | 10       | 30,000  | -              | -     | 10     | 2,000  | -        | -      | 1         | 10,000 | 22      | 1       | 3,200  | 21,800  | 118,400   |             |
| รวมลำพูน      |                       |              | 2     | 40,400  | 2        | 11,000  | -        | -       | 10       | 30,000  | -              | -     | 10     | 2,000  | -        | -      | 1         | 10,000 | 22      | 1       | 3,200  | 21,800  | 118,400   |             |
| 39            | เสดอ                  | แม่ระมาด     | -     | -       | -        | -       | -        | -       | 15       | 45,000  | -              | -     | 10     | 2,000  | -        | -      | -         | -      | 15      | -       | 1,500  | 11,100  | 59,600    |             |
| รวมตาก        |                       |              | -     | -       | -        | -       | -        | -       | 15       | 45,000  | -              | -     | 10     | 2,000  | -        | -      | -         | -      | 15      | -       | 1,500  | 11,100  | 59,600    |             |
| รวม 39 ศูนย์  |                       |              | 18    | 363,600 | 20       | 110,000 | 30       | 174,000 | 71       | 213,000 | -              | -     | 157    | 31,400 | 104      | 20,800 | 2         | 20,000 | 245     | 18      | 42,500 | 378,800 | 1,354,100 |             |

2) โครงการพัฒนาพื้นที่สูงแบบโครงการหลวง

| ที่ | โครงการพัฒนาพื้นที่สูง | อำเภอ     | สาธิต |        |          |       | ส่งเสริม |        |          |        | ขยายพันธุ์สุกร |       | นรชาติ |       | แปลงหญ้า |       | ก.ยาสัตว์ |        |         | ฝึกอบรม |     |       | บริหาร | งบประมาณบาท |
|-----|------------------------|-----------|-------|--------|----------|-------|----------|--------|----------|--------|----------------|-------|--------|-------|----------|-------|-----------|--------|---------|---------|-----|-------|--------|-------------|
|     |                        |           | สุกร  | 20,200 | สัตว์ปีก | 5,500 | สุกร     | 5,800  | สัตว์ปีก | 3,000  | สุกร           | 5,800 | ราย    | 200   | ไร่      | 200   | แพ่ง      | 10,000 | เกษตรกร | อาสา    | บาท | บาท   |        |             |
| 1   | บ้านสบโขง              | อมก๋อย    | -     | -      | -        | -     | -        | -      | 2        | 6,000  | -              | -     | 5      | 1,000 | -        | -     | -         | -      | 2       | -       | 200 | 1,800 | 9,000  |             |
| 2   | บ้านป่ากล้วย           | จอมทอง    | 1     | 20,200 | -        | -     | 1        | 5,800  | 2        | 6,000  | -              | -     | -      | -     | -        | -     | -         | -      | 7       | -       | 700 | 1,200 | 33,900 |             |
| 3   | แม่ละลือ               | แม่แจ่ม   | 1     | 20,200 | -        | -     | 1        | 5,800  | -        | -      | -              | -     | 10     | 2,000 | 10       | 2,000 | -         | -      | 5       | -       | 500 | 1,000 | 31,500 |             |
| 4   | ผาแดง                  | แม่แตง    | -     | -      | -        | -     | 2        | 11,600 | 2        | 6,000  | -              | -     | -      | -     | -        | -     | -         | -      | 6       | -       | 600 | 1,000 | 19,200 |             |
| 5   | ป่าป๋าย                | แม่แตง    | -     | -      | -        | -     | 2        | 11,600 | 2        | 6,000  | -              | -     | -      | -     | -        | -     | -         | -      | 6       | -       | 600 | 1,000 | 19,200 |             |
| 6   | คอกปุ๋ย                | เมือง     | -     | -      | -        | -     | 2        | 11,600 | -        | -      | -              | -     | -      | -     | -        | -     | -         | -      | 4       | -       | 400 | 1,000 | 13,000 |             |
| 7   | บ้านปางมะโอ            | เชียงดาว  | -     | -      | -        | -     | 2        | 11,600 | -        | -      | -              | -     | -      | -     | -        | -     | -         | -      | 4       | -       | 400 | 1,000 | 13,000 |             |
| 8   | บ้านปางแดงใน           | เชียงดาว  | -     | -      | -        | -     | 2        | 11,600 | -        | -      | -              | -     | -      | -     | -        | -     | -         | -      | 4       | -       | 400 | 1,000 | 13,000 |             |
| 9   | บ้านห้วยเป่า           | เชียงดาว  | -     | -      | -        | -     | 2        | 11,600 | -        | -      | -              | -     | 10     | 2,000 | 10       | 2,000 | -         | -      | 4       | -       | 400 | 2,000 | 18,000 |             |
| 10  | ป่าหินหน่              | แม่แจ่ม   | 1     | 20,200 | -        | -     | 1        | 5,800  | -        | -      | -              | -     | 10     | 2,000 | 20       | 4,000 | -         | -      | 5       | -       | 500 | 1,000 | 33,500 |             |
| 11  | โหล่งจอก               | พร้าว     | -     | -      | -        | -     | -        | -      | -        | -      | -              | -     | -      | -     | -        | -     | -         | -      | -       | -       | -   | -     | -      |             |
| 12  | ห้วยโป่งพัฒนา          | ไชยปราการ | -     | -      | -        | -     | -        | -      | 4        | 12,000 | -              | -     | 5      | 1,000 | 5        | 1,000 | -         | -      | 4       | -       | 400 | 2,000 | 16,400 |             |
| 13  | ป่ากึ่งใหม่            | เชียงดาว  | -     | -      | -        | -     | 2        | 11,600 | -        | -      | -              | -     | -      | -     | -        | -     | -         | -      | 4       | -       | 400 | 2,000 | 14,000 |             |
| 14  | ผาแดง                  | แม่แตง    | -     | -      | -        | -     | 2        | 11,600 | -        | -      | -              | -     | -      | -     | -        | -     | -         | -      | 4       | -       | 400 | 2,000 | 14,000 |             |
| 15  | ฟ้าสวย                 | เชียงดาว  | -     | -      | -        | -     | 1        | 5,800  | -        | -      | -              | -     | -      | -     | -        | -     | -         | -      | 2       | -       | 200 | 2,000 | 8,000  |             |

(ต่อ) ตารางที่ 7 : งบประมาณ กิจกรรมโครงการหลวง ปีงบประมาณ 2566 แยกรายการกิจกรรม

| ที่           | โครงการ<br>พัฒนาพื้นที่สูงฯ | อำเภอ     | สาริด |         |          |         | ส่งเสริม |         |          |         | ขยายพันธุ์สุก |        | แวจาดู |        | แปลงหญ้า |        | ก.ยาตีร์ |        | ฝึกอบรม |      |        | บริหาร  | งบประมาณ<br>บาท |         |
|---------------|-----------------------------|-----------|-------|---------|----------|---------|----------|---------|----------|---------|---------------|--------|--------|--------|----------|--------|----------|--------|---------|------|--------|---------|-----------------|---------|
|               |                             |           | สุก   | 20,200  | สัตว์ปีก | 5,500   | สุก      | 5,800   | สัตว์ปีก | 3,000   | สุก           | 5,800  | ราย    | 200    | ไร่      | 200    | แพ่ง     | 10,000 | เกษตร   | อาสา | บาท    |         |                 |         |
| 16            | ดีป้าหมื่น                  | อมก๋อย    | -     | -       | -        | -       | -        | 1       | 3,000    | -       | -             | 10     | 2,000  | 10     | 2,000    | -      | -        | -      | -       | 1    | -      | 100     | 2,000           | 9,100   |
| 17            | ชุมชนน้อย                   | อมก๋อย    | -     | -       | -        | -       | -        | 1       | 3,000    | -       | -             | -      | -      | -      | -        | -      | -        | -      | -       | 1    | -      | 100     | 2,000           | 5,100   |
| 18            | แม่ทาหลวง                   | อมก๋อย    | -     | -       | -        | -       | -        | 1       | 3,000    | -       | -             | 5      | 1,000  | 10     | 2,000    | -      | -        | -      | -       | 1    | -      | 100     | 2,000           | 8,100   |
| 19            | ห้วยแห้ง                    | อมก๋อย    | -     | -       | -        | -       | -        | 1       | 3,000    | -       | -             | -      | -      | -      | -        | -      | -        | -      | -       | 1    | -      | 100     | 2,000           | 5,100   |
| 20            | แม่ระวีตหลวง                | อมก๋อย    | -     | -       | -        | -       | -        | 1       | 3,000    | -       | -             | -      | -      | -      | -        | -      | -        | -      | -       | 1    | -      | 100     | 2,000           | 5,100   |
| รวมเชียงใหม่  |                             |           | 3     | 80,800  | -        | 5,500   | 20       | 121,800 | 17       | 54,000  | -             | 5,800  | 55     | 11,200 | 65       | 13,200 | -        | 10,000 | 66      | -    | 6,600  | 30,000  | 288,200         |         |
| 21            | สบเมย                       | สบเมย     | 1     | 20,200  | 1        | 5,500   | -        | -       | 5        | 15,000  | -             | -      | 30     | 6,000  | 3        | 600    | -        | -      | -       | 11   | 2      | 3,100   | 17,000          | 67,800  |
| 22            | แม่สาบแลบ                   | สบเมย     | 1     | 20,200  | 1        | 5,500   | -        | -       | 5        | 15,000  | -             | -      | 30     | 6,000  | 3        | 600    | -        | -      | -       | 11   | 1      | 2,100   | 11,200          | 60,600  |
| 23            | ห้วยตะ                      | ป่าเย     | -     | -       | -        | -       | -        | -       | 6        | 18,000  | -             | -      | 30     | 6,000  | -        | -      | -        | -      | -       | 6    | 4      | 4,600   | 27,600          | 56,200  |
| รวมแม่ฮ่องสอน |                             |           | 2     | 40,400  | 2        | 11,000  | -        | -       | 16       | 48,000  | -             | -      | 90     | 18,000 | 6        | 1,200  | -        | -      | -       | 28   | 7      | 9,800   | 55,800          | 184,200 |
| 24            | วารวิ                       | แม่สรวย   | -     | -       | 2        | 11,000  | -        | -       | 5        | 15,000  | -             | -      | 10     | 2,000  | 10       | 2,000  | -        | -      | -       | 11   | 1      | 2,100   | 10,300          | 42,400  |
| 25            | แม่สอง                      | แม่สอง    | -     | -       | 2        | 11,000  | -        | -       | 5        | 15,000  | -             | -      | 4      | 800    | 4        | 800    | -        | -      | -       | 11   | -      | 1,100   | 10,000          | 38,700  |
| 26            | ห้วยก้างปลา                 | แม่จัน    | -     | -       | 1        | 5,500   | -        | -       | 5        | 15,000  | -             | -      | 3      | 600    | 3        | 600    | -        | -      | -       | 8    | 1      | 1,800   | 10,000          | 33,500  |
| รวมเชียงราย   |                             |           | -     | -       | 5        | 27,500  | -        | -       | 15       | 45,000  | -             | -      | 17     | 3,400  | 17       | 3,400  | -        | -      | -       | 30   | 2      | 5,000   | 30,300          | 114,600 |
| 27            | ถ้ำเรือแม่                  | สองแคว    | -     | -       | 2        | 11,000  | -        | -       | -        | -       | -             | -      | -      | -      | -        | -      | -        | -      | -       | 6    | -      | 600     | 4,400           | 16,000  |
| 28            | โป่งคำ                      | สันติสุข  | -     | -       | 2        | 11,000  | -        | -       | -        | -       | -             | 10     | 2,000  | 10     | 2,000    | -      | -        | -      | -       | 6    | -      | 600     | 4,400           | 20,000  |
| 29            | สะเมียน                     | เมือง     | -     | -       | 2        | 11,000  | -        | -       | -        | -       | -             | 10     | 2,000  | 10     | 2,000    | -      | -        | -      | -       | 6    | -      | 600     | 4,300           | 19,900  |
| 30            | ป่ายาง                      | ปัว       | -     | -       | 1        | 5,500   | -        | -       | -        | -       | -             | -      | -      | -      | -        | -      | -        | -      | -       | 3    | -      | 300     | 4,300           | 10,100  |
| 31            | วังใหม่                     | สองแคว    | -     | -       | 1        | 5,500   | -        | -       | -        | -       | -             | -      | -      | -      | -        | -      | -        | -      | -       | 3    | -      | 300     | 4,300           | 10,100  |
| 32            | น้ำเค็ม                     | นาหมื่น   | -     | -       | 1        | 5,500   | -        | -       | -        | -       | -             | 10     | 2,000  | 10     | 2,000    | -      | -        | -      | -       | 3    | -      | 300     | 4,400           | 14,200  |
| 33            | น้ำแคว                      | นาหมื่น   | -     | -       | 1        | 5,500   | -        | -       | -        | -       | -             | -      | -      | -      | -        | -      | -        | -      | -       | 3    | -      | 300     | 4,400           | 10,200  |
| 34            | แม่จิม                      | แม่จิม    | -     | -       | 2        | 11,000  | -        | -       | -        | -       | -             | 10     | 2,000  | 5      | 1,000    | -      | -        | -      | -       | 6    | -      | 600     | 4,300           | 18,900  |
| 35            | น้ำเป้ง                     | ท่าวีณา   | -     | -       | 2        | 11,000  | -        | -       | -        | -       | -             | 5      | 1,000  | 10     | 2,000    | -      | -        | -      | -       | 6    | -      | 600     | 4,300           | 18,900  |
| 36            | บ้านขุนสถาน                 | บ้านน้อย  | -     | -       | 1        | 5,500   | -        | -       | -        | -       | -             | 10     | 2,000  | 10     | 2,000    | -      | -        | -      | -       | 3    | -      | 300     | 4,300           | 14,100  |
| 37            | บ่อเกลือ                    | บ่อเกลือ  | -     | -       | 2        | 11,000  | -        | -       | -        | -       | -             | 5      | 1,000  | 5      | 1,000    | -      | -        | -      | -       | 6    | -      | 600     | 4,300           | 17,900  |
| รวมน่าน       |                             |           | -     | -       | 17       | 93,500  | -        | -       | -        | -       | -             | 60     | 12,000 | 60     | 12,000   | -      | -        | -      | -       | 51   | -      | 5,100   | 47,700          | 170,300 |
| 38            | แม่สอง                      | ท่าสองยาง | -     | -       | -        | -       | -        | 7       | 21,000   | -       | -             | 10     | 2,000  | -      | -        | -      | -        | -      | -       | 7    | -      | 700     | 3,400           | 27,100  |
| 39            | นาต๊ะ-ศรีวิชัย              | วังเจ้า   | -     | -       | -        | -       | -        | -       | -        | -       | -             | -      | -      | -      | -        | -      | -        | -      | -       | -    | -      | -       | 3,000           | 3,000   |
| 40            | ห้วยน้ำเย็น                 | แม่ระมาด  | -     | -       | -        | -       | -        | 8       | 24,000   | -       | -             | 10     | 2,000  | -      | -        | -      | -        | -      | -       | 8    | -      | 800     | 5,600           | 32,400  |
| รวมตาก        |                             |           | -     | -       | -        | -       | -        | 15      | 45,000   | -       | -             | 20     | 4,000  | -      | -        | -      | -        | -      | -       | 15   | -      | 1,500   | 12,000          | 62,500  |
| 41            | คลองลาน                     | ปางศิลา   | -     | -       | 7        | 38,500  | 10       | 58,000  | 15       | 45,000  | -             | -      | -      | -      | -        | -      | -        | -      | -       | 56   | -      | 5,600   | 18,300          | 165,400 |
| รวมกำแพงเพชร  |                             |           | -     | -       | 7        | 38,500  | 10       | 58,000  | 15       | 45,000  | -             | -      | -      | -      | -        | -      | -        | -      | -       | 56   | -      | 5,600   | 18,300          | 165,400 |
| 42            | ห้วยน้ำขาว                  | เขาค้อ    | -     | -       | 5        | 27,500  | -        | -       | 5        | 15,000  | -             | -      | -      | -      | -        | -      | -        | -      | -       | 20   | -      | 2,000   | 15,500          | 60,000  |
| รวมเพชรบูรณ์  |                             |           | -     | -       | 5        | 27,500  | -        | -       | 5        | 15,000  | -             | -      | -      | -      | -        | -      | -        | -      | -       | 20   | -      | 2,000   | 15,500          | 60,000  |
| 43            | ห้วยเขย่ง                   | ทองผาภูมิ | 10    | 202,000 | 7        | 38,500  | 9        | 52,200  | 10       | 30,000  | 5             | 29,000 | 20     | 4,000  | 20       | 4,000  | -        | -      | -       | 89   | 2      | 10,900  | 30,300          | 400,900 |
| รวมกาญจนบุรี  |                             |           | 10    | 202,000 | 7        | 38,500  | 9        | 52,200  | 10       | 30,000  | 5             | 29,000 | 20     | 4,000  | 20       | 4,000  | -        | -      | -       | 89   | 2      | 10,900  | 30,300          | 400,900 |
| รวม 43 แห่ง   |                             |           | 15    | 323,200 | 43       | 242,000 | 39       | 232,000 | 93       | 282,000 | 5             | 34,800 | 262    | 52,600 | 168      | 33,800 | -        | 10,000 | 355     | 11   | 46,500 | 331,800 | 1,538,000       |         |

ตารางที่ 8 : งบประมาณ กิจกรรมโครงการหลวง ปีงบประมาณ 2566 แยกรายพื้นที่ตามหมวดรายจ่าย

1) ศูนย์พัฒนาโครงการหลวง

| ศูนย์พัฒนาโครงการหลวง | อำเภอ        | คอบแทนอาสาสมัคร | เบี้ยเลี้ยงที่พัก | ขอมยานพาหนะ | ฝึกอบรม       | รวมค่าใช้สอย  | วัสดุเชื้อเพลิง | วัสดุก่อสร้าง | วัสดุเวชภัณฑ์ | รวมค่าวัสดุ   | รวมคชว.       | อุดหนุน        | รวมรวม คชว.+อุดหนุน |
|-----------------------|--------------|-----------------|-------------------|-------------|---------------|---------------|-----------------|---------------|---------------|---------------|---------------|----------------|---------------------|
| สนง.ปศข.5             |              | -               | 30,000            | -           | -             | 30,000        | -               | -             | -             | -             | 30,000        | -              | 30,000              |
| สนง.ปศข.6             |              |                 | 21,000            | -           | -             | 21,000        | 54,500          | -             | -             | 54,500        | 75,500        | -              | 75,500              |
| สนง.ปศข.7             |              |                 | 13,400            | -           | -             | 13,400        | 3,000           | -             | -             | 3,000         | 16,400        | -              | 16,400              |
| กผล.                  |              | -               | 10,000            | -           | -             | 10,000        | 3,000           | -             | 80,000        | 83,000        | 93,000        | -              | 93,000              |
| คอส.ลำปาง             |              |                 | 10,000            | -           | -             | 10,000        | 3,000           | -             | -             | 3,000         | 13,000        | -              | 13,000              |
| 1. อ่างช้าง           | ฝาง          | -               | 1,100             | -           | 500           | 1,600         | 600             | -             | -             | 600           | 2,200         | 26,200         | 28,400              |
| 2. อินทนนท์           | จอมทอง       | -               | 1,100             | -           | 800           | 1,900         | 600             | -             | 2,000         | 2,600         | 4,500         | 23,400         | 27,900              |
| 3. ชุนแปะ             | จอมทอง       | -               | 1,100             | -           | 500           | 1,600         | 600             | -             | 2,000         | 2,600         | 4,200         | 14,600         | 18,800              |
| 4. ชุนวาง             | แม่วาว       | -               | 1,100             | -           | 300           | 1,400         | 600             | -             | 2,000         | 2,600         | 4,000         | 20,200         | 24,200              |
| 5. หุ่งหลวง           | แม่วาว       | -               | 1,100             | -           | 300           | 1,400         | 600             | -             | 2,000         | 2,600         | 4,000         | 20,200         | 24,200              |
| 6. แม่สะป๊อก          | แม่วาว       | -               | 1,100             | -           | 300           | 1,400         | 600             | -             | 2,000         | 2,600         | 4,000         | 20,200         | 24,200              |
| 7. ห้วยลึก            | เขียงดาว     | -               | 1,100             | -           | 300           | 1,400         | 600             | -             | -             | 600           | 2,000         | 20,200         | 22,200              |
| 8. แก่น้อย            | เขียงดาว     | -               | 1,000             | -           | 600           | 1,600         | 600             | -             | -             | 600           | 2,200         | 17,400         | 19,600              |
| 9. หอนงเขี้ยว         | เขียงดาว     | -               | 1,100             | -           | 300           | 1,400         | 600             | -             | -             | 600           | 2,000         | 20,200         | 22,200              |
| 10. หอนงหอย           | แม่ริม       | -               | 1,100             | -           | 300           | 1,400         | 600             | 900           | -             | 1,500         | 2,900         | 5,500          | 8,400               |
| 11. แม่สาใหม่         | แม่ริม       | -               | -                 | -           | -             | -             | -               | -             | -             | -             | -             | -              | -                   |
| 12. ป่าเมี่ยง         | คอยสะเกิด    | 6,000           | 1,100             | -           | 2,100         | 3,200         | 600             | -             | -             | 600           | 9,800         | 43,600         | 53,400              |
| 13. ม่อนเงาะ          | แม่แตง       | -               | 1,100             | -           | 400           | 1,500         | 600             | -             | -             | 600           | 2,100         | 23,200         | 25,300              |
| 14. แม่ตลอด           | แม่แตง       | -               | 1,100             | -           | 500           | 1,600         | 600             | -             | -             | 600           | 2,200         | 26,200         | 28,400              |
| 15. แม่แฮ             | แม่วาว       | -               | 1,100             | -           | 300           | 1,400         | 600             | -             | 2,000         | 2,600         | 4,000         | 20,200         | 24,200              |
| 16. ปางอู้ง           | แม่แจ่ม      | -               | 1,100             | -           | 600           | 1,700         | 700             | -             | 2,000         | 2,700         | 4,400         | 17,400         | 21,800              |
| 17. วัดจันทร์         | กัลยาณิวัฒนา | 6,000           | 1,100             | -           | 1,600         | 2,700         | 1,300           | 900           | 2,000         | 4,200         | 12,900        | 25,700         | 38,600              |
| 18. หุ่งเริง          | หางดง        | -               | 1,000             | -           | 400           | 1,400         | 600             | -             | -             | 600           | 2,000         | 11,600         | 13,600              |
| 19. ห้วยเสี้ยว        | หางดง        | -               | 1,100             | -           | 600           | 1,700         | 600             | -             | -             | 600           | 2,300         | 17,400         | 19,700              |
| 20. ปางตะ             | สะเมิง       | -               | 1,100             | -           | 300           | 1,400         | 600             | -             | 2,000         | 2,600         | 4,000         | 20,200         | 24,200              |
| 21. หุ่งเรา           | สะเมิง       | -               | -                 | -           | -             | -             | -               | -             | -             | -             | -             | -              | -                   |
| 22. หมอกจ๋าม          | แม่ฮ่าย      | -               | 1,000             | -           | 500           | 1,500         | 600             | -             | -             | 600           | 2,100         | 14,600         | 16,700              |
| 23. แม่โถ             | ฮอด          | -               | 1,100             | -           | 1,100         | 2,200         | 600             | 900           | 2,000         | 3,500         | 5,700         | 40,300         | 46,000              |
| 24. ตีนตก             | แม่ฮอน       | -               | 1,000             | -           | 200           | 1,200         | 600             | -             | -             | 600           | 1,800         | 6,000          | 7,800               |
| 25. แม่ทาเหนือ        | แม่ฮอน       | -               | 1,100             | -           | 500           | 1,600         | 600             | -             | -             | 600           | 2,200         | 26,200         | 28,400              |
| 26. ห้วยส้มป่อย       | จอมทอง       | -               | 1,100             | -           | 500           | 1,600         | 600             | -             | 2,000         | 2,600         | 4,200         | 14,600         | 18,800              |
| 27. แม่แพะ            | สะเมิง       | -               | 1,000             | -           | -             | 1,000         | 600             | -             | 2,000         | 2,600         | 3,600         | -              | 3,600               |
| <b>รวมเชียงใหม่</b>   |              | <b>12,000</b>   | <b>27,000</b>     | <b>-</b>    | <b>13,800</b> | <b>40,800</b> | <b>15,800</b>   | <b>2,700</b>  | <b>24,000</b> | <b>42,500</b> | <b>95,300</b> | <b>495,300</b> | <b>590,600</b>      |

(ต่อ) ตารางที่ 8 : งบประมาณ กิจกรรมโครงการหลวง ปีงบประมาณ 2566 แยกรายพื้นที่ตามหมวดรายจ่าย

| ศูนย์พัฒนา<br>โครงการหลวง | อำเภอ        | ตอบแทน<br>อาสาสมัคร | เบี้ยเลี้ยง<br>ที่พัก | ซ่อมยาน<br>พาหนะ | ฝึก<br>อบรม   | รวมค่า<br>ใช้สอย | วัสดุ<br>เชื้อเพลิง | วัสดุ<br>ก่อสร้าง | วัสดุ<br>เวชภัณฑ์ | รวมค่า<br>วัสดุ | รวม<br>ตขว.    | อุดหนุน        | รวม<br>รวม ตขว.+อุดหนุน |
|---------------------------|--------------|---------------------|-----------------------|------------------|---------------|------------------|---------------------|-------------------|-------------------|-----------------|----------------|----------------|-------------------------|
| 28.แม่ล่าน้อย             | แม่ล่าน้อย   | 42,000              | 4,000                 | -                | 8,000         | 12,000           | 2,000               | -                 | 6,000             | 8,000           | 62,000         | 29,400         | 91,400                  |
| 29.แม่สะเรียง             | แม่สะเรียง   | 36,000              | 4,000                 | -                | 7,600         | 11,600           | 2,000               | 1,800             | 4,000             | 7,800           | 55,400         | 63,000         | 118,400                 |
| <b>รวมแม่ฮ่องสอน</b>      |              | <b>78,000</b>       | <b>8,000</b>          | <b>-</b>         | <b>15,600</b> | <b>23,600</b>    | <b>4,000</b>        | <b>1,800</b>      | <b>10,000</b>     | <b>15,800</b>   | <b>117,400</b> | <b>92,400</b>  | <b>209,800</b>          |
| 30. ห้วยโป่ง              | เวียงป่าเป้า | -                   | 2,400                 | -                | 500           | 2,900            | 800                 | 900               | 800               | 2,500           | 5,400          | 11,500         | 16,900                  |
| 31. ห้วยน้ำริน            | เวียงป่าเป้า | 6,000               | 2,400                 | -                | 1,500         | 3,900            | 800                 | 900               | 2,200             | 3,900           | 13,800         | 11,500         | 25,300                  |
| 32. แม่ป่วนหลวง           | เวียงป่าเป้า | -                   | 2,500                 | -                | 500           | 3,000            | 900                 | 900               | -                 | 1,800           | 4,800          | 11,500         | 16,300                  |
| 33. ห้วยน้ำขุ่น           | แม่สรวย      | -                   | 2,400                 | -                | 500           | 2,900            | 800                 | 900               | 13,000            | 14,700          | 17,600         | 11,500         | 29,100                  |
| 34. สะโจะ                 | เชียงแสน     | 6,000               | 2,500                 | -                | 1,800         | 4,300            | 900                 | 1,800             | 6,000             | 8,700           | 19,000         | 17,000         | 36,000                  |
| 35. ห้วยแล้ง              | เวียงแก่น    | -                   | 2,400                 | -                | 800           | 3,200            | 800                 | 1,800             | -                 | 2,600           | 5,800          | 17,000         | 22,800                  |
| 36. ผาตั้ง                | เวียงแก่น    | -                   | 2,400                 | -                | 900           | 3,300            | 900                 | 1,800             | 2,200             | 4,900           | 8,200          | 20,000         | 28,200                  |
| <b>รวมเชียงราย</b>        |              | <b>12,000</b>       | <b>17,000</b>         | <b>-</b>         | <b>6,500</b>  | <b>23,500</b>    | <b>5,900</b>        | <b>9,000</b>      | <b>24,200</b>     | <b>39,100</b>   | <b>74,600</b>  | <b>100,000</b> | <b>174,600</b>          |
| 37. ปังคำ                 | ปัง          | -                   | 10,000                | -                | 1,900         | 11,900           | 4,000               | 2,700             | -                 | 6,700           | 18,600         | 46,500         | 65,100                  |
| <b>รวมพะเยา</b>           |              | <b>-</b>            | <b>10,000</b>         | <b>-</b>         | <b>1,900</b>  | <b>11,900</b>    | <b>4,000</b>        | <b>2,700</b>      | <b>-</b>          | <b>6,700</b>    | <b>18,600</b>  | <b>46,500</b>  | <b>65,100</b>           |
| 38. พระบาทห้วยต้ม         | ลี้          | 6,000               | 10,000                | -                | 3,200         | 13,200           | 4,000               | 1,800             | 12,000            | 17,800          | 37,000         | 81,400         | 118,400                 |
| <b>รวมลำพูน</b>           |              | <b>6,000</b>        | <b>10,000</b>         | <b>-</b>         | <b>3,200</b>  | <b>13,200</b>    | <b>4,000</b>        | <b>1,800</b>      | <b>12,000</b>     | <b>17,800</b>   | <b>37,000</b>  | <b>81,400</b>  | <b>118,400</b>          |
| 39. เลอตอ                 | แม่ระมาด     | -                   | 7,100                 | -                | 1,500         | 8,600            | 4,000               | -                 | 2,000             | 6,000           | 14,600         | 45,000         | 59,600                  |
| <b>รวมตาก</b>             |              | <b>-</b>            | <b>7,100</b>          | <b>-</b>         | <b>1,500</b>  | <b>8,600</b>     | <b>4,000</b>        | <b>-</b>          | <b>2,000</b>      | <b>6,000</b>    | <b>14,600</b>  | <b>45,000</b>  | <b>59,600</b>           |
| <b>รวม 39 ศูนย์</b>       |              | <b>108,000</b>      | <b>129,100</b>        | <b>-</b>         | <b>42,500</b> | <b>171,600</b>   | <b>43,700</b>       | <b>18,000</b>     | <b>152,200</b>    | <b>213,900</b>  | <b>493,500</b> | <b>860,600</b> | <b>1,354,100</b>        |

2) โครงการพัฒนาพื้นที่สูงแบบโครงการหลวง

| โครงการพัฒนาพื้นที่สูงฯ | อำเภอ     | ตอบแทนอาสาปศุสัตว์ | เบี้ยเลี้ยงที่หัก | ขอมยานพาหนะ | ฝึกอบรม      | รวมค่าใช้สอย  | วัสดุเชื้อเพลิง | วัสดุก่อสร้าง | วัสดุเวชภัณฑ์ | รวมค่าวัสดุ   | รวมคชว.       | อุดหนุน        | รวมรวม คชว.+อุดหนุน |
|-------------------------|-----------|--------------------|-------------------|-------------|--------------|---------------|-----------------|---------------|---------------|---------------|---------------|----------------|---------------------|
| 1.บ้านสบโขง             | อมก๋อย    | -                  | 1,100             | -           | 200          | 1,300         | 1,000           | -             | 1,000         | 2,000         | 3,300         | 6,000          | 9,300               |
| 2.บ้านปากกล้วย          | จอมทอง    | -                  | 1,000             | -           | 700          | 1,700         | 500             | -             | -             | 500           | 2,200         | 32,000         | 34,200              |
| 3.แม่ชะลอ               | แม่แจ่ม   | -                  | 1,100             | -           | 500          | 1,600         | 500             | -             | 4,000         | 4,500         | 6,100         | 26,000         | 32,100              |
| 4.ผาแดง                 | แม่แตง    | -                  | 1,100             | -           | 600          | 1,700         | 500             | -             | -             | 500           | 2,200         | 17,600         | 19,800              |
| 5.ป่าแป๋                | แม่แตง    | -                  | 1,000             | -           | 600          | 1,600         | 500             | -             | -             | 500           | 2,100         | 17,600         | 19,700              |
| 6.คอยปุ๋ย               | เมือง     | -                  | 1,000             | -           | 400          | 1,400         | 500             | -             | -             | 500           | 1,900         | 11,600         | 13,500              |
| 7.บ้านปางมะโอ           | เชียงดาว  | -                  | 1,000             | -           | 400          | 1,400         | 500             | -             | -             | 500           | 1,900         | 11,600         | 13,500              |
| 8.บ้านปางแดงใน          | เชียงดาว  | -                  | 1,000             | -           | 400          | 1,400         | 500             | -             | -             | 500           | 1,900         | 11,600         | 13,500              |
| 9.บ้านห้วยเป้า          | เชียงดาว  | -                  | 1,100             | -           | 400          | 1,500         | 500             | -             | 4,000         | 4,500         | 6,000         | 11,600         | 17,600              |
| 10.ปางหินฝน             | แม่แจ่ม   | -                  | 1,100             | -           | 500          | 1,600         | 500             | -             | 6,000         | 6,500         | 8,100         | 26,000         | 34,100              |
| 11.โหล่งซอด             | พร้าว     | -                  | -                 | -           | -            | -             | -               | -             | -             | -             | -             | -              | -                   |
| 12.ห้วยโป่งพัฒนา        | ไชยปราการ | -                  | 1,100             | -           | 400          | 1,500         | 500             | -             | 2,000         | 2,500         | 4,000         | 12,000         | 16,000              |
| 13.ป่าเกี๊ยะใหม่        | เชียงดาว  | -                  | 1,100             | -           | 400          | 1,500         | 500             | -             | -             | 500           | 2,000         | 11,600         | 13,600              |
| 14.ผาแดง                | แม่แตง    | -                  | 1,000             | -           | 400          | 1,400         | 500             | -             | -             | 500           | 1,900         | 11,600         | 13,500              |
| 15.ฟ้าสวย               | เชียงดาว  | -                  | 1,000             | -           | 200          | 1,200         | 500             | -             | -             | 500           | 1,700         | 5,800          | 7,500               |
| 16.ผีป่านเหนือ          | อมก๋อย    | -                  | 1,100             | -           | 100          | 1,200         | 500             | -             | 4,000         | 4,500         | 5,700         | 3,000          | 8,700               |
| 17.ขุนดินน้อย           | อมก๋อย    | -                  | 1,000             | -           | 100          | 1,100         | 500             | -             | -             | 500           | 1,600         | 3,000          | 4,600               |
| 18.แม่แฮหลวง            | อมก๋อย    | -                  | 1,100             | -           | 100          | 1,200         | 500             | -             | 3,000         | 3,500         | 4,700         | 3,000          | 7,700               |
| 19.ห้วยแห้ง             | อมก๋อย    | -                  | 1,100             | -           | 100          | 1,200         | 500             | -             | -             | 500           | 1,700         | 3,000          | 4,700               |
| 20.แม่ระมัดหลวง         | อมก๋อย    | -                  | 1,000             | -           | 100          | 1,100         | 500             | -             | -             | 500           | 1,600         | 3,000          | 4,600               |
| <b>รวมเชียงใหม่</b>     |           | <b>-</b>           | <b>20,000</b>     | <b>-</b>    | <b>6,600</b> | <b>26,600</b> | <b>10,000</b>   | <b>-</b>      | <b>24,000</b> | <b>34,000</b> | <b>60,600</b> | <b>227,600</b> | <b>288,200</b>      |
| 21.สบเมย                | สบเมย     | 12,000             | 2,500             | -           | 3,100        | 5,600         | 1,500           | 900           | 6,600         | 9,000         | 26,600        | 40,700         | 67,300              |
| 22.แม่สามแลบ            | สบเมย     | 6,000              | 2,500             | -           | 2,100        | 4,600         | 1,500           | 900           | 6,600         | 9,000         | 19,600        | 40,700         | 60,300              |
| 23.ห้วยฮะ               | ป่าเย็บ   | 24,000             | 2,400             | -           | 4,600        | 7,000         | 1,600           | -             | 6,000         | 7,600         | 38,600        | 18,000         | 56,600              |
| <b>รวมแม่ฮ่องสอน</b>    |           | <b>42,000</b>      | <b>7,400</b>      | <b>-</b>    | <b>9,800</b> | <b>17,200</b> | <b>4,600</b>    | <b>1,800</b>  | <b>19,200</b> | <b>25,600</b> | <b>84,800</b> | <b>99,400</b>  | <b>184,200</b>      |
| 24.วาวี                 | แม่สรวย   | 6,000              | 3,600             | -           | 2,100        | 5,700         | 1,000           | 1,800         | 4,000         | 6,800         | 18,500        | 26,000         | 44,500              |
| 25. แม่สลอง             | แม่สลอง   | -                  | 3,600             | -           | 1,100        | 4,700         | 1,000           | 1,800         | 1,600         | 4,400         | 9,100         | 26,000         | 35,100              |
| 26. ห้วยก้างปลา         | แม่จัน    | 6,000              | 3,500             | -           | 1,800        | 5,300         | 1,100           | 900           | 1,200         | 3,200         | 14,500        | 20,500         | 35,000              |
| <b>รวมเชียงราย</b>      |           | <b>12,000</b>      | <b>10,700</b>     | <b>-</b>    | <b>5,000</b> | <b>15,700</b> | <b>3,100</b>    | <b>4,500</b>  | <b>6,800</b>  | <b>14,400</b> | <b>42,100</b> | <b>72,500</b>  | <b>114,600</b>      |

(ต่อ) ตารางที่ 8 : งบประมาณ กิจกรรมโครงการหลวง ปีงบประมาณ 2566 แยกรายพื้นที่ตามหมวดจ่าย

| โครงการพัฒนาพื้นที่สูงฯ | อำเภอ      | ตอบแทนอาสาสมัคร | เบียดเลี้ยงที่พัก | ซ่อมยานพาหนะ | ฝึกอบรม       | รวมค่าใช้สอย   | วัสดุเชื้อเพลิง | วัสดุก่อสร้าง | วัสดุเวชภัณฑ์ | รวมค่าวัสดุ    | รวมคชว.        | อุดหนุน          | รวมรวม คชว.+อุดหนุน |
|-------------------------|------------|-----------------|-------------------|--------------|---------------|----------------|-----------------|---------------|---------------|----------------|----------------|------------------|---------------------|
| 27.ถ้ำเวียงแก           | สองแคว     | -               | 2,000             | -            | 600           | 2,600          | 945             | 1,800         | -             | 2,745          | 5,345          | 11,000           | 16,345              |
| 28.โป่งคำ               | สันติสุข   | -               | 2,000             | -            | 600           | 2,600          | 945             | 1,800         | 4,000         | 6,745          | 9,345          | 11,000           | 20,345              |
| 29.สะเนียน              | เมือง      | -               | 2,000             | -            | 600           | 2,600          | 945             | 1,800         | 4,000         | 6,745          | 9,345          | 11,000           | 20,345              |
| 30.ปางยาง               | ปัว        | -               | 2,000             | -            | 300           | 2,300          | 945             | 900           | -             | 1,845          | 4,145          | 5,500            | 9,645               |
| 31.วังไม้               | สองแคว     | -               | 2,000             | -            | 300           | 2,300          | 945             | 900           | -             | 1,845          | 4,145          | 5,500            | 9,645               |
| 32.น้ำเค็ม              | นาหมื่น    | -               | 2,000             | -            | 300           | 2,300          | 945             | 900           | 4,000         | 5,845          | 8,145          | 5,500            | 13,645              |
| 33.น้ำแข็ง              | นาหมื่น    | -               | 2,000             | -            | 300           | 2,300          | 945             | 900           | -             | 1,845          | 4,145          | 5,500            | 9,645               |
| 34.แมจริม               | แมจริม     | -               | 2,000             | -            | 600           | 2,600          | 945             | 1,800         | 3,000         | 5,745          | 8,345          | 11,000           | 19,345              |
| 35.น้ำแบ่ง              | ท่าวังผา   | -               | 2,000             | -            | 600           | 2,600          | 945             | 1,800         | 3,000         | 5,745          | 8,345          | 11,000           | 19,345              |
| 36.บ้านขุนสถาน          | น่าน้อย    | -               | 2,000             | -            | 300           | 2,300          | 945             | 900           | 4,000         | 5,845          | 8,145          | 5,500            | 13,645              |
| 37. บ่อเกลือ            | บ่อเกลือ   | -               | 2,000             | -            | 600           | 2,600          | 945             | 1,800         | 2,000         | 4,745          | 7,345          | 11,000           | 18,345              |
| <b>รวมบ้าน</b>          |            | -               | <b>22,000</b>     | -            | <b>5,100</b>  | <b>27,100</b>  | <b>10,400</b>   | <b>15,300</b> | <b>24,000</b> | <b>49,700</b>  | <b>76,800</b>  | <b>93,500</b>    | <b>170,300</b>      |
| 38. แม่สอง              | ท่าสองยาง  | -               | 2,700             | -            | 700           | 3,400          | 1,500           | -             | 2,000         | 3,500          | 6,900          | 21,000           | 27,900              |
| 39. ผาผึ้ง-ศรีศรีรักษ์  | วังเจ้า    | -               | 2,400             | -            | -             | 2,400          | 1,500           | -             | -             | 1,500          | 3,900          | -                | 3,900               |
| 40. ห้วยน้ำเย็น         | แม่ระมาด   | -               | 2,500             | -            | 800           | 3,300          | 1,400           | -             | 2,000         | 3,400          | 6,700          | 24,000           | 30,700              |
| <b>รวมตาก</b>           |            | -               | <b>7,600</b>      | -            | <b>1,500</b>  | <b>9,100</b>   | <b>4,400</b>    | -             | <b>4,000</b>  | <b>8,400</b>   | <b>17,500</b>  | <b>45,000</b>    | <b>62,500</b>       |
| 41. คลองลาน             | ปางศิลาทอง | -               | 7,000             | -            | 5,600         | 12,600         | 5,000           | 6,300         | -             | 11,300         | 23,900         | 141,500          | 165,400             |
| <b>รวมกำแพงเพชร</b>     |            | -               | <b>7,000</b>      | -            | <b>5,600</b>  | <b>12,600</b>  | <b>5,000</b>    | <b>6,300</b>  | -             | <b>11,300</b>  | <b>23,900</b>  | <b>141,500</b>   | <b>165,400</b>      |
| 42. ห้วยน้ำขาว          | เขาค้อ     | -               | 7,000             | -            | 2,000         | 9,000          | 4,000           | 4,500         | -             | 8,500          | 17,500         | 42,500           | 60,000              |
| <b>รวมเพชรบูรณ์</b>     |            | -               | <b>7,000</b>      | -            | <b>2,000</b>  | <b>9,000</b>   | <b>4,000</b>    | <b>4,500</b>  | -             | <b>8,500</b>   | <b>17,500</b>  | <b>42,500</b>    | <b>60,000</b>       |
| 43. ห้วยเขย่ง           | ทองผาภูมิ  | 12,000          | 8,000             | -            | 10,900        | 18,900         | 4,000           | 6,300         | 8,000         | 18,300         | 49,200         | 351,700          | 400,900             |
| <b>รวมกาญจนบุรี</b>     |            | <b>12,000</b>   | <b>8,000</b>      | -            | <b>10,900</b> | <b>18,900</b>  | <b>4,000</b>    | <b>6,300</b>  | <b>8,000</b>  | <b>18,300</b>  | <b>49,200</b>  | <b>351,700</b>   | <b>400,900</b>      |
| <b>รวม 43 แห่ง</b>      |            | <b>66,000</b>   | <b>124,100</b>    | -            | <b>46,500</b> | <b>170,600</b> | <b>103,000</b>  | <b>38,700</b> | <b>86,000</b> | <b>227,700</b> | <b>464,300</b> | <b>1,073,700</b> | <b>1,538,000</b>    |



กิจกรรมหลัก : ส่งเสริมและพัฒนาการปศุสัตว์  
กิจกรรมรอง : โครงการส่งเสริมการเลี้ยงสัตว์ในพื้นที่เฉพาะ  
ประจำปีงบประมาณ พ.ศ. 2566

---

แผนงาน : พื้นฐานด้านการสร้างความสามารถในการแข่งขัน

ผลผลิต : พัฒนาศักยภาพการปศุสัตว์

### 1. หลักการและเหตุผล

ด้วยมีพื้นที่หลายจังหวัดประสบปัญหาด้านความมั่นคง ปัญหายาเสพติด และปัญหาการทำลายทรัพยากรธรรมชาติและสิ่งแวดล้อม ซึ่งปัญหาเหล่านี้ล้วนแล้วแต่ส่งผลกระทบต่อประชาชนและประเทศชาติโดยรวมในทุกมิติ รัฐบาลจึงได้มีนโยบายให้หน่วยงานต่างๆ ร่วมกันสนับสนุน และหาแนวทางแก้ไขปัญหาดังกล่าว พร้อมทั้งสร้างจิตสำนึกด้านความมั่นคงให้แก่ประชาชน ซึ่งในส่วนของกรมปศุสัตว์ได้ดำเนินโครงการส่งเสริมการเลี้ยงสัตว์ในพื้นที่เฉพาะขึ้น โดยการอบรมถ่ายทอดเทคโนโลยีพัฒนาศกยภาพการปศุสัตว์แก่ประชาชนให้ประชาชนในพื้นที่ที่มีปัญหาด้านความมั่นคงสามารถนำความรู้ไปประกอบอาชีพ สร้างอาหารโปรตีนไว้บริโภคในครัวเรือน ชุมชนมีความมั่นคงด้านอาหาร และสามารถพัฒนาต่อยอดสู่อาชีพที่ยั่งยืนได้ อันจะนำซึ่งความผาสุกของสังคมส่วนรวมต่อไป

### 2. วัตถุประสงค์

1. เพื่อถ่ายทอดเทคโนโลยีความรู้ด้านการเลี้ยงปศุสัตว์ที่เหมาะสมกับภูมิเนเวศการเลี้ยงปศุสัตว์ที่ปลอดภัย แก่เกษตรกรเป้าหมายให้สามารถนำเทคโนโลยีความรู้ไปถ่ายทอดแก่เกษตรกรอื่นที่สนใจได้
2. เพื่อให้เกษตรกรเป้าหมายนำเทคโนโลยีความรู้ด้านการเลี้ยงสัตว์ที่ได้ไปประกอบอาชีพด้านการเลี้ยงสัตว์ได้อย่างถูกต้อง มีอาหารโปรตีนบริโภคในครัวเรือนเพียงพอ มีรายได้เสริม และเป็นตัวอย่างแก่ผู้สนใจได้

### 3. ตัวชี้วัดความสำเร็จ

เชิงปริมาณ : จำนวนเกษตรกรได้รับการส่งเสริมและพัฒนาศกยภาพด้านปศุสัตว์ 300 ราย

เชิงคุณภาพ : เกษตรกรมีความพึงพอใจในการได้รับการพัฒนาศกยภาพด้านการปศุสัตว์ ไม่น้อยกว่าร้อยละ 80

### 4. เป้าหมาย

เกษตรกรเป้าหมาย จำนวน 300 ราย ได้รับการถ่ายทอดความรู้เทคโนโลยีเกี่ยวกับการเลี้ยงสัตว์ตามระบบการป้องกันโรคและการเลี้ยงสัตว์ที่เหมาะสม (GFM) และสามารถนำความรู้ไปปฏิบัติและถ่ายทอดแก่เกษตรกรรายอื่นได้

## 5. พื้นที่ดำเนินการ

ครอบคลุมพื้นที่สูง 20 จังหวัด 4 เขตปศุสัตว์ ตามรายละเอียดการจัดสรรงบประมาณ ข้อ 8. โดยขอให้จังหวัดพิจารณาคัดเลือกพื้นที่เป้าหมายเพื่อดำเนินงาน ดังนี้

### 5.1 พื้นที่เป้าหมายที่จังหวัดประกาศ

กระทรวงมหาดไทยและจังหวัดประกาศการจัดลำดับความสำคัญของพื้นที่ ผ่านกลไกคณะอนุกรรมการจัดทำแผนงานด้านความมั่นคงจังหวัดที่มีหน่วยงานด้านการพัฒนา หน่วยงานด้านความมั่นคงในระดับพื้นที่ ร่วมกับกองอำนวยการรักษาความมั่นคงภายในราชอาณาจักร (กอ.รมน.) จังหวัด ผู้แทนจากภาคประชาชนภาคประชาสังคม และภาคเอกชนจัดทำพื้นที่เป้าหมาย แล้วแจ้งให้หน่วยงานภาครัฐในระดับจังหวัดและภูมิภาคทราบ เพื่อบูรณาการการทำงานในการแก้ไขปัญหาพร้อมกันให้เกิดรูปธรรมยิ่งขึ้น

### 5.2 พื้นที่โครงการพัฒนาเพื่อความมั่นคงเฉพาะพื้นที่ (โครงการ พมพ.)

พื้นที่ที่วิเคราะห์ และจัดลำดับความสำคัญเป็นลำดับแรกกว่ามีความเสี่ยง ต้องเร่งแก้ปัญหา เพราะหากไม่ดำเนินการแก้ไขจะเกิดผลกระทบต่อความมั่นคงสูง โดยใช้กลไกคณะกรรมการพัฒนาเพื่อความมั่นคงในระดับพื้นที่ ร่วมกับจังหวัด กอ.รมน.จังหวัด กอ.รมน.ภาค และกองกำลังป้องกันชายแดน

### 5.3 พื้นที่เป้าหมายอื่น

ตามที่สำนักงานปศุสัตว์จังหวัดพิจารณาเห็นสมควร และเหมาะสมในการที่จะดำเนินการโครงการเพื่อนำซึ่งการแก้ปัญหาความมั่นคงในพื้นที่ อาทิ ความมั่นคงด้านอาหาร ปัญหาด้านการปลูก / เสพยาเสพติด ปัญหาด้านการทำลายทรัพยากรธรรมชาติและสิ่งแวดล้อม

## 6. ขั้นตอนและวิธีการปฏิบัติงานของหน่วยงานที่เกี่ยวข้อง

### 6.1 กองงานพระราชดำริและกิจกรรมพิเศษ (ฝ่ายโครงการหลวงและพื้นที่เฉพาะ)

1. กำหนดนโยบายการดำเนินงาน
2. จัดสรรงบประมาณให้สำนักงานปศุสัตว์จังหวัดที่เกี่ยวข้อง
3. ติดตาม ประเมินผลการดำเนินงาน และสรุปผลเสนออธิบดีกรมปศุสัตว์

### 6.2 สำนักงานปศุสัตว์จังหวัด

1. อบรมเกษตรกร
2. ประสานกับ สนง.ปศอ. สนับสนุนปัจจัยการผลิตแก่เกษตรกร (เฉพาะจังหวัดนำร่อง 9

จังหวัด ได้แก่ จังหวัดเชียงใหม่ แม่ฮ่องสอน ลำพูน น่าน เชียงราย พะเยา ตาก กำแพงเพชร และกาญจนบุรี) โดยปัจจัยการผลิตที่จะสนับสนุนให้แก่เกษตรกร ต่อราย ดังนี้

- ไร่พื้นเมือง อายุ 16 - 18 สัปดาห์ 5 ตัวต่อราย (ตัวผู้ 1 ตัว ตัวเมีย 4 ตัว) ตัวละ 180 บาท

เป็นเงิน 900 บาท

- อาหารสัตว์ กก.ละ 20 บาท ระยะเวลา 120 วัน เป็นเงิน 2,400 บาท

- เวชภัณฑ์สัตว์ 300 บาทต่อราย

รวมงบประมาณ 3,600 บาท ต่อราย

หมายเหตุ : ทุกรายการสามารถถ่วงจ่ายได้ตามความเหมาะสม

3. ติดตาม ให้คำแนะนำเกษตรกร ประเมินผลการดำเนินโครงการ และสรุปเสนอ สนง.ปศข. และกรมปศุสัตว์ (กองงานพระราชดำริและกิจกรรมพิเศษ) ภายในวันที่ 15 กันยายน 2566

### 6.3 สำนักงานปศุสัตว์อำเภอ

1. คัดเลือกพื้นที่และเกษตรกรที่มีคุณสมบัติ และแจ้งรายชื่อเกษตรกรที่คัดเลือกให้ สนง.ปศจ.  
2. ประสานเกษตรกร และะร่วมกับ สนง.ปศจ. ในการอบรมเกษตรกร และสนับสนุนปัจจัยการผลิตแก่เกษตรกร

3. สรุปผลการดำเนินงานเสนอ สนง.ปศจ. ภายในวันที่ 10 กันยายน 2566

## 7. แผนการปฏิบัติงาน

7.1 อบรมเกษตรกร จำนวน 300 ราย ใน 20 จังหวัดชุมชนพื้นที่สูง

1) ต้องดำเนินการฝึกอบรมให้แล้วเสร็จ ภายในไตรมาส 2 (ตุลาคม 2565 – มีนาคม 2566)  
2) ในพื้นที่จังหวัดน่าน ร่อง 9 จังหวัด ให้สนับสนุนปัจจัยการผลิตแก่เกษตรกรให้แล้วเสร็จ อย่างช้า ภายในไตรมาส 3.

7.2 ให้คำแนะนำ ติดตาม และประเมินผล (กพก. และ สนง.ปศจ.)

7.3 ประเมินผล และสรุปผลเสนอกรมฯ (กพก. สนง.ปศข. และ สนง.ปศจ.)

## 8. การจัดสรรงบประมาณ

ได้รับจัดสรรงบประมาณ ปี พ.ศ.2566 รวมทั้งสิ้น 592,600 บาท ดังนี้

| ประเภท - รายการ                        | งบประมาณ (บาท) |
|----------------------------------------|----------------|
| รวมทั้งสิ้น                            | 592,600        |
| งบดำเนินงาน                            | 592,600        |
| 1 ค่าตอบแทน ใช้สอย และวัสดุ            | 592,600        |
| 1.1 ค่าตอบแทน (ระบุ)                   |                |
| 1.2 ค่าใช้สอย (ระบุ)                   | 229,600        |
| - ค่าเบี้ยเลี้ยง ค่าเช่าที่พักและพาหนะ | 42,300         |
| - ค่าใช้จ่ายในการสัมมนาและฝึกอบรม      | 60,000         |
| - ค่าจ้างเหมาบริการ                    | 127,300        |
| 1.3 ค่าวัสดุ (ระบุ)                    | 363,000        |
| - วัสดุเชื้อเพลิงและหล่อลื่น           | 363,000        |

8.1 ตารางงบประมาณแยกรายหน่วยเบิกจ่าย และเป้าหมายการฝึกอบรม

| ที่              | ชื่อหน่วยงานเบิกจ่าย           | อบรม<br>เกษตรกร | ค่าใช้จ่าย (บาท) |         |             | ค่าวัสดุ<br>(น้ำมัน<br>เชื้อเพลิงฯ) | รวม<br>(บาท) |
|------------------|--------------------------------|-----------------|------------------|---------|-------------|-------------------------------------|--------------|
|                  |                                |                 | ราย              | ค่าอบรม | เบี้ยเลี้ยง |                                     |              |
| รวมเขต 4 - 7     |                                | 300             | 60,000           | 42,300  | 102,300     | 363,000                             | 465,300      |
| <b>สนง.ปศข.4</b> |                                |                 |                  |         |             |                                     |              |
| 1                | 1. สนง.ปศจ.เลย                 | 10              | 2,000            | 3,300   | 5,300       | -                                   | 5,300        |
| รวมเขต 4         |                                | 10              | 2,000            | 3,300   | 5,300       | -                                   | 5,300        |
| <b>สนง.ปศข.5</b> |                                |                 |                  |         |             |                                     |              |
| 2                | 1. สนง.ปศจ.เชียงใหม่           | 15              | 3,000            | 3,000   | 6,000       | 54,000                              | 60,000       |
| 3                | 2. สนง.ปศจ.แม่ฮ่องสอน          | 10              | 2,000            | 3,000   | 5,000       | 36,000                              | 41,000       |
| 4                | 3. สนง.ปศจ.ลำพูน               | 10              | 2,000            | 3,000   | 5,000       | 36,000                              | 41,000       |
| 5                | 4. สนง.ปศจ.ลำปาง               | 20              | 4,000            | 1,300   | 5,300       | -                                   | 5,300        |
| 6                | 5. สนง.ปศจ.แพร่                | 20              | 4,000            | 1,300   | 5,300       | -                                   | 5,300        |
| 7                | 6. สนง.ปศจ.น่าน                | 10              | 2,000            | 3,000   | 5,000       | 36,000                              | 41,000       |
| 8                | 7. สนง.ปศจ.เชียงราย            | 15              | 3,000            | 3,000   | 6,000       | 54,000                              | 60,000       |
| 9                | 8. สนง.ปศจ.พะเยา               | 10              | 2,000            | 3,000   | 5,000       | 36,000                              | 41,000       |
| รวมเขต 5         |                                | 110             | 22,000           | 20,600  | 42,600      | 252,000                             | 294,600      |
| <b>สนง.ปศข.6</b> |                                |                 |                  |         |             |                                     |              |
| 10               | 1. สนง.ปศจ.พิษณุโลก            | 20              | 4,000            | 1,300   | 5,300       | -                                   | 5,300        |
| 11               | 2. สนง.ปศจ.เพชรบูรณ์           | 10              | 2,000            | 3,300   | 5,300       | -                                   | 5,300        |
| 12               | 3. สนง.ปศจ.สุโขทัย             | 20              | 4,000            | 1,300   | 5,300       | -                                   | 5,300        |
| 13               | 4. สนง.ปศจ.ตาก                 | 10              | 2,000            | 2,000   | 4,000       | 37,000                              | 41,000       |
| 14               | 5. สนง.ปศจ.อุทัยธานี           | 20              | 4,000            | 1,300   | 5,300       | -                                   | 5,300        |
| 15               | 6. สนง.ปศจ.กำแพงเพชร           | 10              | 2,000            | 2,000   | 4,000       | 37,000                              | 41,000       |
| รวมเขต 6         |                                | 90              | 18,000           | 11,200  | 29,200      | 74,000                              | 103,200      |
| <b>สนง.ปศข.7</b> |                                |                 |                  |         |             |                                     |              |
| 16               | 1. สนง.ปศจ.สุพรรณบุรี          | 20              | 4,000            | 1,300   | 5,300       | -                                   | 5,300        |
| 17               | 2. สนง.ปศจ.กาญจนบุรี           | 10              | 2,000            | 2,000   | 4,000       | 37,000                              | 41,000       |
| 18               | 3. สนง.ปศจ.ราชบุรี             | 20              | 4,000            | 1,300   | 5,300       | -                                   | 5,300        |
| 19               | 4. สนง.ปศจ.เพชรบุรี            | 20              | 4,000            | 1,300   | 5,300       | -                                   | 5,300        |
| 20               | 5. สนง.ปศจ.<br>ประจวบคีรีขันธ์ | 20              | 4,000            | 1,300   | 5,300       | -                                   | 5,300        |
| รวมเขต 7         |                                | 90              | 18,000           | 7,200   | 25,200      | 37,000                              | 62,200       |

## 9. ประโยชน์ที่คาดว่าจะได้รับ

1. เกษตรกรมีความรู้ด้านการเลี้ยงสัตว์ การป้องกันโรคสัตว์ที่ถูกต้อง ปลอดภัย
2. เกษตรกรสามารถนำความรู้ที่ได้รับประยุกต์ใช้ในการประกอบอาชีพ สร้างรายได้จากการเลี้ยงสัตว์ และมีอาหารโปรตีนไว้บริโภคในครัวเรือนเพียงพอ เกิดความมั่นคงทางด้านอาหารในชุมชน
3. ปัญหาความมั่นคงในพื้นที่เป้าหมายได้รับการแก้ไข เกษตรกร/ ประชาชนในพื้นที่ที่มีความมั่นคง ปลอดภัย และมีภูมิคุ้มกันในชีวิต

## 10. ผู้รับผิดชอบโครงการ : ฝ่ายโครงการหลวงและพื้นที่เฉพาะ กองงานพระราชดำริและกิจกรรมพิเศษ

- 1) น.ส.สุรียรัตน์ สืบสุนทร                      หมายเลขโทรศัพท์มือถือ 08 7565 5444
- 2) น.ส.ณิรวรรณ คำลือ                              หมายเลขโทรศัพท์มือถือ 08 1742 1838  
ไปรษณีย์อิเล็กทรอนิกส์ : [drasa3@dld.go.th](mailto:drasa3@dld.go.th)

/-----/

**กิจกรรมส่งเสริมเกษตรทฤษฎีใหม่**  
**โครงการพัฒนาเกษตรกรรมยั่งยืน**  
**แผนงานยุทธศาสตร์เกษตรสร้างมูลค่า**  
**ปีงบประมาณ พ.ศ.2566**

**หลักการและเหตุผล**

กระทรวงเกษตรและสหกรณ์ได้จัดทำโครงการส่งเสริมเกษตรทฤษฎีใหม่ ส่งเสริมให้เกษตรกรรายย่อยน้อมนำแนวทางเกษตรทฤษฎีใหม่และหลักปรัชญาของเศรษฐกิจพอเพียงไปปฏิบัติในพื้นที่ของตนเองอย่างสอดคล้องตามภูมิประเทศภูมิสังคม เพื่อให้มีความมั่นคงทางอาหาร และความมั่นคงทางอาชีพ นำไปสู่คุณภาพชีวิตที่ดี บนความสมดุลในทุกๆ มิติ ทั้งเศรษฐกิจ สังคม ทรัพยากรธรรมชาติและสิ่งแวดล้อม เป็นระบบเกษตรกรรมที่สอดคล้องกับเป้าหมายการพัฒนาที่ยั่งยืน

กรมปศุสัตว์นำหลักปรัชญาของเศรษฐกิจพอเพียงและเกษตรทฤษฎีใหม่มาออกแบบโครงการและกิจกรรม เพื่อให้บรรลุเป้าหมายของกระทรวงเกษตรและสหกรณ์และเป้าหมายของเกษตรกรรายย่อยยกระดับและพัฒนาอาชีพให้แก่เกษตรกรรายย่อยในโครงการ โดยใช้ความหลากหลายทางชีวภาพและความหลากหลายเชิงวัฒนธรรม เป็นฐานการพัฒนาสินค้าและบริการเชิงสร้างสรรค์ สามารถตอบสนองกลุ่มผู้บริโภคได้อย่างมีประสิทธิภาพ ซึ่งส่งผลให้เกิดเป็นระบบเศรษฐกิจฐานรากที่มั่นคงและยั่งยืนของชุมชนอย่างแท้จริง โดยปราศจากการแข่งขัน ที่สามารถแลกเปลี่ยนและเชื่อมโยงกันจนเกิดเป็นระบบเศรษฐกิจขนาดใหญ่ในระดับอำเภอ จังหวัด ประเทศ ก่อให้เกิดการกระจายรายได้อย่างทั่วถึง เป็นธรรม และยั่งยืน ดำเนินการบน 3 มิติ คือ มิติพื้นที่ภูมิประเทศภูมิสังคม มิติหลักการ หลักปรัชญาของเศรษฐกิจพอเพียง หลักเศรษฐกิจฐานราก และหลัก BCG มิติกระบวนการ เลือกสิ่งที่เป็นทรัพยากรมีคุณค่า หายาก ลอกเรียนแบบยาก อยู่ในแต่ละชุมชน นำมาจัดการใช้ประโยชน์ ทางเศรษฐกิจที่ส่งผลต่อการพัฒนาเกษตรกรรมยั่งยืน จะได้สินค้า VRIO ที่เชื่อมเอาจุดเด่นทางภูมิประเทศภูมิสังคมมาไว้ในสินค้า ทำให้มีความแตกต่างกันแต่ละพื้นที่ จึงไม่ส่งผลกระทบต่อสินค้าเดิม เป็นไปตามหลักการบริหารงานระบบราชการ 4.0 ที่ยึดเอาประชาชนเป็นศูนย์กลางการพัฒนา

**วัตถุประสงค์**

เพื่อพัฒนาคุณภาพชีวิตของเกษตรกรรายย่อยให้เติบโตอย่างยั่งยืน

**พื้นที่ดำเนินการ**

77 จังหวัด 882 อำเภอ

## เป้าหมาย/ตัวชี้วัด

- เกษตรกรได้รับการพัฒนาศักยภาพ 36,700 ราย
- กลุ่มเกษตรกรได้รับการพัฒนาศักยภาพ 788 กลุ่ม
- เกษตรกรรายใหม่ 10,000 ราย

## แผนงาน/กิจกรรม

1. จัดเวทีสร้างกระบวนการเรียนรู้แบบมีส่วนร่วม (3/5 ประสานแบบมีส่วนร่วม)  
การจัดเวทีส่งเสริมกระบวนการเรียนรู้แบบมีส่วนร่วม ด้วย VRIO Model เป็นกิจกรรมแรกที่เกิดขึ้นในการพัฒนาเกษตรกรรายย่อยในโครงการ เพื่อให้เกษตรกรได้เรียนรู้ วิเคราะห์แล้วเข้าใจสาเหตุของปัญหาต่างๆ ที่เกิดขึ้นในการประกอบอาชีพปัจจุบันที่ส่งผลให้ตัวเองไม่สามารถสร้างรายได้ได้อย่างยั่งยืน เพื่อออกจากปัญหาดังกล่าวไปพร้อมๆ กับการสร้างความสามารถในการเรียนรู้ จึงใช้ VRIO Model เป็นเครื่องมือช่วย
2. พัฒนาผู้นำ VRIO Model  
ผู้นำรายเดิม สร้างความเข้มแข็ง ตรวจสอบ ปักป้าย Business Unit VRIO@.....  
ผู้นำรายใหม่ สร้างกระบวนการเรียนรู้ VRIO Model ช่วยผู้นำพัฒนาทีมในชุมชน  
สร้างเครือข่ายของผู้นำ จัดเวทีผู้เดิมและผู้นำรายใหม่ พบปะสร้างเครือข่ายธุรกิจ กำหนด  
สินค้าของเครือข่าย  
พัฒนาเจ้าหน้าที่พี่เลี้ยง ในกระบวนการพัฒนาผู้นำเป็นการพัฒนาเจ้าหน้าที่พี่เลี้ยงไปด้วย
3. การพัฒนาผลิตภัณฑ์ (Product Development)  
พัฒนาผลิตภัณฑ์ VRIO กลุ่มเดิมและกลุ่มใหม่ ตามแผน BMC และโครงการที่ได้จากเวที  
สร้างกระบวนการเรียนรู้แบบมีส่วนร่วมกิจกรรมที่ 1
4. ระบบนิเวศ (Ecosystem)  
ช่วยผู้นำจัดระบบนิเวศของระบบการผลิตของกลุ่ม ชุมชน เพื่อให้เกิดผลผลิตภาพ รายได้เพิ่ม  
และจัดสัดส่วนรายได้ การดำเนินการด้านตลาด
5. การติดตามให้คำแนะนำ  
ตรวจสอบเป็นพี่เลี้ยงเกษตรกรในโครงการ ให้ความรู้ VRIO Model ช่วยพัฒนาอาชีพจน  
สามารถไปต่อได้อย่างยั่งยืน
6. การรายงานผล  
รายงานผลในระบบ e Operation

## หน่วยงานดำเนินงาน

- กองงานพระราชดำริและกิจกรรมพิเศษ
- สำนักงานปศุสัตว์เขต
- สำนักงานปศุสัตว์จังหวัด/อำเภอ
- ศูนย์พัฒนาปศุสัตว์ตามพระราชดำริ อำเภอด่านซ้าย จังหวัด
- หน่วยงานร่วมดำเนินการในสังกัดกระทรวงเกษตรและสหกรณ์
- หน่วยงานภาคีเครือข่าย

## ระยะเวลาดำเนินการ

ตุลาคม 2565 – กันยายน 2566

## งบประมาณ 28,024,200 บาท

งบดำเนินงาน 28,024,200 บาท

|                           |                |
|---------------------------|----------------|
| 1. ค่าใช้จ่ายในการฝึกอบรม | 13,196,000 บาท |
| 2. ค่าจ้างเหมาบริการ      | 700,000 บาท    |
| 3. เบี้ยเลี้ยง            | 855,000 บาท    |
| 4. น้ำมัน                 | 1,023,200 บาท  |
| 5. วัสดุการเกษตร          | 12,250,000 บาท |

## ผลผลิต (Output)

เกษตรกรได้รับการพัฒนาศักยภาพ

## ผลลัพธ์ (Outcome)

เกษตรกรมีรายได้และเติบโตอย่างยั่งยืน



รายละเอียดการโอนจัดสรรงบประมาณปี 2566  
 โครงการส่งเสริมเกษตรกรยุคใหม่  
 ภายใต้แผนพัฒนาเกษตรกรรมยั่งยืน กรมปศุสัตว์ กระทรวงเกษตรและสหกรณ์  
 กิจกรรมย่อยเกษตรกรที่ได้รับการพัฒนาศักยภาพ (รหัสกิจกรรมย่อย )

| ที่ | หน่วยงาน/หน่วยเบิกจ่าย  | อำเภอ | ตำบล | รวม 3 ปี                  |                           | ตัวชี้วัด<br>เกษตรกร<br>ได้รับการ<br>พัฒนา | กิจกรรมที่ดำเนินการในปี 2566 |               |                    |                               |               |             |               |                                    |      |         | งบประมาณ           |             |                      |         |                        |                   |                                        |         |
|-----|-------------------------|-------|------|---------------------------|---------------------------|--------------------------------------------|------------------------------|---------------|--------------------|-------------------------------|---------------|-------------|---------------|------------------------------------|------|---------|--------------------|-------------|----------------------|---------|------------------------|-------------------|----------------------------------------|---------|
|     |                         |       |      | เกษตรกร<br>ทั้งหมด<br>ราย | เจ้าภาพ<br>ทั้งหมด<br>ราย |                                            | ผู้นำ<br>เดิม                | ผู้นำ<br>ใหม่ | เกษตรกร<br>รายใหม่ | กิจกรรมที่ดำเนินการในปี 2566  |               |             |               |                                    | อบรม | เกษตรกร | จ้างเหมา<br>บริการ | เบี้ยเลี้ยง | น้ำมัน<br>เชื้อเพลิง | รวม     |                        |                   |                                        |         |
|     |                         |       |      |                           |                           |                                            |                              |               |                    | เวที 3/5<br>มีส่วนร่วม(ครั้ง) | พ.ผู้นำ<br>คน | พ.จาก<br>คน | ฐาน<br>ข้อมูล | พัฒนาผลิตภัณฑ์<br>Product Champion |      |         |                    |             |                      |         | ระบบนิเวศ<br>Ecosystem | ติดตาม<br>ประเมิน |                                        |         |
|     |                         |       |      |                           |                           |                                            |                              |               |                    |                               |               |             |               |                                    |      |         |                    |             |                      |         |                        |                   | <b>รวมงบประมาณที่ได้รับจัดสรรปี 66</b> |         |
| 1   | สนง.ปศจ.สมุทรปราการ     |       | 6    | 50                        | 200                       | 14                                         | 30                           | 2             | -                  | -                             |               | 8           |               | 2                                  |      |         | 8                  | 30          | 40,000               | -       | -                      | 6,000             | 6,000                                  | 52,000  |
| 2   | สนง.ปศจ.นนทบุรี         |       | 6    | 52                        | 542                       | 10                                         | 81                           | 2             | -                  | -                             |               | 8           |               | 2                                  |      |         | 8                  | 40,000      | -                    | -       | 6,000                  | 6,000             | 52,000                                 |         |
| 3   | สนง.ปศจ.ปทุมธานี        |       | 7    | 60                        | 1,702                     | 165                                        | 255                          | 7             | -                  | -                             |               | 14          |               | 7                                  |      |         | 14                 | 255         | 70,000               | -       | -                      | 7,000             | 7,000                                  | 84,000  |
| 4   | สนง.ปศจ.พระนครศรีอยุธยา |       | 16   | 88                        | 1,723                     | 129                                        | 258                          | 9             | -                  | -                             |               | 25          |               | 9                                  |      |         | 25                 | 258         | 125,000              | -       | -                      | 16,000            | 16,000                                 | 157,000 |
| 5   | สนง.ปศจ.อ่างทอง         |       | 7    | 73                        | 1,652                     | 219                                        | 248                          | 7             | -                  | -                             |               | 14          |               | 7                                  |      |         | 14                 | 248         | 70,000               | -       | -                      | 7,000             | 7,000                                  | 84,000  |
| 6   | สนง.ปศจ.ลพบุรี          |       | 11   | 100                       | 1,711                     | 99                                         | 257                          | 7             | 4                  | 75                            |               | 22          |               | 11                                 |      | 1       | 257                | 110,000     | 52,500               | 50,000  | 11,000                 | 11,000            | 234,500                                |         |
| 7   | สนง.ปศจ.สิงห์บุรี       |       | 6    | 43                        | 1,150                     | 76                                         | 173                          | 5             | 1                  | 35                            |               | 12          |               | 6                                  |      |         | 12                 | 173         | 60,000               | 24,500  | -                      | 6,000             | 6,000                                  | 96,500  |
| 8   | สนง.ปศจ.ชัยนาท          |       | 8    | 53                        | 1,788                     | 240                                        | 268                          | 8             | -                  | 40                            |               | 16          |               | 8                                  |      |         | 16                 | 268         | 80,000               | 28,000  | -                      | 8,000             | 8,000                                  | 124,000 |
| 9   | สนง.ปศจ.สระบุรี         |       | 13   | 111                       | 2,485                     | 117                                        | 373                          | 10            | 4                  | 90                            |               | 27          |               | 9                                  |      |         | 27                 | 373         | 135,000              | 63,000  | -                      | 13,000            | 13,000                                 | 224,000 |
| 10  | สนง.ปศจ.ชลบุรี          |       | 11   | 92                        | 1,563                     | 128                                        | 234                          | 6             | 5                  | 80                            |               | 22          |               | 11                                 |      |         | 22                 | 234         | 110,000              | 56,000  | -                      | 11,000            | 11,000                                 | 188,000 |
| 11  | สนง.ปศจ.ระยอง           |       | 8    | 58                        | 1,339                     | 18                                         | 201                          | 5             | 3                  | 55                            |               | 16          |               | 8                                  |      | 1       | 201                | 80,000      | 38,500               | 50,000  | 8,000                  | 8,000             | 184,500                                |         |
| 12  | สนง.ปศจ.ฉะเชิงเทรา      |       | 10   | 76                        | 1,396                     | 68                                         | 209                          | 5             | 5                  | 75                            |               | 20          |               | 10                                 |      |         | 20                 | 209         | 100,000              | 52,500  | -                      | 10,000            | 10,000                                 | 172,500 |
| 13  | สนง.ปศจ.ตราด            |       | 7    | 38                        | 1,417                     | 92                                         | 213                          | 5             | 2                  | 45                            |               | 14          |               | 7                                  |      |         | 14                 | 213         | 70,000               | 31,500  | -                      | 7,000             | 7,000                                  | 115,500 |
| 14  | สนง.ปศจ.ฉะเชิงเทรา      |       | 11   | 93                        | 1,584                     | 54                                         | 238                          | 6             | 5                  | 80                            |               | 22          |               | 11                                 |      |         | 22                 | 238         | 110,000              | 56,000  | -                      | 11,000            | 11,000                                 | 188,000 |
| 15  | สนง.ปศจ.ปราจีนบุรี      |       | 7    | 65                        | 1,245                     | 190                                        | 187                          | 6             | 1                  | 40                            |               | 14          |               | 7                                  |      |         | 14                 | 187         | 70,000               | 28,000  | -                      | 7,000             | 7,000                                  | 112,000 |
| 16  | สนง.ปศจ.นครนายก         |       | 4    | 41                        | 1,023                     | 81                                         | 153                          | 4             | -                  | 20                            |               | 8           |               | 4                                  |      |         | 8                  | 153         | 40,000               | 14,000  | -                      | 4,000             | 4,000                                  | 62,000  |
| 17  | สนง.ปศจ.สระแก้ว         |       | 9    | 59                        | 2,117                     | 244                                        | 318                          | 9             | -                  | 45                            |               | 18          |               | 9                                  |      |         | 18                 | 318         | 90,000               | 31,500  | -                      | 9,000             | 9,000                                  | 139,500 |
| 18  | สนง.ปศจ.นครราชสีมา      |       | 32   | 289                       | 11,344                    | 952                                        | 2,269                        | 32            | 10                 | 260                           |               | 74          |               | 18                                 |      | 1       | 2,269              | 370,000     | 182,000              | 50,000  | 32,000                 | 32,000            | 666,000                                |         |
| 19  | สนง.ปศจ.บุรีรัมย์       |       | 23   | 189                       | 5,997                     | 527                                        | 1,199                        | 21            | 2                  | 125                           |               | 46          |               | 23                                 |      |         | 46                 | 1,199       | 230,000              | 87,500  | -                      | 23,000            | 23,000                                 | 363,500 |
| 20  | สนง.ปศจ.สุรินทร์        |       | 17   | 159                       | 3,244                     | 266                                        | 649                          | 13            | 4                  | 105                           |               | 34          |               | 17                                 |      |         | 34                 | 649         | 170,000              | 73,500  | -                      | 17,000            | 17,000                                 | 277,500 |
| 21  | สนง.ปศจ.ศรีสะเกษ        |       | 22   | 206                       | 3,166                     | 180                                        | 633                          | 15            | 7                  | 145                           |               | 44          |               | 22                                 |      |         | 44                 | 633         | 220,000              | 101,500 | -                      | 22,000            | 22,000                                 | 365,500 |
| 22  | สนง.ปศจ.อุบลราชธานี     |       | 25   | 219                       | 6,190                     | 402                                        | 1,238                        | 22            | 3                  | 140                           |               | 50          |               | 25                                 |      |         | 50                 | 1,238       | 250,000              | 98,000  | -                      | 25,000            | 25,000                                 | 398,000 |
| 23  | สนง.ปศจ.ยโสธร           |       | 9    | 79                        | 2,482                     | 249                                        | 496                          | 9             | -                  | 45                            |               | 18          |               | 9                                  |      |         | 18                 | 496         | 90,000               | 31,500  | -                      | 9,000             | 9,000                                  | 139,500 |
| 24  | สนง.ปศจ.ชัยภูมิ         |       | 16   | 124                       | 4,373                     | 167                                        | 875                          | 14            | 2                  | 90                            |               | 32          |               | 16                                 |      |         | 32                 | 875         | 160,000              | 63,000  | -                      | 16,000            | 16,000                                 | 255,000 |
| 25  | สนง.ปศจ.อำนาจเจริญ      |       | 7    | 56                        | 2,232                     | 282                                        | 446                          | 8             | -                  | 40                            |               | 15          |               | 7                                  |      |         | 15                 | 446         | 75,000               | 28,000  | -                      | 7,000             | 7,000                                  | 117,000 |
| 26  | สนง.ปศจ.หนองบัวลำภู     |       | 6    | 59                        | 1,503                     | 8                                          | 301                          | 5             | 1                  | 35                            |               | 12          |               | 6                                  |      |         | 12                 | 301         | 60,000               | 24,500  | -                      | 6,000             | 6,000                                  | 96,500  |
| 27  | สนง.ปศจ.ขอนแก่น         |       | 26   | 199                       | 6,829                     | 1,567                                      | 1,366                        | 27            | 5                  | 185                           |               | 58          |               | 26                                 |      |         | 58                 | 1,366       | 290,000              | 129,500 | -                      | 26,000            | 26,000                                 | 471,500 |
| 28  | สนง.ปศจ.อุดรธานี        |       | 20   | 156                       | 3,435                     | -                                          | 687                          | 15            | 5                  | 125                           |               | 40          |               | 20                                 |      |         | 40                 | 687         | 200,000              | 87,500  | 100,000                | 20,000            | 20,000                                 | 427,500 |
| 29  | สนง.ปศจ.เลย             |       | 14   | 90                        | 3,441                     | 362                                        | 688                          | 12            | 2                  | 80                            |               | 28          |               | 14                                 |      |         | 28                 | 688         | 140,000              | 56,000  | -                      | 14,000            | 14,000                                 | 224,000 |
| 30  | สนง.ปศจ.หนองคาย         |       | 9    | 62                        | 1,541                     | 174                                        | 308                          | 6             | 3                  | 60                            |               | 18          |               | 9                                  |      |         | 18                 | 308         | 90,000               | 42,000  | -                      | 9,000             | 9,000                                  | 150,000 |
| 31  | สนง.ปศจ.มหาสารคาม       |       | 13   | 133                       | 12,175                    | 1,635                                      | 2,435                        | 23            | -                  | 115                           |               | 36          |               | 13                                 |      |         | 36                 | 2,435       | 180,000              | 80,500  | -                      | 13,000            | 13,000                                 | 286,500 |
| 32  | สนง.ปศจ.ร้อยเอ็ด        |       | 20   | 193                       | 13,265                    | 1,181                                      | 2,653                        | 26            | -                  | 130                           |               | 46          |               | 20                                 |      |         | 46                 | 2,653       | 230,000              | 91,000  | -                      | 20,000            | 20,000                                 | 361,000 |
| 33  | สนง.ปศจ.กาฬสินธุ์       |       | 18   | 135                       | 6,519                     | 822                                        | 1,304                        | 19            | -                  | 95                            |               | 37          |               | 18                                 |      |         | 37                 | 1,304       | 185,000              | 66,500  | -                      | 18,000            | 18,000                                 | 287,500 |

| ที่                                    | หน่วยงาน/หน่วยเบิกจ่าย  | อำเภอ | ตำบล | รวม 3 ปี                  |                           | ตัวชี้วัด<br>เกษตรกร<br>ที่ได้รับการ<br>พัฒนา | กิจกรรมที่ดำเนินการในปี 2566 |               |                    |                               |               |             |               |                   |      |         |                    | งบประมาณ    |                      |                   |                                    |                        |                  |                   |
|----------------------------------------|-------------------------|-------|------|---------------------------|---------------------------|-----------------------------------------------|------------------------------|---------------|--------------------|-------------------------------|---------------|-------------|---------------|-------------------|------|---------|--------------------|-------------|----------------------|-------------------|------------------------------------|------------------------|------------------|-------------------|
|                                        |                         |       |      | เกษตรกร<br>ทั้งหมด<br>ราย | เจ้าภาพ<br>ทั้งหมด<br>ราย |                                               | ผู้นำ<br>เดิม                | ผู้นำ<br>ใหม่ | เกษตรกร<br>รายใหม่ | กิจกรรมที่ดำเนินการในปี 2566  |               |             |               | ติดตาม<br>ประเมิน | อบรม | เกษตรกร | จ้างเหมา<br>บริการ | เบี้ยเลี้ยง | น้ำมัน<br>เชื้อเพลิง | รวม               |                                    |                        |                  |                   |
|                                        |                         |       |      |                           |                           |                                               |                              |               |                    | เวที 3/5<br>มีส่วนร่วม(ครั้ง) | ท.ผู้นำ<br>คน | ท.จนท<br>คน | ฐาน<br>ข้อมูล |                   |      |         |                    |             |                      |                   | พัฒนาผลิตภัณฑ์<br>Product Champion | ระบบนิเวศ<br>Ecosystem |                  |                   |
| <b>รวมงบประมาณที่ได้รับจัดสรรปี 66</b> |                         |       |      |                           |                           |                                               |                              |               |                    |                               |               |             |               |                   |      |         |                    |             | <b>13,196,000</b>    | <b>12,250,000</b> | <b>700,000</b>                     | <b>855,000</b>         | <b>1,023,200</b> | <b>28,024,200</b> |
| 34                                     | สนง.ปศอ.สกลนคร          | 18    | 125  | 4,728                     | 632                       | 946                                           | 18                           | -             | 90                 |                               |               |             | 18            | 36                |      |         |                    | 946         | 180,000              | 63,000            | -                                  | 18,000                 | 18,000           | 279,000           |
| 35                                     | สนง.ปศอ.นครพนม          | 12    | 99   | 10,169                    | 2,153                     | 2,034                                         | 23                           | -             | 115                |                               |               |             | 23            | 35                |      |         |                    | 2,034       | 175,000              | 80,500            | -                                  | 12,000                 | 12,000           | 279,500           |
| 36                                     | สนง.ปศอ.มุกดาหาร        | 7     | 53   | 2,731                     | 261                       | 546                                           | 10                           | 50            | 550                |                               |               |             | 60            | 67                |      |         |                    | 546         | 335,000              | 385,000           | 100,000                            | 7,000                  | 7,000            | 834,000           |
| 37                                     | สนง.ปศอ.เวียงไหม        | 25    | 204  | 5,836                     | 491                       | 875                                           | 21                           | 4             | 145                |                               |               |             | 25            | 50                |      |         |                    | 875         | 250,000              | 101,500           | 50,000                             | 25,000                 | 25,000           | 451,500           |
| 38                                     | สนง.ปศอ.ลำพูน           | 8     | 51   | 1,038                     | 123                       | 156                                           | 5                            | 3             | 55                 |                               |               |             | 8             | 16                |      |         |                    | 156         | 80,000               | 38,500            | -                                  | 8,000                  | 8,000            | 134,500           |
| 39                                     | สนง.ปศอ.ลำปาง           | 13    | 100  | 4,062                     | 243                       | 609                                           | 13                           | 5             | 115                |                               |               |             | 18            | 31                |      |         |                    | 609         | 155,000              | 80,500            | -                                  | 13,000                 | 13,000           | 261,500           |
| 40                                     | สนง.ปศอ.อุตรดิตถ์       | 9     | 67   | 911                       | 34                        | 137                                           | 4                            | 5             | 70                 |                               |               |             | 9             | 18                |      |         |                    | 137         | 90,000               | 49,000            | -                                  | 9,000                  | 9,000            | 157,000           |
| 41                                     | สนง.ปศอ.แพร่            | 8     | 78   | 1,520                     | 67                        | 228                                           | 6                            | 2             | 50                 |                               |               |             | 8             | 16                |      |         |                    | 228         | 80,000               | 35,000            | 50,000                             | 8,000                  | 8,000            | 181,000           |
| 42                                     | สนง.ปศอ.บ้าน            | 15    | 99   | 3,396                     | 216                       | 509                                           | 12                           | 3             | 90                 |                               |               |             | 15            | 30                |      |         |                    | 509         | 150,000              | 63,000            | 200,000                            | 15,000                 | 15,000           | 443,000           |
| 43                                     | สนง.ปศอ.พะเยา           | 9     | 68   | 2,451                     | 103                       | 368                                           | 8                            | 1             | 50                 |                               |               |             | 9             | 18                |      |         |                    | 368         | 90,000               | 35,000            | -                                  | 9,000                  | 9,000            | 143,000           |
| 44                                     | สนง.ปศอ.เชียงใหม่       | 18    | 124  | 4,938                     | 336                       | 741                                           | 16                           | 2             | 100                |                               |               |             | 18            | 36                |      |         |                    | 741         | 180,000              | 70,000            | 100,000                            | 18,000                 | 18,000           | 386,000           |
| 45                                     | สนง.ปศอ.แม่ฮ่องสอน      | 7     | 45   | 311                       | 30                        | 47                                            | 4                            | 3             | 50                 |                               |               |             | 7             | 14                |      |         |                    | 47          | 70,000               | 35,000            | 50,000                             | 7,000                  | 7,000            | 169,000           |
| 46                                     | สนง.ปศอ.นครสวรรค์       | 15    | 130  | 3,878                     | 527                       | 582                                           | 13                           | 2             | 85                 |                               |               |             | 15            | 30                |      |         |                    | 582         | 150,000              | 59,500            | 50,000                             | 15,000                 | 15,000           | 289,500           |
| 47                                     | สนง.ปศอ.อุทัยธานี       | 8     | 70   | 1,326                     | 172                       | 199                                           | 6                            | 2             | 50                 |                               |               |             | 8             | 16                |      |         |                    | 199         | 80,000               | 35,000            | -                                  | 8,000                  | 8,000            | 131,000           |
| 48                                     | สนง.ปศอ.กำแพงเพชร       | 11    | 78   | 2,193                     | 128                       | 329                                           | 8                            | 3             | 70                 |                               |               |             | 11            | 22                |      |         |                    | 329         | 110,000              | 49,000            | -                                  | 11,000                 | 11,000           | 181,000           |
| 49                                     | สนง.ปศอ.ตาก             | 9     | 63   | 1,542                     | 253                       | 231                                           | 7                            | 2             | 55                 |                               |               |             | 9             | 18                |      |         |                    | 231         | 90,000               | 38,500            | -                                  | 9,000                  | 9,000            | 146,500           |
| 50                                     | สนง.ปศอ.สุโขทัย         | 9     | 86   | 3,484                     | 214                       | 523                                           | 12                           | -             | 60                 |                               |               |             | 12            | 21                |      |         |                    | 523         | 105,000              | 42,000            | 50,000                             | 9,000                  | 9,000            | 215,000           |
| 51                                     | สนง.ปศอ.พิษณุโลก        | 9     | 93   | 2,638                     | 147                       | 396                                           | 9                            | -             | 45                 |                               |               |             | 9             | 18                |      |         |                    | 396         | 90,000               | 31,500            | -                                  | 9,000                  | 9,000            | 139,500           |
| 52                                     | สนง.ปศอ.พิจิตร          | 12    | 89   | 2,685                     | 240                       | 403                                           | 12                           | -             | 60                 |                               |               |             | 12            | 24                |      |         |                    | 403         | 120,000              | 42,000            | -                                  | 12,000                 | 12,000           | 186,000           |
| 53                                     | สนง.ปศอ.เพชรบูรณ์       | 11    | 117  | 2,255                     | 181                       | 338                                           | 8                            | 3             | 70                 |                               |               |             | 11            | 22                |      |         |                    | 338         | 110,000              | 49,000            | 50,000                             | 11,000                 | 11,000           | 231,000           |
| 54                                     | สนง.ปศอ.ราชบุรี         | 10    | 50   | 1,326                     | 226                       | 199                                           | 7                            | 3             | 65                 |                               |               |             | 10            | 20                |      |         |                    | 199         | 100,000              | 45,500            | -                                  | 10,000                 | 10,000           | 165,500           |
| 55                                     | สนง.ปศอ.กาญจนบุรี       | 13    | 98   | 1,471                     | 100                       | 221                                           | 9                            | 4             | 85                 |                               |               |             | 13            | 26                |      |         |                    | 221         | 130,000              | 59,500            | -                                  | 13,000                 | 13,000           | 215,500           |
| 56                                     | สนง.ปศอ.สุพรรณบุรี      | 10    | 110  | 2,215                     | 255                       | 332                                           | 8                            | 2             | 60                 |                               |               |             | 10            | 20                |      |         |                    | 332         | 100,000              | 42,000            | -                                  | 10,000                 | 10,000           | 162,000           |
| 57                                     | สนง.ปศอ.นครปฐม          | 7     | 50   | 729                       | 39                        | 109                                           | 4                            | 3             | 50                 |                               |               |             | 7             | 14                |      |         |                    | 109         | 70,000               | 35,000            | -                                  | 7,000                  | 7,000            | 119,000           |
| 58                                     | สนง.ปศอ.สมุทรสาคร       | 3     | 40   | 944                       | 33                        | 142                                           | 2                            | 1             | -                  |                               |               |             | 3             | 6                 |      |         |                    | 142         | 30,000               | -                 | -                                  | 3,000                  | 3,000            | 36,000            |
| 59                                     | สนง.ปศอ.สมุทรสงคราม     | 3     | 36   | 180                       | 7                         | 27                                            | 2                            | 1             | -                  |                               |               |             | 3             | 6                 |      |         |                    | 27          | 30,000               | -                 | -                                  | 3,000                  | 3,000            | 36,000            |
| 60                                     | สนง.ปศอ.เพชรบุรี        | 8     | 93   | 1,020                     | 113                       | 153                                           | 6                            | 2             | 50                 |                               |               |             | 8             | 16                |      |         |                    | 153         | 80,000               | 35,000            | -                                  | 8,000                  | 8,000            | 131,000           |
| 61                                     | สนง.ปศอ.ประจวบคีรีขันธ์ | 8     | 48   | 1,486                     | 193                       | 223                                           | 6                            | 2             | 50                 |                               |               |             | 8             | 16                |      |         |                    | 223         | 80,000               | 35,000            | 50,000                             | 8,000                  | 8,000            | 181,000           |
| 62                                     | สนง.ปศอ.นครศรีธรรมราช   | 23    | 169  | 3,357                     | 182                       | 504                                           | 17                           | 6             | 145                |                               |               |             | 23            | 46                |      |         |                    | 504         | 230,000              | 101,500           | 50,000                             | 23,000                 | 23,000           | 427,500           |
| 63                                     | สนง.ปศอ.กระบี่          | 8     | 53   | 1,528                     | 150                       | 229                                           | 6                            | 2             | -                  |                               |               |             | 8             | 16                |      |         |                    | 229         | 80,000               | -                 | -                                  | 8,000                  | 8,000            | 96,000            |
| 64                                     | สนง.ปศอ.พังงา           | 8     | 48   | 1,157                     | 37                        | 174                                           | 4                            | 4             | -                  |                               |               |             | 8             | 16                |      |         |                    | 174         | 80,000               | -                 | -                                  | 8,000                  | 8,000            | 96,000            |
| 65                                     | สนง.ปศอ.ภูเก็ต          | 3     | 17   | 243                       | 23                        | 36                                            | 2                            | 1             | -                  |                               |               |             | 3             | 6                 |      |         |                    | 36          | 30,000               | -                 | -                                  | 3,000                  | 3,000            | 36,000            |
| 66                                     | สนง.ปศอ.สุราษฎร์ธานี    | 19    | 131  | 2,260                     | 95                        | 339                                           | 12                           | 7             | 130                |                               |               |             | 19            | 38                |      |         |                    | 339         | 190,000              | 91,000            | 50,000                             | 19,000                 | 19,000           | 369,000           |

| ที่                                    | หน่วยงาน/หน่วยเบิกจ่าย     | อำเภอ | ตำบล  | รวม 3 ปี                  |                           | ตัวชี้วัด<br>โครงการ<br>ได้รับการ<br>พัฒนา | กิจกรรมที่ดำเนินการในปี 2566 |               |                    |                               |               |             |               |                                    |                        |                   | งบประมาณ  |           |                   |                   |                |                  |                  |                   |     |
|----------------------------------------|----------------------------|-------|-------|---------------------------|---------------------------|--------------------------------------------|------------------------------|---------------|--------------------|-------------------------------|---------------|-------------|---------------|------------------------------------|------------------------|-------------------|-----------|-----------|-------------------|-------------------|----------------|------------------|------------------|-------------------|-----|
|                                        |                            |       |       | เกษตรกร<br>ทั้งหมด<br>ราย | เจ้าภาพ<br>ทั้งหมด<br>ราย |                                            | ผู้นำ<br>เดิม                | ผู้นำ<br>ใหม่ | เกษตรกร<br>รายใหม่ | กิจกรรมที่ดำเนินการในปี 2566  |               |             |               |                                    |                        |                   |           |           |                   | งบรวม             | งบตรง          | งบเหมา<br>บริการ | งบเลี้ยง<br>ชีพ  | งบอื่น<br>เหลือ   | รวม |
|                                        |                            |       |       |                           |                           |                                            |                              |               |                    | เวที 3/5<br>มีส่วนร่วม(ครั้ง) | พ.ผู้นำ<br>คน | พ.จนท<br>คน | ฐาน<br>ข้อมูล | พัฒนาผลิตภัณฑ์<br>Product Champion | ระบบนิเวศ<br>Ecosystem | ติดตาม<br>ประเมิน |           |           |                   |                   |                |                  |                  |                   |     |
|                                        |                            |       |       |                           |                           |                                            |                              |               |                    |                               |               |             |               |                                    |                        |                   |           |           |                   |                   |                |                  |                  |                   |     |
| <b>รวมงบประมาณที่ได้รับจัดสรรปี 66</b> |                            |       |       |                           |                           |                                            |                              |               |                    |                               |               |             |               |                                    |                        |                   |           |           | <b>13,196,000</b> | <b>12,250,000</b> | <b>700,000</b> | <b>855,000</b>   | <b>1,023,200</b> | <b>28,024,200</b> |     |
| 67                                     | สนง.ปศจ.ระนอง              | 5     | 30    | 605                       | 51                        | 91                                         | 3                            | 2             | 35                 | 10                            |               |             | 5             |                                    | 10                     |                   |           | 91        | 50,000            | 24,500            | -              | 5,000            | 5,000            | 84,500            |     |
| 68                                     | สนง.ปศจ.ชุมพร              | 8     | 70    | 1,728                     | 115                       | 259                                        | 6                            | 4             | 70                 | 18                            |               |             | 10            |                                    | 18                     |                   |           | 259       | 90,000            | 49,000            | -              | 8,000            | 8,000            | 155,000           |     |
| 69                                     | สนง.ปศจ.สงขลา              | 16    | 127   | 3,181                     | 77                        | 477                                        | 12                           | 4             | 100                | 32                            |               |             | 16            |                                    | 32                     |                   |           | 477       | 160,000           | 70,000            | -              | 16,000           | 16,000           | 262,000           |     |
| 70                                     | สนง.ปศจ.สตูล               | 7     | 36    | 1,259                     | 162                       | 189                                        | 5                            | 2             | 45                 | 14                            |               |             | 7             |                                    | 14                     | 2                 |           | 189       | 70,000            | 31,500            | 100,000        | 7,000            | 7,000            | 215,500           |     |
| 71                                     | สนง.ปศจ.ตรัง               | 10    | 87    | 2,112                     | 147                       | 317                                        | 8                            | 2             | 60                 | 20                            |               |             | 10            |                                    | 20                     |                   |           | 317       | 100,000           | 42,000            | -              | 10,000           | 10,000           | 162,000           |     |
| 72                                     | สนง.ปศจ.พัทลุง             | 11    | 65    | 2,155                     | 214                       | 323                                        | 9                            | 2             | 65                 | 22                            |               |             | 11            |                                    | 22                     |                   |           | 323       | 110,000           | 45,500            | -              | 11,000           | 11,000           | 177,500           |     |
| 73                                     | สนง.ปศจ.ปัตตานี            | 12    | 115   | 1,080                     | 89                        | 162                                        | 10                           | 2             | 70                 | 24                            |               |             | 12            |                                    | 24                     | 2                 |           | 162       | 120,000           | 49,000            | 100,000        | 12,000           | 12,000           | 293,000           |     |
| 74                                     | สนง.ปศจ.ยะลา               | 8     | 58    | 1,035                     | 169                       | 155                                        | 6                            | 2             | 50                 | 16                            |               |             | 8             |                                    | 16                     | 1                 |           | 155       | 80,000            | 35,000            | 50,000         | 8,000            | 8,000            | 181,000           |     |
| 75                                     | สนง.ปศจ.นราธิวาส           | 13    | 77    | 2,430                     | 220                       | 365                                        | 11                           | 2             | 75                 | 26                            |               |             | 13            |                                    | 26                     | 2                 |           | 365       | 130,000           | 52,500            | 100,000        | 13,000           | 13,000           | 308,500           |     |
| 76                                     | สนง.ปศจ.เบีงกาฬ            | 8     | 53    | 2,179                     | 267                       | 327                                        | 8                            | -             | 40                 | 16                            |               |             | 8             |                                    | 16                     |                   |           | 327       | 80,000            | 28,000            | -              | 8,000            | 8,000            | 124,000           |     |
| 77                                     | ปศุสัตว์ที่ปรึกษากรมพัฒนาฯ | 4     | -     | 56                        | 13                        | 5                                          | 2                            | -             | -                  | 6                             |               |             | 2             |                                    | 6                      |                   |           | 5         | 30,000            | -                 | -              | 4,000            | 4,000            | 38,000            |     |
| 78                                     | ศูนย์พัฒนาศักยภาพฯ         |       |       |                           |                           |                                            |                              |               |                    |                               |               |             |               |                                    |                        |                   |           |           |                   | 500,000           |                |                  |                  | 500,000           |     |
| 79                                     | สำนักงานปศุสัตว์เขต 1      |       | 80    |                           |                           |                                            |                              |               |                    |                               |               |             |               |                                    |                        |                   |           |           |                   |                   | 15,000         |                  |                  | 15,000            |     |
| 80                                     | สำนักงานปศุสัตว์เขต 2      |       | 67    |                           |                           |                                            |                              |               |                    |                               |               |             |               |                                    |                        |                   |           |           |                   |                   | 20,000         |                  |                  | 20,000            |     |
| 81                                     | สำนักงานปศุสัตว์เขต 3      |       | 151   |                           |                           |                                            |                              |               |                    |                               |               |             |               |                                    |                        |                   |           |           |                   |                   | 30,000         |                  |                  | 30,000            |     |
| 82                                     | สำนักงานปศุสัตว์เขต 4      |       | 171   |                           |                           |                                            |                              |               |                    |                               |               |             |               |                                    |                        |                   |           |           |                   |                   | 30,000         |                  |                  | 30,000            |     |
| 83                                     | สำนักงานปศุสัตว์เขต 5      |       | 112   |                           |                           |                                            |                              |               |                    |                               |               |             |               |                                    |                        |                   |           |           |                   |                   | 20,000         |                  |                  | 20,000            |     |
| 84                                     | สำนักงานปศุสัตว์เขต 6      |       | 84    |                           |                           |                                            |                              |               |                    |                               |               |             |               |                                    |                        |                   |           |           |                   |                   | 20,000         |                  |                  | 20,000            |     |
| 85                                     | สำนักงานปศุสัตว์เขต 7      |       | 62    |                           |                           |                                            |                              |               |                    |                               |               |             |               |                                    |                        |                   |           |           |                   |                   | 20,000         |                  |                  | 20,000            |     |
| 86                                     | สำนักงานปศุสัตว์เขต 8      |       | 95    |                           |                           |                                            |                              |               |                    |                               |               |             |               |                                    |                        |                   |           |           |                   |                   | 20,000         |                  |                  | 20,000            |     |
| 87                                     | สำนักงานปศุสัตว์เขต 9      |       | 56    |                           |                           |                                            |                              |               |                    |                               |               |             |               |                                    |                        |                   |           |           |                   |                   | 20,000         |                  |                  | 20,000            |     |
| รวมส่วนภูมิภาค                         |                            | 882   | 7,000 | 210,201                   | 20,246                    | 36,795                                     | 750                          | 224           | 5,675              | 1,856                         | -             | -           | 974           | 1,856                              | 26                     | 36,795            | 9,280,000 | 4,472,500 | 1,450,000         | 1,077,000         | 882,000        |                  | 17,161,500       |                   |     |
| สำรองบริหาร 7 %                        |                            |       |       |                           |                           |                                            |                              |               |                    |                               |               |             |               |                                    |                        |                   |           | 1,961,800 |                   |                   |                |                  | 1,961,800        |                   |     |
| ส่วนกลาง กพค.                          |                            |       |       |                           |                           |                                            |                              |               |                    | 200                           | 222           | 200         | 1             |                                    | 26                     | 27                | 3,916,000 | 5,815,700 | - 750,000         | - 222,000         | 141,200        |                  | 8,900,900        |                   |     |
| <b>รวมงบประมาณทั้งสิ้น</b>             |                            |       |       |                           |                           |                                            |                              |               |                    |                               |               |             |               |                                    |                        |                   |           |           | <b>13,196,000</b> | <b>12,250,000</b> | <b>700,000</b> | <b>855,000</b>   | <b>1,023,200</b> | <b>28,024,200</b> |     |