

**แผนปฏิบัติงาน  
กองงานพระราชดำริและกิจกรรมพิเศษ  
ประจำปีงบประมาณ 2565**

กองงานพระราชดำริและกิจกรรมพิเศษ กรมปศุสัตว์  
โทร.0-2653-4444 ต่อ 3371-3 โทรสาร 0-2653-4930  
Website : <http://www.dld.go.th>  
E-mail : [drasa@dld.go.th](mailto:drasa@dld.go.th)

## คำนำ

แผนปฏิบัติงานประจำปีงบประมาณ พ.ศ. 2565 กองงานพระราชดำริและกิจกรรมพิเศษ จัดทำขึ้นเพื่อเป็นเอกสารสำหรับใช้เป็นแนวทางในการปฏิบัติงาน การติดตามงาน การประเมินผลการดำเนินงาน สำหรับหน่วยงานเจ้าหน้าที่ปฏิบัติงานที่เกี่ยวข้องกับการกิจของกองงานพระราชดำริและกิจกรรมพิเศษ กรมปศุสัตว์

ประกอบด้วยแผนงาน/โครงการในความรับผิดชอบ คือ โครงการอันเนื่องมาจากพระราชดำริ โครงการธนาคารโค-กระบือ เพื่อเกษตรกร ตามพระราชดำริ โครงการหลวง โครงการพื้นที่เฉพาะ โครงการคลินิก เกษตรเคลื่อนที่ ในพระราชานุเคราะห์ ซึ่งมีรายละเอียดเกี่ยวกับหลักการและเหตุผล วัตถุประสงค์ วิธีการดำเนินงาน พื้นที่ดำเนินการ กลุ่มเป้าหมาย งบประมาณและผลที่คาดว่าจะได้รับ

หวังเป็นอย่างยิ่งว่าผู้ที่ได้รับมอบหมายให้รับผิดชอบการดำเนินงานตามแผนปฏิบัติงานกองงานพระราชดำริและกิจกรรมพิเศษ ประจำปีงบประมาณ พ.ศ. 2565 ได้ศึกษาทำความเข้าใจรายละเอียดให้ครบถ้วน เพื่อให้การปฏิบัติงานได้สำเร็จ เป็นไปตามวัตถุประสงค์และเป้าหมาย ต่อไป

กองงานพระราชดำริและกิจกรรมพิเศษ  
กรมปศุสัตว์ กระทรวงเกษตรและสหกรณ์  
ตุลาคม 2564

## สารบัญ

| เรื่อง  | หน้า      |
|---|-----------|
| วิสัยทัศน์ ภารกิจ ค่านิยม   | 1         |
| โครงสร้างกองงานพระราชดำริและกิจกรรมพิเศษ  | 2         |
| บุคลากร (ติดต่อ)  | 3 - 4     |
| สรุปงบประมาณรายจ่ายประจำปีงบประมาณ พ.ศ. 2565  | 5         |
| แผนการปฏิบัติงานโครงการอันเนื่องมาจากพระราชดำริ ปีงบประมาณ พ.ศ. 2565  | ก 1 - 37  |
| แผนการปฏิบัติงานโครงการธนาคารโค-กระบือเพื่อเกษตรกร ตามพระราชดำริ ปีงบประมาณ พ.ศ. 2565                           | ข 1 - 24  |
| แผนการปฏิบัติงานโครงการหลวง ปีงบประมาณ พ.ศ. 2565  | ค 1 - 26  |
| แผนการปฏิบัติงานโครงการพื้นที่เฉพาะ ปีงบประมาณ พ.ศ. 2565  | ง 1 - 4   |
| แผนการปฏิบัติงานโครงการคลินิกเกษตรเคลื่อนที่ฯ ปีงบประมาณ พ.ศ. 2565  | จ 1 - 11  |
| แผนการปฏิบัติงานโครงการพัฒนาเกษตรกรยั่งยืน กิจกรรมส่งเสริมเกษตรกรทฤษฎีใหม่<br>ด้านปศุสัตว์ ปีงบประมาณ พ.ศ. 2565 | ฉ 1 - 28  |
| ภาคผนวก   | ฉ 29 - 39 |

## วิสัยทัศน์

เป็นองค์กรหลักในการวิจัยและพัฒนาการปศุสัตว์  
เพื่อสนับสนุนงานพระราชดำริและความยั่งยืนของเกษตรกรด้านปศุสัตว์

### ภารกิจและอำนาจหน้าที่

- 1) ศึกษา วิเคราะห์ วิจัย ทดสอบ กำหนดรูปแบบและพัฒนาการปศุสัตว์ จัดทำแผนแม่บท แผนยุทธศาสตร์ แผนงานโครงการอันเนื่องมาจากพระราชดำริด้านการปศุสัตว์
- 2) ศึกษา วิเคราะห์ วิจัย ทดสอบ กำหนดรูปแบบและพัฒนาการปศุสัตว์ จัดทำแผนแม่บท แผนยุทธศาสตร์ แผนงานโครงการหลวง โครงการบนเขตพื้นที่สูงและพื้นที่เฉพาะ
- 3) ศึกษา วิเคราะห์ วิจัย ทดสอบ กำหนดรูปแบบและพัฒนาการปศุสัตว์ จัดทำแผนแม่บท แผนยุทธศาสตร์ แผนงานโครงการ และดำเนินงานโครงการธนาคารโค-กระบือเพื่อเกษตรกรตามพระราชดำริ
- 4) ศึกษา วิจัย พัฒนาเทคโนโลยีการปศุสัตว์ที่เหมาะสมกับสภาพพื้นที่ตามหลักปรัชญาเศรษฐกิจพอเพียง จัดทำแผนแม่บท แผนยุทธศาสตร์ แผนงานโครงการ ดำเนินงานสนับสนุนโครงการอันเนื่องมาจากพระราชดำริ โครงการหลวง โครงการธนาคารโค-กระบือฯ และภารกิจที่เกี่ยวข้อง
- 5) อำนวยการและบริหารงาน ประสานงาน วางแผน สนับสนุน ติดตามประเมินผลการดำเนินงานสนองพระราชดำริด้านปศุสัตว์ และทำหน้าที่เลขานุการคณะกรรมการด้านการปศุสัตว์ในโครงการ อันเนื่องมาจากพระราชดำริ โครงการหลวง โครงการพื้นที่สูง พื้นที่เฉพาะ ฯลฯ
- 6) ปฏิบัติงานร่วมหรือสนับสนุนการปฏิบัติงานของหน่วยงานที่เกี่ยวข้อง หรือที่ได้รับมอบหมาย

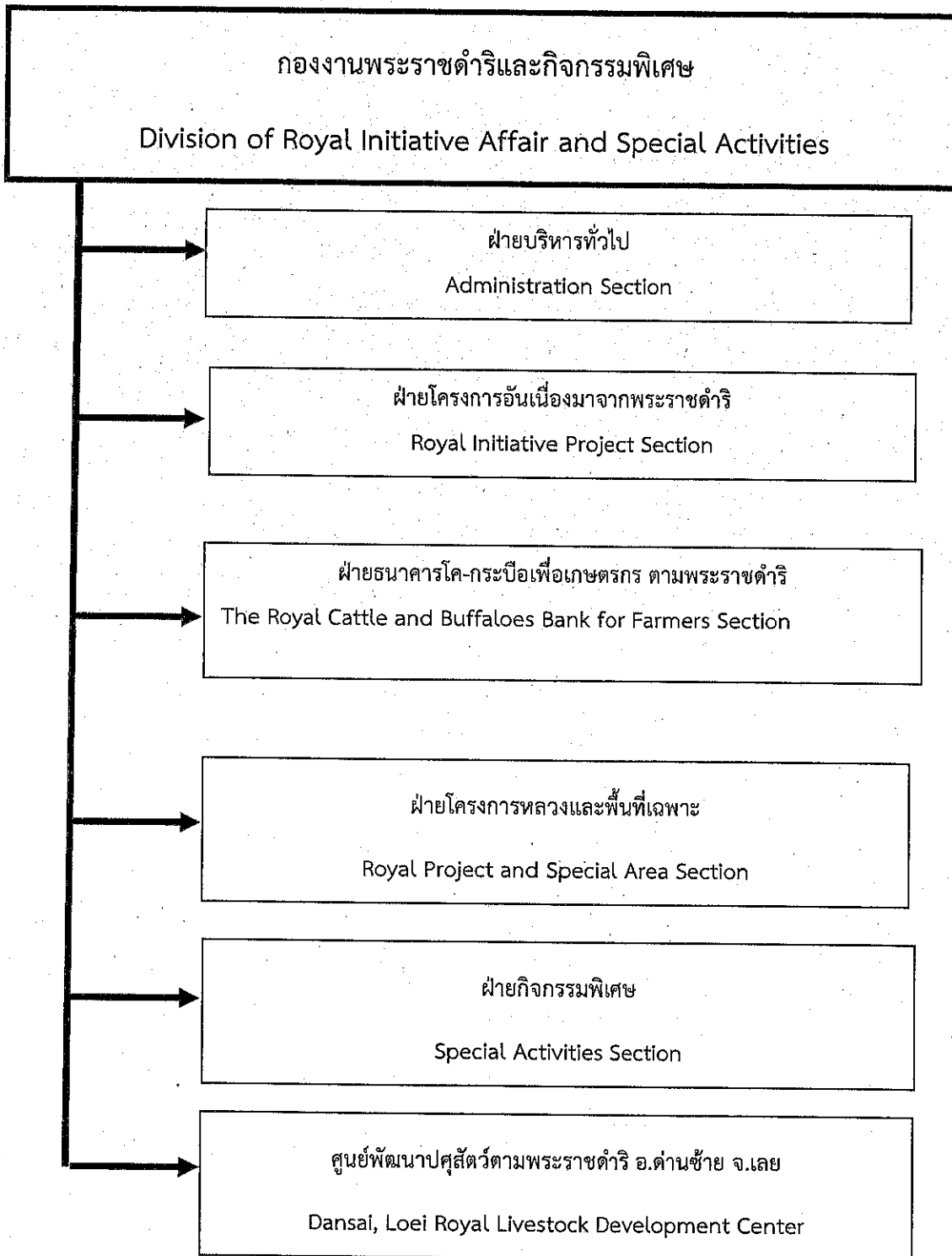
### ค่านิยมหลัก

#### I<sup>2</sup>-SMART

|                    |                                   |
|--------------------|-----------------------------------|
| I : Innovation     | มุ่งเน้นนวัตกรรม                  |
| I : Integration    | บูรณาการการทำงาน                  |
| S : Standard       | มีมาตรฐาน                         |
| M : Mastery        | ทำงานอย่างมืออาชีพ                |
| A : Agility        | คล่องตัวและพร้อมรับการเปลี่ยนแปลง |
| R : Responsibility | รับผิดชอบต่อสังคมและประเทศชาติ    |
| T : Teamwork       | มุ่งมั่นในการทำงานร่วมกัน         |



# แผนภูมิโครงสร้าง กองงานพระราชดำริและกิจกรรมพิเศษ กรมปศุสัตว์



## ข้อมูลติดต่อประสานงานบุคลากร

### กองงานพระราชดำริและกิจกรรมพิเศษ กรมปศุสัตว์

| กองงานพระราชดำริและกิจกรรมพิเศษ  | ที่อยู่ ชั้น 1 ตึกกวีจิตรพาหนการ กรมปศุสัตว์ พญาไท กทม. 10400 |             |  |   |
|--|---|-------------|--|---|
|  | โทรศัพท์  | โทรสาร      | โทรศัพท์เคลื่อนที่   | E-mail                                  |
| ผู้อำนวยการ<br>นายธีรวิทย์ ชาวบุบผา  | 02-653-4444 ต่อ 5011  | 02-653-4930 | 08-1855-7571   | drasa@dld.go.th                         |
| ที่ปรึกษาอธิบดีกรมปศุสัตว์<br>ด้านโครงการอันเนื่องมาจากพระราชดำริ<br>นางเรืองสุรีย์ วงษ์ทองสาส์  | 02-653-4444 ต่อ 3371  | 02-653-4930 | 08-6011-3400   | drasa3@dld.go.th                        |
| ผู้เชี่ยวชาญด้านการปรับปรุงพันธุ์สัตว์<br>นายคมจักร พิษยธรมรงค์สงคราม  | 02-653-4444 ต่อ 3371  | 02-653-4930 | 08-1627-5946   | rosedld@hotmail.com                     |
| ที่ปรึกษาโครงการธนาคารโค-กระบือ<br>นายทองทวี ติมะการ   | 02-653-4444 ต่อ 3371  | 02-653-4930 | 09-9215-5814   | rosedld@hotmail.com                     |
| ที่ปรึกษาโครงการธนาคารโค-กระบือ<br>นายสุเวทย์ บุรณจ่าปาทอง   | 02-653-4444 ต่อ 3371  | 02-653-4930 | 08-1924-3990   | rosedld@hotmail.com                     |
| ฝ่ายบริหารทั่วไป<br>นางสาวนพรัตน์ นิมน้อย<br>นางสาวศุภลักษณ์ พึ่งภักดี<br>นางสาวอาทิตย์ยา เทพแสง<br>นายธนภฤติ กล้าเจริญ<br>นายชวลิต แสงสวย   | 02-653-4444 ต่อ 3372  | 02-653-4930 | 06-3525-7722<br>08-7133-9601<br>08-8595-8587<br>09-1705-5471<br>06-1694-9262                                 | drasa@dld.go.th<br>drasa1@dld.go.th     |
| ฝ่ายโครงการอันเนื่องมาจากพระราชดำริ<br>นางสาวกาญจนา ธรรมรัตน์<br>นางสาวมณฑกานต์ กันแก้ว<br>นายพิเชษฐ์ ทนมี๊ะ<br>นางนงลักษณ์ บาบู จันตราน<br>นายถิรวรรณ เฟื่องผลวินิจ<br>นางสาวอุษา จำแนกสาร<br>นายอังคาร ก้าวพู่ | 02-653-4444 ต่อ 3371  | 02-653-4930 | 09-5572-7365<br>08-0717-0795<br>08-1745-1100<br>08-6999-1420<br>09-7139-8461<br>08-4206-5657<br>09-8993-6793 | drasa2@dld.go.th<br>rosedld@hotmail.com |

## ข้อมูลติดต่อประสานงานบุคลากร

### กองงานพระราชดำริและกิจกรรมพิเศษ กรมปศุสัตว์

| กองงานพระราชดำริและกิจกรรมพิเศษ  | ที่อยู่ ชั้น 1 ตึกวิจิตรพาหนการ กรมปศุสัตว์ พญาไท กทม. 10400 |             |  |  |
|--|--|-------------|--|--|
|  | โทรศัพท์   | โทรสาร      | โทรศัพท์เคลื่อนที่   | E-mail   |
| ฝ่ายธนาคารโค-กระบือฯ<br>ว่าที่ร้อยตรีสมยศ-ขุนเกษ<br>นางสาวชนิดากา ยอดสง่า<br>นายศุภชัย ดีแล้ว<br>นางสาววาสนา กิมเพชร<br>นางสาวปนัดดา ชมจิตร<br>นางสาวศิริกัญญา โอสถานนท์ | 02-653-4444 ; 3381-5   | 02-653-4926 | 08-3095-2552<br>08-7642-7638<br>09-1551-7630<br>08-1924-3990<br>08-9482-0859<br>08-8220-2820 | drasa4@dld.go.th                               |
| ฝ่ายโครงการหลวงและพื้นที่เฉพาะ<br>นางสาวสุรีย์รัตน์ สิบสุนทร<br>นางสาวณิรวรรณ คำลือ<br>นายภูเสฏฐ์ คำสง   | 02-653-4444 ; 3371   | 02-653-4930 | 08-7565-5444<br>08-1742-1838<br>08-4726-9909   | drasa3@dld.go.th                               |
| ฝ่ายกิจกรรมพิเศษ<br>นางสาวศลญา คอนสลัด<br>นางสาวสิรินมาศ สุดดี   | 02-653-4444 ; 3373   | 02-653-4930 | 08-5222-4514<br>08-6855-3931   | drasa5@dld.go.th                               |
| ศูนย์พัฒนาปศุสัตว์ฯ ตำบลชัย<br>นายเฉลิมพล บุญเจือ<br>นายปฏิพัทธ์ อุคสมุทหิรัญ<br>นางสาวอสิรา มหาวงศ์   | 042-892-132  | 042-892-132 | 08-1949-0269<br>08-7718-0427<br>09-7952-7805   | darunee_2919@hotmail.com<br>ans160@hotmail.com |

**คู่มือปฏิบัติงานโครงการอันเนื่องมาจากพระราชดำริ กรมปศุสัตว์  
ปีงบประมาณ ๒๕๖๕**

**๑. ความเชื่อมโยง**

แผนงานยุทธศาสตร์เสริมสร้างพลังทางสังคม

ยุทธศาสตร์ชาติระยะ ๒๐ ปี ยุทธศาสตร์ที่ ๔ : ด้านการสร้างโอกาสและความเสมอภาคทางสังคม

ประเด็นยุทธศาสตร์ชาติ : เสริมสร้างพลังทางสังคม

ประเด็นยุทธศาสตร์ชาติย่อย : เสริมสร้างทุนทางสังคม

แผนแม่บทภายใต้ยุทธศาสตร์ชาติ : (๑๕) พลังทางสังคม

เป้าหมาย : ทุกภาคส่วนมีส่วนร่วมในการพัฒนาสังคมเพิ่มขึ้น

แผนย่อยที่ ๑ การเสริมสร้างทุนทางสังคม

เป้าหมายแผนย่อย : ภาคีการพัฒนา มีบทบาทในการพัฒนาสังคมมากขึ้นอย่างต่อเนื่อง

ตัวชี้วัด : ดัชนีชี้วัดทุนทางสังคมเฉลี่ยเพิ่มขึ้นร้อยละ ๑๐

**๒. หลักการและเหตุผล**

ตามที่พระบาทสมเด็จพระบรมชนกาธิเบศร มหาภูมิพลอดุลยเดชมหาราช บรมนาถบพิตร และสมเด็จพระนางเจ้าสิริกิติ์ พระบรมราชินีนาถ พระบรมราชชนนีพันปีหลวง ได้พระราชทานโครงการอันเนื่องมาจากพระราชดำริต่างๆ พระราชทานพระราชดำริ และข้อปฏิบัติในการพัฒนาความเจริญและความสุขให้แก่ประเทศชาติ และประชาชนมาหลายด้านหลายสิ่ง พระบาทสมเด็จพระปรเมนทรรามาธิบดีศรีสินทรมหาวชิราลงกรณ พระวชิรเกล้าเจ้าอยู่หัว ทรงปรารถนาว่า หากจะได้ศึกษาและน้อมนำพระราชดำริต่างๆ นี้มาปฏิบัติให้ถูกต้องเหมาะสมและพอเพียงต่อสถานการณ์ ก็เชื่อแน่ว่าจะแก้ปัญหา และทำให้เกิดประโยชน์ต่อส่วนรวม ประเทศชาติ และตนเอง ซึ่งจะนำพามาสู่ความสุขและความเจริญกับทุกๆ คน

กรมปศุสัตว์น้อมนำศาสตร์พระราชามาสืบสาน รักษา ต่อยอด ในการส่งเสริมและพัฒนาคุณภาพชีวิตและความเป็นอยู่ของประชาชนในโครงการอันเนื่องมาจากพระราชดำริ และพัฒนาการประเทศการปศุสัตว์และเกษตรกรรมยั่งยืน เพื่อพัฒนาประเทศ

**๓. วัตถุประสงค์**

๑) เพื่อส่งเสริมและพัฒนาการปศุสัตว์และเกษตรกรรมยั่งยืน ตามแนวพระราชดำริ เป็นเครื่องมือในการพัฒนาศักยภาพและคุณภาพชีวิตของเกษตรกรและประชาชน ในพื้นที่โครงการอันเนื่องมาจากพระราชดำริ

๒) เพื่อรวบรวมองค์ความรู้ศาสตร์พระราชามา และหลักปรัชญาของเศรษฐกิจพอเพียง สืบสาน รักษา ต่อยอด ในการคุณภาพชีวิตประชาชน

**๓. ลักษณะการดำเนินงาน**

๓.๑ ศึกษาวิจัย ทดสอบสาธิต การพัฒนาตามแนวพระราชดำริ

- การนำปัญหาการประกอบอาชีพของเกษตรกรในพื้นที่โครงการอันเนื่องมาจากพระราชดำริ มาศึกษาหาแนวทางแก้ไข ด้วยหลักการและกระบวนการ จนได้แนวทางแก้ไขปัญหานั้น สอดคล้องกับภูมิสังคมนั้นๆ นำมาสาธิตเป็นตัวอย่าง รวบรวมศึกษาพันธุ์พืช พันธุ์สัตว์ประจำถิ่น ผลิตขยายพันธุ์ พัฒนาองค์ความรู้ ส่งเสริมการใช้ประโยชน์ถ่ายทอดไปสู่เกษตรกร เพื่อพัฒนาศักยภาพด้านอาชีพแก่เกษตรกรในพื้นที่โครงการอันเนื่องมาจากพระราชดำริ และเป็นแหล่งความรู้แก่ผู้สนใจ

### ๓.๒ สร้างกระบวนการเรียนรู้แบบมีส่วนร่วม

- เพื่อการพัฒนาศักยภาพตนเองให้แก่เกษตรกร ด้วยองค์ความรู้ตามแนวพระราชดำริ หลักปรัชญาของเศรษฐกิจพอเพียง และความรู้ที่จำเป็นในการประกอบอาชีพแก่เกษตรกรเป้าหมาย เพื่อให้เกษตรกรบรรลุเป้าหมายสำคัญ ๒ ประการ คือ

๑) เกษตรกรและประชาชนในพื้นที่โครงการอันเนื่องมาจากพระราชดำริ มีความมั่นคงทางอาหาร ตั้งแต่ระดับครัวเรือน ชุมชน โดยส่งเสริมให้ครัวเรือนผลิตในสิ่งที่ เป็นอาหารทั้งปลูกพืช เลี้ยงสัตว์ และแลกเปลี่ยนกันในชุมชน เหลือขายเป็นรายได้เสริม

๒) เกษตรกรและประชาชนในพื้นที่โครงการอันเนื่องมาจากพระราชดำริ มีรายได้จากการทำการเกษตรปลูกพืชเลี้ยงสัตว์ โดยใช้ทรัพยากรที่มีคุณค่าหายากลอกเรียนแบบไม่ได้ ที่มีในพื้นที่มาพัฒนาเป็นสินค้าและบริการของครัวเรือนและชุมชน มีรายได้ที่มั่นคง

- ส่งเสริมการผลิตเพื่อให้มีความมั่นคงทางอาหารในครัวเรือน ชุมชน

๓.๓ ส่งเสริมให้เกษตรกรและชุมชนพัฒนาระบบการบริหารจัดการ เพื่อให้เกิดความเข้มแข็ง มั่นคงในอาชีพอย่างยั่งยืน

- ส่งเสริมการจัดทำฐานข้อมูลของเกษตรกร กลุ่มและชุมชน ข้อมูลทรัพยากร ผลผลิตทางการเกษตรและผลิตภัณฑ์ต่างๆ ที่เกษตรกรผลิตได้ จำหน่ายได้ ทั้งชนิด ปริมาณ ภูมิตนการผลิต ภูมิตนรายได้ ข้อมูลและความต้องการของลูกค้าของเกษตรกร

- ส่งเสริมการพัฒนาผลิตภัณฑ์สินค้าและบริการของเกษตรกร กลุ่ม และชุม ในพื้นที่โครงการอันเนื่องมาจากพระราชดำริ

- ส่งเสริมการตลาดผลิตภัณฑ์ สินค้าและบริการของเกษตรกร กลุ่ม และชุม ในพื้นที่โครงการอันเนื่องมาจากพระราชดำริ

๓.๔ ส่งเสริมการเรียนรู้อย่างต่อเนื่อง ทั้งความรู้ด้านเทคนิค และความรู้ด้านบริหารจัดการ

- พัฒนาบุคลากรของกรมปศุสัตว์เพื่อเป็นพี่เลี้ยงแก่เกษตรกร กลุ่ม ชุมชน

- พัฒนาช่องทางการให้บริการความรู้ สื่อความรู้ที่สามารถตอบสนองและแก้ไขปัญหาของเกษตรกรได้ทันสถานการณ์

- ประสานทุกภาคส่วนเป็นภาคีเครือข่าย เพื่อร่วมกันช่วยเหลือและให้บริการแก่เกษตรกร กลุ่มและชุมชนในโครงการอันเนื่องมาจากพระราชดำริ

๓.๕ ส่งเสริมการสร้างทุนทางสังคมแก่เกษตรกร กลุ่มและชุมชนในโครงการอันเนื่องมาจากพระราชดำริ

- จัดเวทีแลกเปลี่ยนเรียนรู้ และเวทีการมีส่วนร่วมผ่านกิจกรรมต่างๆ

- สร้างผู้นำเศรษฐกิจพอเพียงในชุมชนโครงการอันเนื่องมาจากพระราชดำริ

- ส่งเสริมให้เกิดเครือข่ายแลกเปลี่ยนสินค้าและบริการระหว่างชุมชน รวมถึงพันธมิตรทางธุรกิจของเกษตรกร เป็นต้น

## ๔. โครงการและงบประมาณปี ๒๕๖๕

โครงการ แบ่งเป็น ๙ กลุ่ม ๑๔๕ โครงการ

แผนงาน ยุทธศาสตร์เสริมสร้างพลังทางสังคม

กิจกรรมหลัก สนับสนุนโครงการอันเนื่องมาจากพระราชดำริ

กิจกรรมย่อยในการเบิกจ่ายงบประมาณ : เกษตรกรรับการถ่ายทอด

งบประมาณปี ๒๕๖๕ ๑๙,๓๙๕,๕๐๐ บาท (งบลงทุน ๖,๓๐๒,๕๐๐ บาท)

เป้าหมาย/ตัวชี้วัด

๑. เกษตรกรที่ได้รับการพัฒนาศักยภาพด้านปศุสัตว์ภายใต้โครงการอันเนื่องมาจากพระราชดำริ ๙๗๐ ราย
๒. โรงเรียนได้รับการพัฒนาศักยภาพด้านปศุสัตว์ ๒๕๐ โรงเรียน

๕. พื้นที่ดำเนินการ

กลุ่ม ๑ ศูนย์ศึกษาการพัฒนาอันเนื่องมาจากพระราชดำริและศูนย์สาขา ๑๐ โครงการ ๖,๕๖๗,๒๐๐ บาท

| ชื่อโครงการ  | หน่วยงานดำเนินการ   | งบประมาณปี ๒๕๖๕                                |
|--|---|--|
| ๑. ศูนย์ศึกษาการพัฒนาเขาหินซ้อน อันเนื่องมาจากพระราชดำริ อ.พนมสารคาม จ.ฉะเชิงเทรา  | สนง.ปศจ. ฉะเชิงเทรา   | ๑,๓๑๑,๗๐๐                                      |
| ๒. ศูนย์ศึกษาการพัฒนาอ่าวคุ้งกระเบน อันเนื่องมาจากพระราชดำริ อ.ท่าใหม่ จ.จันทบุรี  | สนง.ปศจ. จันทบุรี   | ๑๔๒,๔๐๐  |
| ๓. ศูนย์ศึกษาการพัฒนาภูพาน อันเนื่องมาจากพระราชดำริ อ.เมือง จ.สกลนคร               | สนง.ปศจ.สกลนคร  | ๓๘,๘๐๐   |
| ๔. ศูนย์ศึกษาการพัฒนาห้วยฮ่องไคร้ อันเนื่องมาจากพระราชดำริ อ.ดอยสะเก็ด จ.เชียงใหม่ | สนง.ปศจ.เชียงใหม่   | ๑,๒๐๒,๔๐๐                                      |
| ๕. ศูนย์ศึกษาการพัฒนาห้วยทราย อันเนื่องมาจากพระราชดำริ อ.ชะอำ จ.เพชรบุรี           | สนง.ปศจ.เพชรบุรี  | ๖๕๔,๘๐๐  |
| ๖. ศูนย์ศึกษาการพัฒนาพิภพทอง อันเนื่องมาจากพระราชดำริ อ.เมือง จ.นราธิวาส           | สนง.ปศจ.นราธิวาส  | ๒,๑๘๖,๘๐๐                                      |
| ๗. ศูนย์พัฒนาการเกษตรภูสิงห์ อันเนื่องมาจากพระราชดำริ จ.ศรีสะเกษ                   | สนง.ปศจ.ศรีสะเกษ  | ๑๑๐,๒๐๐  |
| ๘. พัฒนาพื้นที่ลุ่มน้ำปากพนัง อันเนื่องมาจากพระราชดำริ จ.นครศรีธรรมราช             | สนง.ปศจ.นครศรีธรรมราช<br>สนง.ปศจ.สงขลา<br>สนง.ปศจ.พัทลุง<br>ศวพ.ภาคใต้<br>ศอส.นครศรีธรรมราช | ๒๓๘,๑๐๐<br>๑๙,๖๐๐<br>๑๙,๖๐๐<br>๒๒,๔๐๐<br>๒,๔๐๐ |
| ๙. พัฒนาพื้นที่ลุ่มน้ำห้วยบางทรายตอนบน อันเนื่องมาจากพระราชดำริ จ.มุกดาหาร         | สนง.ปศจ.มุกดาหาร  | ๑๒๙,๒๐๐  |
| ๑๐. หมู่บ้านปศุสัตว์-เกษตรมูโนะ อันเนื่องมาจากพระราชดำริ จ.นราธิวาส                | สนง.ปศจ.นราธิวาส  | ๓๘๘,๘๐๐  |

กลุ่ม ๒ โครงการตามพระราชดำริ สมเด็จพระนางเจ้าสิริกิติ์พระบรมราชินีนาถ ๗ โครงการ ๑,๐๖๑,๕๐๐ บาท  
คือ

๒.๑ โครงการฟาร์มตัวอย่างอันเนื่องมาจากพระราชดำริ ๑๙ จังหวัด ๕๓ แห่ง ๑๔๕,๒๐๐ บาท

| พื้นที่ดำเนินการ         | หน่วยงานดำเนินการ  | งบประมาณปี ๒๕๖๕ |
|--------------------------|--------------------|-----------------|
| ๑.๑ หนองระหารจีน อ.เมือง | สนง.ปศจ.อ่างทอง(๒) | ๗,๔๐๐           |
| ๑.๒ ลีบัวทอง อ.แสวงหา    |                    |                 |

| พื้นที่ดำเนินการ   | หน่วยงานดำเนินการ          | งบประมาณปี ๒๕๖๕ |
|--|----------------------------|-----------------|
| ๒. หนองลาด จ.สิงห์บุรี   | สนง.ปศจ.สิงห์บุรี(๑)       | ๗,๔๐๐           |
| ๓. บ้านยางน้อย อ.เขื่องใน  | สนง.ปศจ.อุบลราชธานี(๑)     | ๕,๔๐๐           |
| ๔.๑ หนองหมากเฒ่า อ.เมือง<br>๔.๒ บ้านกุดนาขาม อ.เจริญศิลป์<br>๔.๓-๔.๗ บ้านวังชมพู บ้านโคกทรายขาว บ้านนาคำ บ้าน<br>นาแต่-เสนานฤมิตร อ.คำตากล้า<br>๔.๘ บ้านท่าแร่ อ.อากาศอำนวย  | สนง.ปศจ.สกลนคร(๘)          | ๑๗,๔๐๐          |
| ๕.๑-๒ บ้านวังกะเบา หนองปลาเคี้ยว อ.ปลาปาก<br>๕.๓ บ้านทางหลวง อ.นาแก  | สนง.ปศจ.นครพนม(๓)          | ๕,๔๐๐           |
| ๖.๑-๒ บ้านขุนแตะ - บ้านดงเย็น อ.จอมทอง<br>๖.๓ บ้านแม่ตุงตุง อ.สะเมิง   | สนง.ปศจ.เชียงใหม่(๓)       | ๗,๔๐๐           |
| ๗. บ้านป่อหวี อ.สวนผึ้ง  | สนง.ปศจ.ราชบุรี(๑)         | ๗,๔๐๐           |
| ๘. บ้านหนองเหียง อ.หัวหิน  | สนง.ปศจ.ประจวบคีรีขันธ์(๑) | ๗,๔๐๐           |
| ๙. คลองหอยโข่ง อ.คลองหอยโข่ง   | สนง.ปศจ.สงขลา(๑)           | ๕,๔๐๐           |
| ๑๐.๑-๒ บ้านสี่ปาย ปิยามูมั่ง อ.ยะหริ่ง<br>๑๐.๓ บ้านแป้น อ.สายบุรี<br>๑๐.๔-๗ บ้านน้ำคำ บ้านโคกกอ บ้านดอนนา บ้านโคกหมัก<br>อ.หนองจิก<br>๑๐.๘-๙ ปาดาศีวี บ้านเคียน อ.ปะนาเระ<br>๑๐.๑๐ บ้านลุดง อ.แม่ลาน   | สนง.ปศจ.ปัตตานี(๑๐)        | ๑๗,๔๐๐          |
| ๑๑.๑ บ้านจาระบุงโงะ อ.เบตง<br>๑๑.๒ บ้านบันนังกระแจะ อ.ธารโต<br>๑๑.๓ วังพญา-ท่าธง อ.รามัญ   | สนง.ปศจ.ยะลา(๓)            | ๗,๔๐๐           |
| ๑๒.๑-๒ โคกป่าฆาปือฮา บ้านรอตันบาตู อ.เมือง<br>๑๒.๓ บ้านโคกโก อ.สุโขทัย<br>๑๒.๔ บ้านเจาะเกาะ อ.เจาะไอร้อง<br>๑๒.๕-๖ บ้านโคกโก บ้านโคกไร่ใหญ่ อ.สุโขทัย<br>๑๒.๗ บ้านบาลูกากาปัส อ.แฉ่ง<br>๑๒.๘-๙ บ้านตอหลัง บ้านป่าไผ่ อ.ระแงะ<br>๑๒.๑๐ บ้านสะเนาะ อ.เรือเสาะ<br>๑๒.๑๑ บ้านไอร์ปาโจ อ.สุคีริน<br>๑๒.๑๒ บ้านไอร์ปือแต อ.จะแนะ | สนง.ปศจ.นราธิวาส(๑๒)       | ๑๗,๔๐๐          |
| ๑๓. บ้านคลองซีฟ อ.บางแก้ว  | สนง.ปศจ.พัทลุง(๑)          | ๕,๔๐๐           |
| ๑๔.บ้านดอนม่วงพัฒนา อ.เมือง  | สนง.ปศจ.มุกดาหาร(๑)        | ๕,๔๐๐           |
| ๑๕.บ้านแม่ต้ออ.เสริมงาม  | สนง.ปศจ.ลำปาง(๑)           | ๕,๔๐๐           |
| ๑๖.บ้านห้วยหินลาด อ.บึงโขงหลง  | สนง.ปศจ.บึงกาฬ(๑)          | ๕,๔๐๐           |
| ๑๗.บ้านจันทร์ (บ้านสายน้ำผึ้ง) อ.บ้านดุง   | สนง.ปศจ.อุดรธานี(๑)        | -               |

| พื้นที่ดำเนินการ         | หน่วยงานดำเนินการ    | งบประมาณปี ๒๕๖๕ |
|--------------------------|----------------------|-----------------|
| ๑๘.บ้านกระเจา อ.กระสังข์ | สนง.ปศจ.บุรีรัมย์(๑) | ๕,๔๐๐           |
| ๑๙.บ้านกำพืด อ.บรบือ     | สนง.ปศจ.มหาสารคาม(๑) | ๕,๔๐๐           |

**๒.๒ โครงการหมู่บ้านยามชายแดน อันเนื่องมาจากพระราชดำริ ๓ จังหวัด ๓ แห่ง ๘๒,๒๐๐ บาท**

| พื้นที่ดำเนินการ                                     | หน่วยงานดำเนินการ  | งบประมาณปี ๒๕๖๕ |
|--|--------------------|-----------------|
| ๑. อำเภอเวียงแหง อ.เวียงดาว                          | สนง.ปศจ.เชียงใหม่  | ๑๗,๔๐๐          |
| ๒. บ้านขุนห้วยเตือ-แม่ส่วยอู บ้านคอยผักกูด บ้านอาโจ้ | สนง.ปศจ.แม่ฮ่องสอน | ๑๗,๔๐๐          |
| ๓. บ้านมะโอโคะ หมู่ที่ ๒ ต.แม่จัน อ.อุ้มผาง จ.ตาก    | สนง.ปศจ.ตาก        | ๔๗,๔๐๐          |

**๒.๓ โครงการส่งเสริมศิลปาชีพ ๑ จังหวัด ๗,๔๐๐ บาท**

| พื้นที่ดำเนินการ                       | หน่วยงานดำเนินการ           | งบประมาณปี ๒๕๖๕ |
|--|-----------------------------|-----------------|
| ๑. ศูนย์ศิลปาชีพ ต.เกาะเกิด อ.บางปะอิน | สนง.ปศจ.<br>พระนครศรีอยุธยา | ๗,๔๐๐           |

**๒.๔ โครงการสถานีพัฒนาการเกษตรที่สูง ตามพระราชดำริ ๖ จังหวัด ๑๘ แห่ง ๒๐๙,๘๐๐ บาท**

| พื้นที่ดำเนินการ  | หน่วยงานดำเนินการ | งบประมาณปี ๒๕๖๕ |
|---|-------------------|-----------------|
| ๑.๑ สถานีสาธิตและถ่ายทอดการเกษตร ป่าไม้ สิ่งแวดล้อม<br>อันเนื่องมาจากพระราชดำริ บ้านแบกแซม ต.เปียงหลวง อ.เวียงแหง | สนง.ปศจ.เชียงใหม่ | ๑๒๗,๒๐๐         |
| ๑.๒ ห้วยแม่เกียง อ.เวียงดาว   |                   |                 |
| ๑.๓-๔ บ้านเสาแดง คอยอมพาย อ.แม่แจ่ม   |                   |                 |
| ๑.๕ ห้วยเมืองงาม อ.แม่เมาะ  |                   |                 |
| ๑.๖ คอยม่อนล้าน อ.พร้าว   |                   |                 |
| ๑.๗-๘ บ้านแบล บ้านนาเกียน อ.อมก๋อย  |                   |                 |
| ๒. บ้านสันติสุข-บ้านขุนกำลัง อ.ปง จ.พะเยา   |                   |                 |
| ๓.๑-๒ บ้านคอยป่อ บ้านปางขอน อ.เมือง   | สนง.ปศจ.เชียงราย  | ๒๘,๔๐๐          |
| ๓.๓ บ้านธารทอง อ.แม่สรวย  |                   |                 |
| ๓.๔ บ้านห้วยหยวกป่าไซ อ.แม่ฟ้าหลวง  |                   |                 |
| ๔.๑ บ้านสบซุ่น อ.ท่าวังผา   | สนง.ปศจ.น่าน      | ๑๗,๔๐๐          |
| ๔.๒-๓ ภูพยัคฆ์ บ้านสะจุก-สะแกียง อ.เฉลิมพระเกียรติ  |                   |                 |
| ๕.ภูซัด ภูเมียง ภูสอยดาว  | สนง.ปศจ.พิษณุโลก  | -               |
| ๖. บ้านป่าคา อ.คลองลาน จ.กำแพงเพชร  | สนง.ปศจ.กำแพงเพชร | ๑๗,๔๐๐          |

**๒.๕ โครงการบ้านเล็กในป่าใหญ่ ตามพระราชดำริ ๓ จังหวัด ๔ แห่ง**

| พื้นที่ดำเนินการ                           | หน่วยงานดำเนินการ | งบประมาณปี ๒๕๖๕ |
|--|-------------------|-----------------|
| ๑.๑ คอยฟ้าห่มปก บ้านห้วยเมืองงาม อ.แม่เมาะ | สนง.ปศจ.เชียงใหม่ | -               |
| ๑.๒ คอยคำ อ.เวียงแหง                       |                   |                 |
| ๒.บ้านหนองห้า อ.เชียงคำ จ.พะเยา            | สนง.ปศจ.พะเยา     | -               |
| ๓.บ้านอุดมทรัพย์ อ.คลองลาน                 | สนง.ปศจ.กำแพงเพชร | -               |



๒.๖ โครงการธนาคารอาหารชุมชน (FOOD BANK) ๓๑๐,๖๐๐ บาท

| พื้นที่ดำเนินการ                                   | หน่วยงานดำเนินการ  | งบประมาณปี ๒๕๖๕ |
|--|--------------------|-----------------|
| ๑. บ้านนาป่าแปก บ้านแม่ปาง บ้านไม้ลัน จ.แม่ฮ่องสอน | สนง.ปศจ.แม่ฮ่องสอน | ๓๑๐,๖๐๐         |

๒.๗ โครงการ “รักษน้ำเพื่อพระแม่ของแผ่นดิน” ๗ จังหวัด ๑๐ กลุ่มน้ำ ๓๐๖,๓๐๐ บาท

| พื้นที่ดำเนินการ  | หน่วยงานดำเนินการ  | งบประมาณปี ๒๕๖๕ |
|---|--------------------|-----------------|
| ๑. กลุ่มน้ำหมัน   | สนง.ปศจ.เลย        | ๑๗,๔๐๐          |
| ๒.๑-๒. กลุ่มน้ำแม่หาด กลุ่มน้ำปิงน้อย                         | สนง.ปศจ.เชียงใหม่  | ๓๒,๔๐๐          |
| ๓.๑-๓. กลุ่มน้ำปาย กลุ่มน้ำสะงา กลุ่มน้ำแม่สะมาด-ห้วยหมากกลาง | สนง.ปศจ.แม่ฮ่องสอน | ๕๓,๔๐๐          |
| ๔. กลุ่มน้ำคำ   | สนง.ปศจ.เชียงราย   | ๒๘,๔๐๐          |
| ๕. กลุ่มน้ำขุนน่าน  | สนง.ปศจ.น่าน       | ๑๓๙,๙๐๐         |
| ๖. กลุ่มน้ำภาค  | สนง.ปศจ.พิษณุโลก   | ๑๗,๔๐๐          |
| ๗. กลุ่มน้ำลี   | สนง.ปศจ.อุตรดิตถ์  | ๑๗,๔๐๐          |

กลุ่ม ๓ สมเด็จพระเทพรัตนราชสุดาฯ สยามบรมราชกุมารี ๗ โครงการ ๖,๗๒๑,๒๐๐ บาท คือ

๓.๑ โครงการพัฒนาเด็กและเยาวชนในถิ่นทุรกันดาร ตามพระราชดำริ ๕,๒๐๒,๑๐๐ บาท

| ชื่อโครงการ  | หน่วยงานดำเนินการ                         | งบประมาณปี ๒๕๖๕ |
|--|---|-----------------|
| ๑. พัฒนาเด็กและเยาวชนในถิ่นทุรกันดาร ตามพระราชดำริ | สนง.ปศจ. ๕๐ จังหวัด<br>๙ เขต ๓๗๕ โรงเรียน | ๕,๒๐๒,๑๐๐       |

๓.๒ โครงการพัฒนาตามพระราชดำริสมเด็จพระเทพรัตนราชสุดาฯ สยามบรมราชกุมารี ๑,๕๑๙,๑๐๐ บาท

| ชื่อโครงการ  | หน่วยงานดำเนินการ           | งบประมาณปี ๒๕๖๕ |
|--|-----------------------------|-----------------|
| ๑. พัฒนาพื้นที่อย่างยั่งยืน(ด้านปศุสัตว์) อ.ลาดบัวหลวง จ.พระนครศรีอยุธยา     | สนง.ปศจ.<br>พระนครศรีอยุธยา | ๔๒,๔๐๐          |
| ๒. เกษตรรวมใจ อันเนื่องมาจากพระราชดำริ จ.นครนายก                             | สนง.ปศจ.นครนายก             | ๗,๔๐๐           |
| ๓. ภูฟ้าพัฒนา ตามพระราชดำริ สมเด็จพระเทพรัตนราชสุดาฯ สยามบรมราชกุมารี จ.น่าน | สนง.ปศจ.น่าน                | ๑,๓๙๘,๑๐๐       |
| ๔. พัฒนาพื้นที่กลุ่มน้ำแม่ลอบ อ.อมก๋อย จ.เชียงใหม่                           | สนง.ปศจ.เชียงใหม่           | ๓๒,๔๐๐          |
| ๕. ศูนย์เรียนรู้ทางการเกษตรเขากระปุก อ.ท่ายาง จ.เพชรบุรี                     | คอส.เพชรบุรี                | -               |
| ๖. ศูนย์เรียนรู้การพัฒนาอมก๋อยตามพระราชดำริ จ.เชียงใหม่                      | สนง.ปศจ.เชียงใหม่           | ๓๘,๘๐๐          |

กลุ่ม ๔ โครงการพัฒนาตามพระราชดำริ ๗ โครงการ ของสำนักพระราชเลขานุการ ๑,๖๔๖,๐๐๐ บาท

| ชื่อโครงการ  | หน่วยงานดำเนินการ | งบประมาณปี ๒๕๖๕ |
|--|-------------------|-----------------|
| ๑. ศูนย์บริการการพัฒนาปลวกแดงตามพระราชดำริ จ.ระยอง | ศบส.ระยอง         | ๔๒,๘๐๐          |
| ๒. พัฒนาพื้นที่ราบเชิงเขา จ.สระแก้ว-ปราจีนบุรี     | สนง.ปศจ.สระแก้ว   | ๑๗,๔๐๐          |

|   |                                      |                     |
|---|--------------------------------------|---------------------|
| ๓. ศูนย์ศึกษาการพัฒนาไม้ผลตามพระราชดำริ จ.จันทบุรี                        | สนง.ปศจ.จันทบุรี                     | ๒๗,๘๐๐              |
| ชื่อโครงการ   | หน่วยงานดำเนินการ                    | งบประมาณปี ๒๕๖๕     |
| ๔. ศูนย์พัฒนาปศุสัตว์ตามพระราชดำริ อ.ด่านซ้าย จ.เลย                       | ศูนย์ด่านซ้ายฯ<br>สนง.ปศจ.เลย        | ๑,๔๔๔,๖๐๐<br>๓๔,๘๐๐ |
| ๕. พัฒนาพื้นที่ลุ่มน้ำแม่ปาย จ.แม่ฮ่องสอน                                 | สนง.ปศจ.แม่ฮ่องสอน                   | ๑๗,๔๐๐              |
| ๖. พัฒนาตามพระราชดำริอำเภอสันป่าตอง                                       | สนง.ปศจ.เชียงใหม่                    | ๘,๔๐๐               |
| ๗. พัฒนาพื้นที่สูงปางตอง (กิจกรรมปรับปรุงพันธุ์แกะเพื่อเผยแพร่สู่เกษตรกร) | สนง.ปศจ.แม่ฮ่องสอน<br>ศบส.แม่ฮ่องสอน | ๑๗,๔๐๐<br>๓๕,๔๐๐    |

กลุ่ม ๕ โครงการอันเนื่องมาจากพระราชดำริอื่น ๆ ๑๖ โครงการ ๑,๔๘๙,๓๐๐ บาท

| ชื่อโครงการ  | หน่วยงานดำเนินการ  | งบประมาณปี ๒๕๖๕                                |
|--|--|--|
| ๑. ลูกพระดาบส  | สนง.ปศจ.สมุทรปราการ  | ๖๒,๔๐๐   |
| ๒. อนุรักษ์ทรัพยากรป่าไม้และสัตว์ป่าในพื้นที่ป่ารอยต่อ ๕ จังหวัด (ภาคตะวันออก) อันเนื่องมาจากพระราชดำริ<br>จ. ฉะเชิงเทรา สระแก้ว ระยอง ชลบุรี จันทบุรี | สนง.ปศจ.ฉะเชิงเทรา<br>สนง.ปศจ.สระแก้ว<br>สนง.ปศจ.ระยอง<br>สนง.ปศจ.จันทบุรี<br>สนง.ปศจ.ชลบุรี | ๑๗,๔๐๐<br>๑๗,๔๐๐<br>๑๗,๔๐๐<br>๑๗,๔๐๐<br>๑๗,๔๐๐ |
| ๓. ศูนย์การพัฒนาโนนดินแดงตามพระราชดำริ จ.บุรีรัมย์   | ศบส.บุรีรัมย์  | ๒๓,๔๐๐   |
| ๔. อนุรักษ์แหล่งพันธุกรรมไม้สักฯ   | สนง.ปศจ.แม่ฮ่องสอน   | ๑๗,๔๐๐   |
| ๕. อันเนื่องมาจากพระราชดำริ พื้นที่ดอยภาคดอยผาม่นดอยผาคี จ.เชียงราย  | สนง.ปศจ.เชียงราย   | ๗๗,๗๐๐   |
| ๖. พัฒนาบ้านกอก - บ้านจูน อันเนื่องมาจากพระราชดำริ จ.น่าน  | สนง.ปศจ.น่าน   | ๑๗,๔๐๐   |
| ๗. เชื้อนแควน้อยอันเนื่องมาจากพระราชดำริ จ.พิษณุโลก  | สนง.ปศจ.พิษณุโลก   | ๖๙,๖๐๐   |
| ๘. ห้วยองคต อันเนื่องมาจากพระราชดำริ จ.กาญจนบุรี   | สนง.ปศจ.กาญจนบุรี  | ๖๒,๙๐๐   |
| ๙. ชั่งหัวมันตามพระราชดำริ จ.เพชรบุรี  | สนง.ปศจ.เพชรบุรี<br>ศวอ.เพชรบุรี<br>ศวอ.ประจวบคีรีขันธ์                                      | ๒๒๓,๔๐๐<br>๓๘,๔๐๐<br>๓๒,๐๐๐                    |
| ๑๐. สวนป่าเฉลิมพระเกียรติ สมเด็จพระนางเจ้าสิริกิติ์ พระบรมราชินีนาถ จ.ราชบุรี  | สนง.ปศจ.ราชบุรี  | ๑๙,๔๐๐   |
| ๑๑. อนุรักษ์และฟื้นฟูสภาพป่าบริเวณป่าสงวนแห่งชาติป่ากุยบุรี อันเนื่องมาจากพระราชดำริ จ.ประจวบคีรีขันธ์   | สนง.ปศจ.ประจวบคีรีขันธ์<br>ศวอ.ประจวบคีรีขันธ์   | ๓๑,๙๐๐<br>-                                    |
| ๑๒. พัฒนาส่งเสริมอาชีพและรายได้เกษตรกรในพื้นที่รับน้ำ อ่างเก็บน้ำยางชุม จ.ประจวบคีรีขันธ์  | สนง.ปศจ.ประจวบคีรีขันธ์  | ๒๑,๘๐๐   |
| ๑๓. หมู่บ้านสหกรณ์ห้วยสัตว์ใหญ่หนองพลับกัลดหลวง จ.ประจวบคีรีขันธ์  | สนง.ปศจ.<br>ประจวบคีรีขันธ์  | ๑๙,๔๐๐   |
| ๑๔. ส่งเสริมการเลี้ยงแพะในพื้นที่ภาคใต้ ตามพระราชดำริ  | ศบส.เทพา<br>ศูนย์ฯพัฒนาแพะแกะ  | ๓๖๙,๐๐๐<br>๒๗๗,๐๐๐                             |
| ๑๕. พัฒนาพื้นที่พรุฒเมฆ อันเนื่องมาจากพระราชดำริ   | สนง.ปศจ.ปัตตานี  | ๑๙,๖๐๐   |

| ชื่อโครงการ   | หน่วยงานดำเนินการ | งบประมาณปี ๒๕๖๕ |
|---|-------------------|-----------------|
| ๑๖. พัฒนาการเกษตรบ้านกุแบสิราอันเนื่องมาจากพระราชดำริ | สนง.ปศจ.ปัตตานี   | ๑๙,๖๐๐          |

กลุ่ม ๖ พันธุ์สัตว์พระราชทาน ๕ ชนิด ๕๘๓,๙๐๐ บาท

| พันธุ์สัตว์                  | หน่วยงานดำเนินการ | งบประมาณปี ๒๕๖๕ |
|------------------------------|-------------------|-----------------|
| ๑) เป็ดอีเหลียง              | ศบส.ระยอง         | ๔๑,๕๐๐          |
| ๒) ห่านหัวสิงโต              | ศบส.ท่าพระ        | ๔๑,๓๐๐          |
|                              | ศบส.หนองขาว       | ๑๑,๕๐๐          |
| ๓) สุกรหมอยซาน ๔) สุกรจินหัว | ศูนย์ฯพัฒนาสุกร   | ๔๒,๐๐๐          |
| ๔) กระบือเมฆานี              | ศบส.บุรีรัมย์     | ๑๔๕,๐๐๐         |
| พันธุ์สัตว์                  | หน่วยงานดำเนินการ | งบประมาณปี ๒๕๖๕ |
| ๕) แพะเบลคเบงกอล             | ศบส.มหาสารคาม     | ๒๘๖,๐๐๐         |
|                              | สนง.ปศจ.นราธิวาส  | ๑๖,๖๐๐          |

กลุ่ม ๗ โครงการของสถาบันวิจัยจุฬาภรณ์ ๒ โครงการ ๑๑๓,๖๐๐ บาท

| ชื่อโครงการ                               | หน่วยงานดำเนินการ | งบประมาณปี ๒๕๖๕ |
|---|-------------------|-----------------|
| ๑. ทับทิมสยาม จ.สระแก้ว                   | ศวอส.สระแก้ว      | ๑๗,๔๐๐          |
| ๒. หมู่บ้านจุฬาภรณ์พัฒนา ยะลา และนราธิวาส | สนง.ปศจ.ยะลา      | ๒๓,๖๐๐          |
|   | สนง.ปศจ.นราธิวาส  | ๗๒,๖๐๐          |

กลุ่ม ๘ โครงการของมูลนิธิชัยพัฒนา ๒ โครงการ ๒๙,๘๐๐ บาท

| ชื่อโครงการ  | หน่วยงานดำเนินการ | งบประมาณปี ๒๕๖๕ |
|--|-------------------|-----------------|
| ๑. ศูนย์ชัยพัฒนาการเกษตรสิรินธร  | สนง.ปศจ.พิจิตร    | ๗,๔๐๐           |
| ๒. พัฒนาที่ดินมูลนิธิชัยพัฒนาบ้านดงพระพร (ศูนย์ผลิตและกระจายพันธุ์สัตว์) | สนง.ปศจ.เชียงราย  | ๒๒,๔๐๐          |

กลุ่ม ๙ โครงการในเขตพระราชฐาน ๕ โครงการ ๓๗๖,๙๐๐ บาท

| ชื่อโครงการ                                    | หน่วยงานดำเนินการ           | งบประมาณปี ๒๕๖๕ |
|--|-----------------------------|-----------------|
| ๑. ฟาร์มโคนมสาธิตสวนจิตรลดา                    | ศวอส.ปากช่อง                | ๑๒๒,๔๐๐         |
| ๒. โครงการเลี้ยงสัตว์วังทิวพัฒนา               | สนง.ปศจ.สัตว์พื้นที่กรุงเทพ | ๒๒,๘๐๐          |
|  | ศบส.หนองขาว                 | ๑๕๔,๙๐๐         |
| ๓. ผลิตอาหารช้างสำคัญพระตำหนักภูพานราชนิเวศน์  | ศวอส.สกลนคร                 | ๔๐,๐๐๐          |
| ๔. พระตำหนักงน้อย                              | สนง.ปศจ.น่าน                | ๓๑,๔๐๐          |
| ๕. โครงการเลี้ยงสัตว์พระตำหนักทักษิณราชนิเวศน์ | สนง.ปศจ.นราธิวาส            | ๕,๔๐๐           |
|  | ศบส.นราธิวาส                | -               |
|  | ศวอส.นราธิวาส               | -               |

## ๖. เป้าหมายการดำเนินงานปี ๒๕๖๕

### ๖.๑ กิจกรรมศึกษาวิจัย ทดสอบ สาธิต การพัฒนาตามแนวพระราชดำริ

|                                      |       |     |
|--------------------------------------|-------|-----|
| - โค - กระบือ                        | ๖๐    | ตัว |
| - สัตว์เล็ก (กวาง สุกร แพะ แกะ)      | ๕๔๗   | ตัว |
| - สัตว์ปีก (เป็ด ไก่พื้นเมือง ไก่ไข) | ๑,๕๑๔ | ตัว |
| - ผลิตลูกสัตว์เล็ก                   | ๖๕๓   | ตัว |
| - ผลิตลูกสัตว์ปีก                    | ๙,๖๕๐ | ตัว |
| - ปลูกพืชอาหารสัตว์                  | ๔๖๕   | ไร่ |

### ๖.๒ สร้างกระบวนการเรียนรู้แบบมีส่วนร่วม

|  |        |          |     |       |
|--|--------|----------|-----|-------|
| - จัดเวทีการมีส่วนร่วม                               | ๑,๔๖๐  | ราย      | ๑๔๖ | ครั้ง |
| - พัฒนาอาชีพเกษตรกร                                  | ๙๗๐    | ราย      | ๙๗  | กลุ่ม |
| - สร้างกระบวนการเรียนรู้เกษตรกรมัยยั่งยืน (โรงเรียน) | ๒๓     | โรงเรียน |     |       |
| - พัฒนาสุขภาพสัตว์                                   | ๑๐,๐๐๐ | ตัว      |     |       |

### ๖.๓ ส่งเสริมให้เกษตรกรและชุมชนพัฒนาระบบการบริหารจัดการ

- การจัดเก็บข้อมูลของเกษตรกรกลุ่มและชุมชน
- ส่งเสริมการพัฒนาผลิตภัณฑ์สินค้าและบริการ
- ส่งเสริมการตลาดผลิตภัณฑ์

### ๖.๔ ส่งเสริมการเรียนรู้อย่างต่อเนื่อง

- พัฒนาเจ้าหน้าที่พี่เลี้ยงของเกษตรกร
- ส่งเสริมการเรียนรู้แก่เกษตรกรผ่านสื่อ เวทีออนไลน์และการติดตามงาน
- ประสานหน่วยงานอื่นเพื่อให้บริการแก่เกษตรกร

### ๖.๕ ส่งเสริมการสร้างทุนทางสังคมแก่เกษตรกร กลุ่มและชุมชน

- การจัดกิจกรรมรวมกลุ่มทำกิจกรรมต่าง ๆ แก่เกษตรกร
- สร้างผู้นำเศรษฐกิจพอเพียงจากเวทีต่าง ๆ
- ส่งเสริมให้เกิดเครือข่ายแลกเปลี่ยนสินค้าและบริการระหว่างชุมชน

## ๗. วิธีการดำเนินงาน

### ๗.๑ กิจกรรมศึกษาวิจัย ทดสอบ สาธิต การพัฒนาตามแนวพระราชดำริ

#### ๗.๑.๑ กิจกรรมศึกษาวิจัย ทดสอบ สาธิต

๑) ผู้วิจัยศึกษาข้อมูลพระราชดำริสภาพปัญหาและความต้องการของเกษตรกรในพื้นที่ ขอคำแนะนำจากคณะกรรมการวิจัยด้านปศุสัตว์ของศูนย์ศึกษาการพัฒนาอันเนื่องมาจากพระราชดำริ หรือผู้เชี่ยวชาญพี่เลี้ยง เพื่อให้คำแนะนำทางวิชาการ หรือเสนอ Concept paper ตามแบบฟอร์มภายในเดือนธันวาคม ๒๕๖๔

๒) คณะกรรมการฯ พิจารณา Concept paper อนุมัติเป็นงานศึกษาวิจัยหรืองานทดสอบสาธิต ขอความเห็นชอบดำเนินการและขอสนับสนุนงบประมาณไปยังแหล่งทุน หรือสำนักงาน กปร. ภายในเดือนกุมภาพันธ์ ๒๕๖๕

๓) โครงการวิจัยงานทดสอบสาธิต ที่ได้รับอนุมัติแล้วต้องจัดทำแผนการดำเนินงาน และรายงานผลการให้ กพก.ทราบทุกไตรมาส และสรุปเมื่อสิ้นสุดโครงการ

๔) การดำเนินการศึกษาวิจัยให้อิงระเบียบวิธีวิจัยตามโครงการ หรือวิธีวิจัยที่เป็นสากล เพื่อให้ได้ผลงานวิจัยที่เชื่อถือได้ มีผู้เชี่ยวชาญที่เลี้ยงให้คำแนะนำ

๕) ผลการศึกษาวิจัยที่เสร็จเรียบร้อยแล้ว ให้รวบรวมเป็นฐานข้อมูล และจัดทำแผนการถ่ายทอด สาคิดในโครงการเพื่อเป็นตัวอย่าง และขยายผลสู่กลุ่มเป้าหมาย เกษตรกร นักเรียน เจ้าหน้าที่ ประชาชนทั่วไป

#### ๗.๑.๒ กิจกรรมสาธิตการเลี้ยงสัตว์ตามหลักวิชาการ

๑) ทำการเลี้ยงสัตว์ พันธุ์สัตว์ โรงเรือน อุปกรณ์ อาหาร สุขภาพสัตว์ การจัดการเลี้ยงดู บันทึกข้อมูล จัดทำบัญชีฟาร์ม วิเคราะห์ สรุปผลประจำเดือน จัดสถานที่ คอกสัตว์ โรงเรือน และอุปกรณ์การเลี้ยงให้เพียงพอเหมาะสมกับสัตว์แต่ละชนิดและขนาด และปรับให้เหมาะสมตามสภาพภูมิสังคม

๒) จัดทำแผนการสาธิตและผลิตสัตว์แต่ละชนิด โดยนำความต้องการของเกษตรกรในพื้นที่มาประกอบการจัดทำแผนผลิต

๓) จัดสาธิตการผลิตและการใช้อาหารสัตว์จากวัตถุดิบในท้องถิ่น ในฟาร์มสาธิตทุกแห่งตลอดปี และเปรียบเทียบให้เห็นต้นทุนระหว่างการใช้อาหารสำเร็จรูปอย่างเดียว กับการใช้อาหารผสม

๔) จัดทำบันทึกข้อมูลการเลี้ยงสัตว์ จำนวน เกิด ตาย ขาย ผลผลิตลูก ไข่ เปรียบเทียบกับมาตรฐาน และพัฒนาประสิทธิภาพให้ดียิ่งขึ้น

๕) จัดทำประสิทธิภาพการผลิตเทียบกับมาตรฐานการเลี้ยงสัตว์ และประสิทธิภาพของหน่วยงานอื่นๆ เช่น ศูนย์ฯ สถานีและ

๖) จัดระบบสุขภาพการเลี้ยงสัตว์ ระบบการป้องกันโรคที่ดี กำหนดมาตรการความปลอดภัย ตามหลัก GFM อยู่ในรูปแบบการเลี้ยงที่เป็นตัวอย่างแก่เกษตรกรได้

๗) จัดทำบอร์ดข้อมูลหรือเอกสารเผยแพร่ แสดงข้อมูลความรู้จากการปฏิบัติ เช่น ต้นทุน ผลตอบแทน การลดต้นทุน มูลค่าเพิ่มที่เกิดขึ้น

๘) ลูกสัตว์ที่ผลิตได้ต้องมีสุขภาพแข็งแรง ตรงสายพันธุ์ ก่อนนำออกส่งเสริมเกษตรกร โรงเรียน หรือจำหน่าย ให้มีเอกสารแสดง สายพันธุ์ อายุสัตว์ คำแนะนำวิธีการดูแลเบื้องต้นเมื่ออยู่ในการเลี้ยงของเกษตรกร รายละเอียดคุณลักษณะเฉพาะ คำแนะนำการเลี้ยงดูเมื่อเกษตรกรรับสัตว์ไปจะได้ปฏิบัติถูกต้อง

๙) รวบรวมข้อมูลพันธุ์สัตว์พื้นเมือง พันธุ์พืชอาหารสัตว์พื้นเมือง จัดทำฐานข้อมูล เผยแพร่ และพัฒนาองค์ความรู้จากงานปศุสัตว์ส่งเสริมการให้เกษตรกรหรือโรงเรียนใช้ประโยชน์

๑๐) พัฒนาความรู้และทักษะของบุคลากรที่ปฏิบัติงานโครงการพระราชดำริ ให้ปฏิบัติงานได้อย่างมีประสิทธิภาพ

#### ๗.๒ สร้างกระบวนการเรียนรู้แบบมีส่วนร่วม

##### ๗.๒.๑ จัดเวทีการมีส่วนร่วม

##### บุคคลเป้าหมาย

๑) เกษตรกร ผู้นำเกษตรกร กลุ่มเครือข่าย ๒) ครูและนักเรียนในโรงเรียน ๓) เจ้าหน้าที่ปฏิบัติงานโครงการ ๔) ภาควิชาเครือข่าย

##### หลักการ

จัดเวทีส่งเสริมกระบวนการเรียนรู้แบบมีส่วนร่วม เพื่อหาแนวทางบรรลุเป้าหมายของเกษตรกร ค้นหาปัญหาความต้องการที่แท้จริงของเกษตรกร ทรัพยากร ทุนทางสังคม จุดแข็ง กำหนดเป้าหมายการพัฒนาร่วมกัน

### ขั้นตอน

- เตรียมการ สนง.ปศจ./สนง.ปศอ.คัดเลือกพื้นที่ในการพัฒนา ประสานงานผู้นำชุมชน กำหนดวันเวลาดนัดหมายกลุ่มเป้าหมาย เตรียมสถานที่ ที่จะเข้าร่วมเวที อย่างน้อย ๑ ครั้งในแต่ละพื้นที่ โดยมีเกษตรกรกลุ่มเป้าหมายเข้าร่วมไม่น้อยกว่า ๑๐ ราย จัดทำรายชื่อผู้เข้าร่วมเวที จัดทำกำหนดการ เตรียมอุปกรณ์ เครื่องเสียง สื่อ มอบหมายผู้รับผิดชอบ (อาจเป็นเจ้าหน้าที่ร่วมกับเกษตรกร) เป็นต้น

- ดำเนินการ จัดทำเวทีแบบมีส่วนร่วม ชี้แจงวัตถุประสงค์ แนวทางการดำเนินงาน เริ่มด้วยการแลกเปลี่ยนความรู้เพื่อทำความเข้าใจหลักการทรงงานและความเข้าใจหลักปรัชญาของเศรษฐกิจพอเพียง เพื่อเป็นหลักการดำเนินงานต่าง ๆ ต่อ ด้วยค้นหาปัญหาความต้องการ ความคาดหวังเกษตรกร การให้ความรู้ตามหลัก VRIO Model และร่วมกันกำหนดแผนการผลิตเพื่อการบริโภคและสร้างรายได้ในอาชีพ

- การประเมินผล ให้ประเมินความรู้ก่อน/หลังจัดเวที เช่น วัดความรู้ความเข้าใจของกลุ่มเป้าหมาย ประเมินความพึงพอใจ ผ่าน Google form

- การรายงานผลการฝึกอบรม ๑) รายงานในระบบ e- Operation ของแต่ละโครงการ ๒) รายงานสรุปผลการฝึกอบรมต่อหัวหน้าส่วนราชการ(อธิบดีกรมปศุสัตว์) ภายใน ๓๐ วัน เมื่อฝึกอบรมแล้วเสร็จ

### งบประมาณ

๒,๐๐๐ บาท ต่อ ๑ ครั้ง (มีเกษตรกรเข้าร่วมไม่น้อยกว่า ๑๐ ราย)

### **๗.๒.๒ พัฒนาอาชีพเกษตรกร**

จากเวที ๗.๒.๑ ได้แผนการผลิต แผนการดำเนินงานของเกษตรกรเป้าหมาย ผลิตเพื่อบริโภคหรือเพื่อเป็นอาชีพ สนับสนุนปัจจัยการผลิตตามแผนที่ได้จากเวทีการมีส่วนร่วม วงเงิน ๑๓,๐๐๐ บาท มีเกษตรกรได้รับประโยชน์ไม่น้อยกว่า ๑๐ ราย ตัวอย่างเมนูทางเลือกด้านปศุสัตว์สำหรับเกษตรกรในโครงการ (เกษตรกรสามารถเลือกนอกเหนือจากตัวอย่างได้

ให้หน่วยงานทำแผนการจัดซื้อจัดจ้าง และกำหนดรายละเอียดคุณลักษณะเฉพาะของพัสดุต่าง ๆ เพื่อให้ตรงตามความต้องการของเกษตรกร โรงเรียน และได้มาตรฐาน โดยให้เป็นไปตามระเบียบระเบียบกระทรวงการคลังว่าด้วยการจัดซื้อจัดจ้างและการบริหารพัสดุภาครัฐ พ.ศ. ๒๕๖๐ และที่เกี่ยวข้อง

### (๑) การเลี้ยงแพะ

| ตัวอย่างปัจจัยสนับสนุน                         | เงื่อนไขการส่งเสริม  |
|--|--|
| - พันธุ์แพะที่ผลิตจากโครงการรายละเอียด ๑-๕ ตัว | - เป็นเกษตรกรในพื้นที่โครงการ  |
| - อาหาร/เวชภัณฑ์                               | - ยืมเพื่อการผลิต/จำหน่าย/ให้เป็นทุน(รายที่ยังไม่สามารถพึ่งตนเองได้)                                   |
| - อาหารสัตว์/เวชภัณฑ์                          | - เกษตรกรจัดหาที่อยู่อาศัยที่ปลอดภัยและสุขาภิบาลที่ดีสำหรับสัตว์ อุปกรณ์การเลี้ยง (เจ้าหน้าที่ประเมิน) |
| - อบรมให้ความรู้ ฝึกปฏิบัติ สื่อความรู้        | - จัดหาอาหารเลี้ยง ดูแลสุขภาพ ขยายพันธุ์ เพิ่มผลผลิตเลี้ยงต่อเนื่อง                                    |
| - เจ้าหน้าที่พี่เลี้ยง                         | - บันทึกข้อมูลการเลี้ยง เช่น อาหาร สุขภาพ การจัดการ  |
|  | - มีความตั้งใจ ศึกษาเรียนรู้และปฏิบัติตามคำแนะนำ   |

|  |  |
|--|--|
|  | - มีส่วนร่วมในกิจกรรมต่าง ๆ และรายงานผลการดำเนินงานอย่างสม่ำเสมอ |
|--|--|

(๒) การเลี้ยงสุกร

| ตัวอย่างปัจจัยสนับสนุน  | เงื่อนไขการส่งเสริม  |
|---|--|
| <ul style="list-style-type: none"> <li>- พันธุ์สุกรที่ผลิตจากโครงการรายละเอียด ๑-๕ ตัว</li> <li>- อาหารสัตว์/เวชภัณฑ์</li> <li>- อบรมให้ความรู้ ฝึกปฏิบัติ สื่อความรู้</li> <li>- เจ้าหน้าที่พี่เลี้ยง</li> </ul> | <ul style="list-style-type: none"> <li>- เป็นเกษตรกรในพื้นที่โครงการ</li> <li>- ยืมเพื่อการผลิต/จำหน่าย/ให้เป็นทุน(รายที่ยังไม่สามารถพึ่งตนเองได้)</li> <li>- เกษตรกรจัดหาที่อยู่อาศัยที่ปลอดภัยและสุขาภิบาลที่ดีสำหรับสัตว์ อุปกรณ์การเลี้ยง (เจ้าหน้าที่ประเมิน)</li> <li>- จัดหาอาหารเลี้ยง ดูแลสุขภาพ ขยายพันธุ์ เพิ่มผลผลิตเลี้ยงต่อเนื่อง</li> <li>- บันทึกข้อมูลการเลี้ยง เช่น อาหาร สุขภาพ การจัดการ</li> <li>- มีความตั้งใจ ศึกษาเรียนรู้และปฏิบัติตามคำแนะนำ</li> <li>- มีส่วนร่วมในกิจกรรมต่างๆ และรายงานผลการดำเนินงานอย่างสม่ำเสมอ</li> </ul> |

(๓) การเลี้ยงสัตว์ปีก

| ตัวอย่างปัจจัยสนับสนุน  | เงื่อนไขการส่งเสริม   |
|---|---|
| <ul style="list-style-type: none"> <li>- สัตว์ปีกที่ผลิตจากโครงการ/ที่จัดซื้อ เช่น พ่อแม่พันธุ์รายละเอียด ๕-๑๐ ตัว(เพศผู้เพศเมียตาม สัดส่วนสายพันธุ์) ไก่ไข่สาว ๕-๑๐ ตัว สัตว์ปีกอายุ ๖ สบ. รายละเอียด ๑๐-๒๐ ตัว</li> <li>- อาหารสัตว์/เวชภัณฑ์</li> <li>- อบรมให้ความรู้ ฝึกปฏิบัติ สื่อความรู้</li> <li>- เจ้าหน้าที่พี่เลี้ยงติดตามให้คำแนะนำ</li> </ul> | <ul style="list-style-type: none"> <li>- เป็นเกษตรกรในพื้นที่โครงการ</li> <li>- ยืมเพื่อการผลิต/จำหน่าย/ให้เป็นทุน(รายที่ยังไม่สามารถพึ่งตนเองได้)</li> <li>- เกษตรกรจัดหาที่อยู่อาศัยที่ปลอดภัยและสุขาภิบาลที่ดีสำหรับสัตว์ อุปกรณ์การเลี้ยง (เจ้าหน้าที่ประเมิน)</li> <li>- จัดหาอาหารเลี้ยง ดูแลสุขภาพ ขยายพันธุ์ เพิ่มผลผลิตเลี้ยงต่อเนื่อง</li> <li>- บันทึกข้อมูลการเลี้ยง เช่น อาหาร สุขภาพ การจัดการ</li> <li>- มีความตั้งใจ ศึกษาเรียนรู้และปฏิบัติตามคำแนะนำ</li> <li>- มีส่วนร่วมในกิจกรรมต่าง ๆ และรายงานผลการดำเนินงานอย่างสม่ำเสมอ</li> </ul> |

(๔) การเลี้ยงกวาง

| ตัวอย่างปัจจัยสนับสนุน  | เงื่อนไขการส่งเสริม   |
|---|---|
| <ul style="list-style-type: none"> <li>- กวางที่ผลิตจากโครงการรายละเอียด ๑-๒ ตัว</li> <li>- อาหารสัตว์/เวชภัณฑ์</li> <li>- อบรมให้ความรู้ ฝึกปฏิบัติ สื่อความรู้</li> <li>- เจ้าหน้าที่พี่เลี้ยงติดตามให้คำแนะนำ</li> </ul> | <ul style="list-style-type: none"> <li>- เป็นเกษตรกรในพื้นที่โครงการ</li> <li>- ยืมเพื่อการผลิต/จำหน่าย/ให้เป็นทุน(รายที่ยังไม่สามารถพึ่งตนเองได้)</li> <li>- เกษตรกรจัดหาที่อยู่อาศัยที่ปลอดภัยและสุขาภิบาลที่ดีสำหรับสัตว์ อุปกรณ์การเลี้ยง (เจ้าหน้าที่ประเมิน)</li> </ul> |

|                        |  |
|------------------------|--|
|                        | <ul style="list-style-type: none"> <li>- จัดหาอาหารเลี้ยง ดูแลสุขภาพ ขยายพันธุ์ เพิ่มผลผลิตเลี้ยงต่อเนื่อง</li> <li>- บันทึกข้อมูลการเลี้ยง เช่น อาหาร สุขภาพ การจัดการ</li> <li>- มีความตั้งใจ ศึกษาเรียนรู้และปฏิบัติตามคำแนะนำ</li> </ul> |
| ตัวอย่างปัจจัยสนับสนุน | เงื่อนไขการส่งเสริม  |
|                        | <ul style="list-style-type: none"> <li>- มีส่วนร่วมในกิจกรรมต่างๆ และรายงานผลการดำเนินงานอย่างสม่ำเสมอ</li> <li>- เรียนรู้เพิ่มเติมการตัดเขากวางอ่อน</li> </ul>  |

(๕) การพัฒนาผลิตภัณฑ์ปศุสัตว์สัตว์

ที่มีศักยภาพในการผลิตสัตว์อยู่แล้วได้มีช่องทางการพัฒนาความรู้การทำผลิตภัณฑ์ปศุสัตว์อย่างถูกต้องตามหลักวิชาการ และได้มีความรู้ในการตลาดเพื่อจำหน่ายผลิตภัณฑ์

|   |   |
|---|---|
| ตัวอย่างปัจจัยสนับสนุน  | เงื่อนไขการส่งเสริม   |
| <ul style="list-style-type: none"> <li>- ส่งเสริมให้เกษตรกรที่เลี้ยงสัตว์รวมกลุ่มจัดทำกรแปรรูปผลิตภัณฑ์ของตนเอง เพื่อเป็นสินค้าและจำหน่ายเพิ่มรายได้</li> <li>- อบรมให้ความรู้ ฝึกปฏิบัติ สื่อความรู้</li> <li>- ส่งเสริมการจัดการกลุ่มเครือข่าย</li> <li>- เจ้าหน้าที่พี่เลี้ยงติดตามให้คำแนะนำ</li> </ul> | <ul style="list-style-type: none"> <li>- เกษตรกรในชุมชนโครงการพระราชดำริ รวมกลุ่มไม่น้อยกว่า ๑๐ ราย</li> <li>- กลุ่มเกษตรกรฝึกปฏิบัติการแปรรูปผลิตภัณฑ์ จากวัตถุดิบที่มีในชุมชน เพื่อเป็นสินค้าและบริการของกลุ่ม</li> <li>- มีความตั้งใจ ศึกษาเรียนรู้และปฏิบัติตามคำแนะนำ</li> <li>- มีส่วนร่วมในกิจกรรมต่าง ๆ และรายงานผลการดำเนินงานอย่างสม่ำเสมอ</li> <li>- ส่งเสริมการตลาด พัฒนากลุ่มด้านต่าง ๆ</li> </ul> |

(๖) ส่งเสริมอาหารสัตว์/พืชอาหารสัตว์

ส่งเสริมให้เกษตรกรมีความรู้ด้านอาหารสัตว์ วัตถุดิบอาหารสัตว์ การประยุกต์ใช้วัตถุดิบในท้องถิ่นมาเป็นอาหารสำหรับสัตว์ การรู้จักจัดการใช้ประโยชน์พืชอาหารสัตว์ที่ดีและที่มีในท้องถิ่นมาเลี้ยงสัตว์ได้

|   |  |
|---|--|
| ตัวอย่างปัจจัยสนับสนุน  | เงื่อนไขการส่งเสริม  |
| <ul style="list-style-type: none"> <li>- สนับสนุนปัจจัยการผลิตให้เกษตรกรที่เลี้ยงสัตว์จัดทำอาหารสัตว์อย่างง่ายสำหรับใช้เลี้ยงสัตว์ ทำแปลงพืชอาหารสัตว์</li> <li>- อบรมให้ความรู้ ฝึกปฏิบัติ การผสมอาหารสัตว์ การทำแปลงพืชอาหารสัตว์</li> <li>- สนับสนุนสื่อความรู้</li> <li>- เจ้าหน้าที่เป็นพี่เลี้ยงติดตามให้คำแนะนำ</li> </ul> | <ul style="list-style-type: none"> <li>- เกษตรกรที่เลี้ยงสัตว์รวมกลุ่มไม่น้อยกว่า ๑๐ ราย</li> <li>- กลุ่มเกษตรกรฝึกปฏิบัติการผสมอาหารสัตว์ใช้เองการ/ทำแปลงพืชอาหารสัตว์</li> <li>- มีความตั้งใจ ศึกษาเรียนรู้และปฏิบัติตามคำแนะนำ</li> <li>- มีส่วนร่วมในกิจกรรมต่าง ๆ และรายงานผลการดำเนินงานอย่างสม่ำเสมอ</li> </ul> |

๗.๒.๓ สร้างกระบวนการเรียนรู้เกษตรกรรายย่อย(โรงเรียน)

|                |                         |                      |
|----------------|-------------------------|----------------------|
| แผนงาน/กิจกรรม | หลักการ/วิธีการ/ขั้นตอน | งปม.(บาท)ต่อโรงเรียน |
|----------------|-------------------------|----------------------|



|  |   |                      |
|--|---|----------------------|
| สร้างกระบวนการเรียนรู้<br>เกษตรกรรมยั่งยืน<br>(โรงเรียน) | หลักการ เพื่อพัฒนาแหล่งเรียนรู้เกษตรกรรมยั่งยืน (กิจกรรมปศุสัตว์) ในโรงเรียนในพื้นที่โครงการพระราชดำริ โดยใช้หลักการทรงงาน และหลักปรัชญาของเศรษฐกิจพอเพียง และเกษตรกรรมยั่งยืน เป็นหลักการส่งเสริม  | ๓,๐๐๐                |
| แผนงาน/กิจกรรม   | หลักการ/วิธีการ/ขั้นตอน (ต่อ)   | งปม.(บาท)ต่อโรงเรียน |
| สร้างกระบวนการเรียนรู้<br>เกษตรกรรมยั่งยืน<br>(โรงเรียน) | วิธีการ/ขั้นตอน<br>๑. คัดเลือกโรงเรียนที่มีความพร้อมในการดำเนินกิจกรรมเลี้ยงสัตว์ เข้าร่วมโครงการ<br>๒. จัดทำแผนการสร้างกระบวนการเรียนรู้ระบบเกษตรกรรมยั่งยืน กิจกรรมปศุสัตว์ เช่น กำหนดกลุ่มเป้าหมาย กำหนดกิจกรรม ทำปฏิทิน ดำเนินการ<br>๓. ถ่ายทอดความรู้เกษตรกรรมยั่งยืน พัฒนาทักษะด้านการเลี้ยงสัตว์ การสุขภาพ การแปรรูปผลผลิตให้กับนักเรียน สนับสนุนสื่อการเรียนรู้<br>๔. สนับสนุนปัจจัยส่งเสริมการเรียนรู้ตามแผนความต้องการของโรงเรียน<br>๕. โรงเรียนเลี้ยงดูสัตว์ให้มีสุขภาพแข็งแรง<br>๖. เจ้าหน้าที่พี่เลี้ยงติดตามให้คำแนะนำ สร้างกระบวนการเรียนรู้อย่างต่อเนื่อง | ๓,๐๐๐                |

#### ๗.๒.๔ พัฒนาสุขภาพสัตว์

ในพื้นที่โครงการพระราชดำริที่มีการเลี้ยงปศุสัตว์หนาแน่น สัตว์เลี้ยงของโครงการพระราชดำริในเขตพระราชฐาน โครงการฟาร์มตัวอย่าง ของมูลนิธิชัยพัฒนา โครงการปิดทองหลังพระ

| ตัวอย่างปัจจัยสนับสนุน   | เงื่อนไขการส่งเสริม   |
|--|---|
| - ฉีดวัคซีน/ถ่ายพยาธิ/รักษาพยาบาล<br>- อบรมให้ความรู้ ปฏิบัติการ สนับสนุนสื่อความรู้<br>- เจ้าหน้าที่พี่เลี้ยงติดตามให้คำแนะนำ | - คัดเลือกพื้นที่ให้บริการด้านสุขภาพสัตว์ การให้คำแนะนำการป้องกันโรค การฉีดวัคซีน การรักษาพยาบาล<br>- จัดทำแผนการให้บริการ นัดหมาย ประสานงานหน่วยงานที่เป็นเจ้าของพื้นที่ บูรณาการกับกิจกรรมอื่นๆ เช่น กิจกรรมการสร้างกระบวนการเรียนรู้ การส่งเสริมการเลี้ยงสัตว์<br>- เกษตรกรเตรียมสัตว์เลี้ยง รับบริการ |

#### ๗.๓ ส่งเสริมให้เกษตรกรและชุมชนพัฒนาระบบบริหารจัดการ

- การจัดเก็บข้อมูลของเกษตรกรกลุ่มและชุมชน เพื่อให้มีข้อมูลเพียงพอประกอบการตัดสินใจในการพัฒนาอาชีพ ตั้งแต่การผลิต การตลาด เช่น ผลผลิตของสมาชิกมีอะไรบ้าง มีกระแสรายได้อย่างไร ผลผลิตใดที่เป็นการต้องการจากชุมชน มีการวางแผนการผลิต การจัดจำหน่ายอย่างไร มีทรัพยากรอะไรบ้าง ทรัพยากรใดมีคะแนนVRIO สูง

- ส่งเสริมการพัฒนาผลิตภัณฑ์สินค้าและบริการ วิเคราะห์คัดเลือกผลิตภัณฑ์ของเกษตรกรในโครงการฯ ที่วิเคราะห์แล้วมีโอกาสทางการตลาดมาพัฒนาสร้างมูลค่าและรายได้เพิ่มขึ้น

- ส่งเสริมการตลาดผลิตภัณฑ์ วิเคราะห์หาลูกค้าของเกษตรกร สร้างช่องทางการตลาดและให้บริการช่วยเหลือเกษตรกรในการจำหน่ายผลิตภัณฑ์

#### ๗.๔ ส่งเสริมการเรียนรู้อย่างต่อเนื่อง

- พัฒนาเจ้าหน้าที่พี่เลี้ยงของเกษตรกร เกษตรกรในโครงการจะมีเจ้าหน้าที่กรมปศุสัตว์ดูแล คอยให้คำแนะนำ จัดให้เกษตรกรทุกรายมีพี่เลี้ยงให้คำปรึกษา
- ส่งเสริมการเรียนรู้แก่เกษตรกรผ่านสื่อ เวิร์กออนไลน์ และการติดตามงาน
- ประสานหน่วยงานอื่นเพื่อให้บริการแก่เกษตรกร

#### ๗.๕ ส่งเสริมการสร้างทุนทางสังคมแก่เกษตรกร กลุ่มและชุมชน

- การจัดกิจกรรมรวมกลุ่มทำกิจกรรมต่าง ๆ แก่เกษตรกร สนับสนุนให้เกิดกิจกรรมต่าง ๆ ที่เกษตรกรร่วมกันคิด ร่วมกันทำ และรับประโยชน์ เช่น กิจกรรมการเรียนรู้ กิจกรรมการผลิต การจำหน่าย เป็นต้น
- สร้างผู้นำเศรษฐกิจพอเพียงจากเวทีต่าง ๆ ส่งเสริมให้เกิดผู้นำตามธรรมชาติของชุมชน ผ่านกิจกรรมต่าง ๆ ที่จัดขึ้นในโครงการ
- ส่งเสริมให้เกิดเครือข่ายแลกเปลี่ยนสินค้าและบริการระหว่างชุมชน ส่งเสริมการจัดกิจกรรมแลกเปลี่ยนเรียนรู้ระหว่างชุมชนที่ใกล้เคียงกัน เพื่อสานสร้างพลังเครือข่ายที่เข้มแข็งขึ้น

#### ๘. การวัดผล ติดตามประเมินผล และการรายงาน

##### ๘.๑ ตัวชี้วัด/การจัดเก็บ/การรายงานตัวชี้วัด

วิธีจัดเก็บ

๑) จำนวนเกษตรกรที่ได้รับการถ่ายทอดความรู้ (ราย)

รายงาน e-Operation

๒) ระดับความพึงพอใจของเกษตรกร(ร้อยละ)

รายงาน e-Operation

๓) ร้อยละของเกษตรกรที่ผ่านการอบรมนำความรู้ไปใช้ประกอบอาชีพ

รายงาน e-Operation

##### ๘.๒ รายงานผลการปฏิบัติงาน

๑. รายงานผลการประเมินมายังกรมปศุสัตว์ในระบบรายงาน e-Operation เป็นประจำทุกเดือน

๒. รายงานสรุปผลการดำเนินงานและผลสัมฤทธิ์ของโครงการ เมื่อสิ้นสุดการดำเนินงานแต่ละปี จัดส่งภายในเดือนตุลาคม ๒๕๖๕ โดยจัดส่งสรุปผลการดำเนินงานอย่างละเอียดพร้อมให้มีภาพถ่ายประกอบ จัดส่งเป็น file เอกสาร ได้ทั้งทางไปรษณีย์และ email [drasab๒@dld.go.th](mailto:drasab๒@dld.go.th) (ตามหลักเกณฑ์และวิธีการติดตามและประเมินผล ตามแผนการปฏิบัติงานและแผนการใช้จ่ายงบประมาณของหน่วยรับงบประมาณ)

##### ๘.๓ การวัดและรายงานผลการฝึกอบรม

วัดผลการฝึกอบรม ระดับความรู้ที่เกษตรกรได้รับ ความพึงพอใจของเกษตรกรเป้าหมาย โดยกำหนดเป็นค่าคะแนน ๑-๕ (น้อยที่สุด น้อย ปานกลาง มาก มากที่สุด) รายงานในระบบ e-Operation ของแต่ละโครงการและรายงาน และรายงานสรุปผลการฝึกอบรมต่ออธิบดีกรมปศุสัตว์หัวหน้าส่วนราชการ ภายใน ๖๐ วัน นับแต่วันสิ้นสุดการฝึกอบรม ปฏิบัติให้เป็นไปตามระเบียบฯ และติดตามให้คำแนะนำรายงานร้อยละของเกษตรกรที่ผ่านการอบรมแล้วนำความรู้ไปใช้ประโยชน์

#### ๙. ประโยชน์ที่คาดว่าจะได้รับ

##### ผลผลิต

๑. เกษตรกรได้รับการพัฒนาศักยภาพ จำนวน ๙๗๐ ราย

๒. เกิดองค์ความรู้ในการพัฒนาเกษตรและปศุสัตว์อย่างยั่งยืนปีละ ๑๐ เรื่อง

##### ผลลัพธ์

๑. เกษตรกรรมมีรายได้เพิ่มขึ้น ๑๐%

๒. การขยายผลการพัฒนาอย่างยั่งยืนเพิ่มขึ้น

#### ๑๐. หน่วยงานรับผิดชอบ

ฝ่ายโครงการอันเนื่องมาจากพระราชดำริ กองงานพระราชดำริและกิจการพิเศษ  
สำนักงานปศุสัตว์จังหวัด/สำนักงานพื้นที่กรุงเทพมหานคร/สำนักงานปศุสัตว์อำเภอ/ศูนย์ฯ  
กอง/สำนักที่เกี่ยวข้อง/สำนักงานปศุสัตว์เขต

#### โครงการในพื้นที่สำนักงานปศุสัตว์เขต ๑

| โครงการ  | หน่วยงานดำเนินการ                   |
|--|-------------------------------------|
| โครงการเลี้ยงสัตว์วังทวิวัฒนา  | สนง.ปศ.พื้นที่.กทม                  |
| พัฒนาเด็กและเยาวชนในถิ่นทุรกันดาร  | สนง.ปศ.พื้นที่.กทม                  |
| ฟาร์มตัวอย่างอันเนื่องมาจากพระราชดำริ                                    | สนง.ปศจ.อ่างทอง สิงห์บุรี           |
| ศูนย์ศิลปาชีพ ต.เกาะเกิด อ.บางปะอิน                                      | สน.ปศจ.พระนครศรีอยุธยา              |
| พัฒนาพื้นที่อย่างยั่งยืน(ด้านปศุสัตว์) อ.ลาดบัวหลวง<br>จ.พระนครศรีอยุธยา | สนง.ปศจ.พระนครศรีอยุธยา             |
| พัฒนาเด็กและเยาวชนในถิ่นทุรกันดาร  | สนง.ปศจ.ปทุมธานี<br>พระนครศรีอยุธยา |

#### โครงการในพื้นที่สำนักงานปศุสัตว์เขต ๒

| โครงการ  | หน่วยงานดำเนินการ                                    |
|--|--|
| ศูนย์ศึกษาการพัฒนาเขาหินซ้อน อันเนื่องมาจากพระราชดำริ  | สนง.ปศจ.ฉะเชิงเทรา                                   |
| ศูนย์ศึกษาการพัฒนาอ่าวคุ้งกระเบน อันเนื่องมาจากพระราชดำริ  | สนง.ปศจ.จันทบุรี                                     |
| ลูกพระดาบส   | สนง.ปศจ.สมุทรปราการ                                  |
| เกษตรรวมใจอันเนื่องมาจากพระราชดำริ   | สนง.ปศจ.นครนายก                                      |
| อนุรักษ์ทรัพยากรป่าไม้และสัตว์ป่าในพื้นที่ป่ารอยต่อ ๕ จังหวัด (ภาค<br>ตะวันออก) อันเนื่องมาจากพระราชดำริ | สนง.ปศจ. ฉะเชิงเทรา สระแก้ว<br>ระยอง ชลบุรี จันทบุรี |
| ศูนย์ศึกษาการพัฒนาไม้ผลตามพระราชดำริ   | สนง.ปศจ.จันทบุรี                                     |
| ทับทิมสยาม   | ศวอส.สระแก้ว   |
| ศูนย์บริการการพัฒนาปลวกแดงตามพระราชดำริ จ.ระยอง  | ศบส.ระยอง  |
| พัฒนาพื้นที่ราบเชิงเขา จ.สระแก้ว-ปราจีนบุรี  | สนง.ปศจ.สระแก้ว                                      |
| พันธุ์สัตว์พระราชทาน(เปิดอู่เลี้ยง)  | ศูนย์ฯ สัตว์ปีก                                      |
| พัฒนาเด็กและเยาวชนในถิ่นทุรกันดาร  | สนง.ปศจ. ฉะเชิงเทรา สระแก้ว<br>จันทบุรี นครนายก ตราด |

#### โครงการในพื้นที่สำนักงานปศุสัตว์เขต ๓

| โครงการ  | หน่วยงานดำเนินการ             |
|--|-------------------------------|
| ฟาร์มโคนมสาธิตสวนจิตรลดา                           | ศวอ.ส.ปากช่อง                 |
| ศูนย์พัฒนาการเกษตรภูสิงห์ อันเนื่องมาจากพระราชดำริ | สนง.ปศจ.ศรีสะเกษ              |
| ศูนย์การพัฒนาโนนดินแดงตามพระราชดำริ                | ศบส.บุรีรัมย์                 |
| ฟาร์มตัวอย่างอันเนื่องมาจากพระราชดำริ              | สนง.ปศจ.อุบลราชธานี บุรีรัมย์ |

| โครงการ  | หน่วยงานดำเนินการ   |
|--|---|
| พันธุ์สัตว์พระราชทาน(สุกรหมอยาน สุกรจินหัว กระบือเมฆานี) | ศูนย์ฯ สุกร ศบส.บุรีรัมย์   |
| พัฒนาเด็กและเยาวชนในถิ่นทุรกันดาร                        | สนง.ปศจ.สุรินทร์ ศรีสะเกษ บุรีรัมย์<br>อุบลราชธานี อำนาจเจริญ ยโสธร |

โครงการในพื้นที่สำนักงานปศุสัตว์เขต ๔

| โครงการ  | หน่วยงานดำเนินการ  |
|--|--|
| ศูนย์ศึกษาการพัฒนาภูพาน อันเนื่องมาจากพระราชดำริ             | สนง.ปศจ.สกลนคร   |
| พัฒนาพื้นที่ลุ่มน้ำห้วยบางทรายตอนบน อันเนื่องมาจากพระราชดำริ | สนง.ปศจ.มุกดาหาร   |
| ศูนย์พัฒนาปศุสัตว์ตามพระราชดำริ อ.ด่านซ้าย จ.เลย             | ศูนย์ด่านซ้ายฯ สนง.ปศจ.เลย   |
| รักษาน้ำเพื่อพระแม่ของแผ่นดิน                                | สนง.ปศจ.เลย  |
| ส่งเสริมการเลี้ยงโคนมอันเนื่องมาจากพระราชดำริ                | ศวอ.ส.สกลนคร   |
| ผลิตอาหารช้างสำคัญ   | ศอ.ส.สกลนคร  |
| ฟาร์มตัวอย่างอันเนื่องมาจากพระราชดำริ                        | สนง.ปศจ.สกลนคร นครพนม<br>มุกดาหาร มหาสารคาม บึงกาฬ<br>อุดรธานี                       |
| พันธุ์สัตว์พระราชทาน(ห่านหัวสิงโต แพะเบลเบงกอล)              | ศบส.ขอนแก่น ศบส.มหาสารคาม<br>ศบส.สกลนคร  |
| พัฒนาเด็กและเยาวชนในถิ่นทุรกันดาร                            | สนง.ปศจ.อุดรธานี หนองคาย<br>มุกดาหาร ขอนแก่น หนองบัวลำภู<br>บึงกาฬ เลย สกลนคร นครพนม |

โครงการในพื้นที่สำนักงานปศุสัตว์เขต ๕

| โครงการ  | หน่วยงานดำเนินการ                     |
|--|---------------------------------------|
| ศูนย์ศึกษาการพัฒนาห้วยฮ่องไคร้ อันเนื่องมาจากพระราชดำริ              | สนง.ปศจ.เชียงใหม่                     |
| สถานีพัฒนาการเกษตรที่สูง ตามพระราชดำริ                               | สนง.ปศจ.เชียงใหม่ พะเยา เชียงราย น่าน |
| พัฒนาตามพระราชดำริอำเภอสันป่าตอง                                     | สนง.ปศจ.เชียงใหม่                     |
| พัฒนาพื้นที่ลุ่มน้ำแม่ลอบ อ.อมก๋อย จ.เชียงใหม่                       | สนง.ปศจ.เชียงใหม่                     |
| ศูนย์เรียนรู้การพัฒนาอมก๋อยตามพระราชดำริ จ.เชียงใหม่                 | สนง.ปศจ.เชียงใหม่                     |
| หมู่บ้านยามชายแดน อันเนื่องมาจากพระราชดำริ                           | สนง.ปศจ.เชียงใหม่ แม่ฮ่องสอน          |
| ฟาร์มตัวอย่างอันเนื่องมาจากพระราชดำริ                                | สนง.ปศจ.เชียงใหม่ ลำปาง เชียงราย      |
| ธนาคารอาหารชุมชน (Food Bank)   | สนง.ปศจ.แม่ฮ่องสอน ศบส.แม่ฮ่องสอน     |
| พัฒนาพื้นที่สูงปางตอง (ปรับปรุงพันธุ์แกะเพื่อเผยแพร่สู่เกษตรกร)      | สนง.ปศจ.แม่ฮ่องสอน                    |
| พัฒนาพื้นที่ลุ่มน้ำแม่ปาย จ.แม่ฮ่องสอน                               | สนง.ปศจ.แม่ฮ่องสอน                    |
| อนุรักษ์แหล่งพันธุกรรมไม้สักฯ  | สนง.ปศจ.แม่ฮ่องสอน                    |
| พัฒนาที่ดินมูลนิธิชัยพัฒนาบ้านดงพระพร(ศูนย์ผลิตและกระจายพันธุ์สัตว์) | สนง.ปศจ.เชียงราย                      |

| โครงการ  | หน่วยงานดำเนินการ                                     |
|--|---|
| อันเนื่องมาจากพระราชดำริ พื้นที่ดอยยาว ดอยผาหม่น ดอยผาจิ | สนง.ปศจ.เชียงราย                                      |
| ภูฟ้าพัฒนา ตามพระราชดำริ จ.น่าน                          | สนง.ปศจ.น่าน  |
| พัฒนาบ้านกอก - บ้านจูน อันเนื่องมาจากพระราชดำริ          | สนง.ปศจ.น่าน  |
| พระตำหนักถงน้อย  | สนง.ปศจ.น่าน  |
| รักษาน้ำเพื่อพระแม่ของแผ่นดิน                            | สนง.ปศจ.เชียงใหม่ เชียงราย น่าน แม่ฮ่องสอน            |
| บ้านเล็กในป่าใหญ่ ตามพระราชดำริ                          | สนง.ปศจ.เชียงใหม่ พะเยา                               |
| พัฒนาเด็กและเยาวชนในถิ่นทุรกันดาร                        | สนง.ปศจ.เชียงใหม่ เชียงราย น่าน พะเยา แม่ฮ่องสอน แพร่ |

#### โครงการในพื้นที่สำนักงานปศุสัตว์เขต ๖

| โครงการ  | หน่วยงานดำเนินการ                        |
|--|--|
| ศูนย์ชัยพัฒนาการเกษตรสิรินธร                     | สนง.ปศจ.พิจิตร                           |
| เขื่อนแควน้อยอันเนื่องมาจากพระราชดำริ จ.พิษณุโลก | สนง.ปศจ.พิษณุโลก                         |
| หมู่บ้านยามชายแดน อันเนื่องมาจากพระราชดำริ       | สนง.ปศจ.ตาก                              |
| รักษาน้ำเพื่อพระแม่ของแผ่นดิน                    | สนง.ปศจ.พิษณุโลก อุตรดิตถ์               |
| สถานีพัฒนาการเกษตรที่สูง ตามพระราชดำริ           | สนง.ปศจ.กำแพงเพชร                        |
| บ้านเล็กในป่าใหญ่ ตามพระราชดำริ                  | สนง.ปศจ.กำแพงเพชร                        |
| พัฒนาเด็กและเยาวชนในถิ่นทุรกันดาร                | สนง.ปศจ.พิษณุโลก ตาก อุตรดิตถ์ เพชรบูรณ์ |

โครงการในพื้นที่สำนักงานปลัดสัตว์เขต ๗

| โครงการ  | หน่วยงานดำเนินการ                                      |
|--|--|
| ศูนย์ศึกษาการพัฒนาห้วยทราย อันเนื่องมาจากพระราชดำริ                              | สนง.ปศจ.เพชรบุรี                                       |
| ห้วยองคต อันเนื่องมาจากพระราชดำริ จ.กาญจนบุรี                                    | สนง.ปศจ.กาญจนบุรี                                      |
| ซึ่งห้วยมันตามพระราชดำริ   | สนง.ปศจ.เพชรบุรี<br>ศวอส.เพชรบุรี ศวอส.ประจวบคีรีขันธ์ |
| สวนป่าเฉลิมพระเกียรติ สมเด็จพระนางเจ้าสิริกิติ์พระบรมราชินีนาถ                   | สนง.ปศจ.ราชบุรี  |
| อนุรักษ์และฟื้นฟูสภาพป่าบริเวณป่าสงวนแห่งชาติป่ากุยบุรี อันเนื่องมาจากพระราชดำริ | สนง.ปศจ.ประจวบคีรีขันธ์<br>ศวอส.ประจวบคีรีขันธ์        |
| หมู่บ้านสหกรณ์ห้วยสัตว์ใหญ่หนองพลับกลัดหลวง                                      | สนง.ปศจ.ประจวบคีรีขันธ์                                |
| พัฒนาส่งเสริมอาชีพและรายได้เกษตรกรในพื้นที่รับน้ำอ่างเก็บน้ำยางชุม               | สนง.ปศจ.ประจวบคีรีขันธ์                                |
| ฟาร์มตัวอย่างอันเนื่องมาจากพระราชดำริ  | สนง.ปศจ.ราชบุรี ประจวบคีรีขันธ์                        |

| โครงการ   | หน่วยงานดำเนินการ                                     |
|---|---|
| ศูนย์เรียนรู้ทางการเกษตรเขากระปุก อ.ท่ายาง จ.เพชรบุรี | ศวอส.เพชรบุรี   |
| พันธุ์สัตว์พระราชทาน(ห่านหัวสิงโต)                    | ศบส.หนองกวาง  |
| พัฒนาเด็กและเยาวชนในถิ่นทุรกันดาร                     | สนง.ปศจ.กาญจนบุรี ราชบุรี<br>เพชรบุรี ประจวบคีรีขันธ์ |
| โครงการเลี้ยงสัตว์วังหิววัฒนา                         | ศบส.หนองกวาง  |

โครงการในพื้นที่สำนักงานปลัดสัตว์เขต ๘

| โครงการ   | หน่วยงานดำเนินการ   |
|---|---|
| พัฒนาพื้นที่ลุ่มน้ำปากพนัง อันเนื่องมาจากพระราชดำริ | สนง.ปศจ.นครศรีฯ พัทลุง ศวพ.<br>ภาคใต้ ศวอส.นครศรีธรรมราช          |
| พัฒนาเด็กและเยาวชนในถิ่นทุรกันดาร                   | สนง.ปศจ.สุราษฎร์ฯ ชุมพร ระนอง<br>นครศรีฯ พัทลุง ตรัง กระบี่ พังงา |

โครงการในพื้นที่สำนักงานปศุสัตว์เขต ๙

| โครงการ  | หน่วยงานดำเนินการ                          |
|--|--|
| พัฒนาพื้นที่ลุ่มน้ำปากพนัง อันเนื่องมาจากพระราชดำริ  | สนง.ปศจ.สงขลา                              |
| ศูนย์ศึกษาการพัฒนาพิกุลทอง อันเนื่องมาจากพระราชดำริ  | สนง.ปศจ.นราธิวาส                           |
| หมู่บ้านปศุสัตว์-เกษตรมูโนะ อันเนื่องมาจากพระราชดำริ | สนง.ปศจ.นราธิวาส                           |
| โครงการเลี้ยงสัตว์พระตำหนักทักษิณราชินีเวศน์         | สนง.ปศจ.นราธิวาส                           |
| ส่งเสริมการเลี้ยงแพะในพื้นที่ภาคใต้ ตามพระราชดำริ    | ศบส.เทพา ศูนย์ฯพัฒนาแพะแกะ                 |
| พัฒนาพื้นที่พรุแม่แตง อันเนื่องมาจากพระราชดำริ       | สนง.ปศจ.ปัตตานี                            |
| พัฒนาการเกษตรบ้านกุแบสิริอันเนื่องมาจากพระราชดำริ    | สนง.ปศจ.ปัตตานี                            |
| หมู่บ้านจุฬารัตน์พัฒนา ยะลา และนราธิวาส              | สนง.ปศจ.ยะลา นราธิวาส                      |
| ฟาร์มตัวอย่างอันเนื่องมาจากพระราชดำริ                | สนง.ปศจ.พัทลุง สงขลา ปัตตานี ยะลา นราธิวาส |
| พันธุ์สัตว์พระราชทาน(เป็ดอีเหลียง)                   | สนง.ปศจ.นราธิวาส                           |
| พัฒนาเด็กและเยาวชนในถิ่นทุรกันดาร                    | สนง.ปศจ.สงขลา ปัตตานี ยะลา นราธิวาส สตูล   |

~~~~~

ตารางที่ 1 เป้าหมายงาน กิจกรรมสนับสนุนโครงการอันเนื่องมาจากพระราชดำริ ปีงบประมาณ 2565

| ที่ | หน่วยงาน        | โครงการ                | วัตถุประสงค์เลี้ยงสัตว์ (ตัว) |      |      |         |              | วัตถุประสงค์ (ไร่) |             |              | สัตว์ป่วย | ซากสัตว์ (ตัว) | พัฒนาอาชีพเกษตรกร | พัฒนาสุขภาพสัตว์ (ตัว) | พัฒนาสุขภาพสัตว์ (ตัว) | พัฒนาสุขภาพสัตว์ (ตัว) |         |
|-----|-----------------|------------------------|-------------------------------|------|------|---------|--------------|--------------------|-------------|--------------|-----------|----------------|-------------------|------------------------|------------------------|------------------------|---------|
|     |                 |                        | โค/กระบือ                     | ควาย | สุกร | ลูกสุกร | แพะและลูกแพะ | นก                 | เปิด/ไก่ไข่ | พ่อแม่พันธุ์ |           |                |                   |                        |                        |                        | ลูกเปิด |
| 1   | ปศ.กรงเทพ       | เขตพระราชฐาน           | -                             | -    | -    | -       | -            | -                  | -           | -            | -         | -              | -                 | -                      | -                      | -                      | -       |
| 2   | ปศข.1           | พระราชดำริ             | -                             | -    | -    | -       | -            | -                  | -           | -            | -         | -              | -                 | -                      | -                      | -                      | -       |
| 3   | ปศจ.อยุธยา      | ศิลปชีพ                | -                             | -    | -    | -       | -            | -                  | -           | -            | -         | -              | -                 | -                      | -                      | -                      | -       |
|     |                 | อย                     | -                             | -    | -    | -       | -            | -                  | -           | -            | -         | -              | -                 | -                      | -                      | -                      | -       |
| 4   | ปศจ.อ่างทอง     | พัฒนาอาชีพอย่างยั่งยืน | -                             | -    | -    | -       | -            | -                  | -           | -            | -         | -              | -                 | -                      | -                      | -                      | -       |
|     |                 | ฟาร์มตัวอย่าง          | -                             | -    | -    | -       | -            | -                  | -           | -            | -         | -              | -                 | -                      | -                      | -                      | -       |
| 5   | ปศจ.สิงห์บุรี   | ฟาร์มตัวอย่าง          | -                             | -    | -    | -       | -            | -                  | -           | -            | -         | -              | -                 | -                      | -                      | -                      | -       |
| 6   | ปศข.2           | พระราชดำริ             | -                             | -    | -    | -       | -            | -                  | -           | -            | -         | -              | -                 | -                      | -                      | -                      | -       |
|     |                 | คูพระบาท               | -                             | -    | -    | -       | -            | -                  | -           | -            | -         | -              | -                 | -                      | -                      | -                      | -       |
| 7   | ปศจ.สมุทรปราการ | เขตพระราชฐาน           | -                             | -    | -    | -       | -            | -                  | -           | -            | -         | -              | -                 | -                      | -                      | -                      | -       |
| 8   | ปศจ.ฉะเชิงเทรา  | เขตหินซ้อน             | 10                            | 5    | 20   | 10      | 10           | 4                  | 10          | 4            | 50        | 500            | -                 | -                      | -                      | -                      | -       |
|     |                 | ขย                     | -                             | -    | -    | -       | -            | -                  | -           | -            | -         | -              | -                 | -                      | -                      | -                      | -       |
| 9   | ปศจ.นครนายก     | เกษตรรวมใจ             | -                             | -    | -    | -       | -            | -                  | -           | -            | -         | -              | -                 | -                      | -                      | -                      | -       |
| 10  | ปศจ.สระแก้ว     | ปารอยต่อ               | -                             | -    | -    | -       | -            | -                  | -           | -            | -         | -              | -                 | -                      | -                      | -                      | -       |
|     |                 | สภ                     | -                             | -    | -    | -       | -            | -                  | -           | -            | -         | -              | -                 | -                      | -                      | -                      | -       |
| 11  | ศอ.สระแก้ว      | ทับหินสยาม             | -                             | -    | -    | -       | -            | -                  | -           | -            | -         | -              | -                 | -                      | -                      | -                      | -       |
| 12  | ปศจ.ระยอง       | ปารอยต่อ               | -                             | -    | -    | -       | -            | -                  | -           | -            | -         | -              | -                 | -                      | -                      | -                      | -       |
| 13  | ปศจ.ชลบุรี      | ปารอยต่อ               | -                             | -    | -    | -       | -            | -                  | -           | -            | -         | -              | -                 | -                      | -                      | -                      | -       |
| 14  | ปศจ.ฉันทบุรี    | คังกระเบน              | 10                            | -    | -    | 4       | -            | -                  | -           | -            | 80        | 800            | -                 | -                      | -                      | -                      | -       |
|     |                 | จป                     | -                             | -    | -    | -       | -            | -                  | -           | -            | -         | -              | -                 | -                      | -                      | -                      | -       |
|     |                 | จป                     | -                             | -    | -    | -       | -            | -                  | -           | -            | -         | -              | -                 | -                      | -                      | -                      | -       |
| 15  | ศบ.ระยอง        | ปลวกแดง(7P)            | -                             | -    | -    | -       | -            | -                  | -           | -            | -         | -              | -                 | -                      | -                      | -                      | -       |
|     |                 | ศบ.รบย.                | -                             | -    | -    | -       | -            | -                  | -           | -            | -         | -              | -                 | -                      | -                      | -                      | -       |
| 16  | ปศข.3           | พระราชดำริ             | -                             | -    | -    | -       | -            | -                  | -           | -            | -         | -              | -                 | -                      | -                      | -                      | -       |
| 17  | ศอ.ปากช่อง      | โคนมสวนจิตร            | -                             | -    | -    | -       | -            | -                  | -           | -            | -         | -              | -                 | -                      | -                      | -                      | -       |
| 18  | ศูนย์ฯสุกร      | พันธุ์สัตว์ พรท.       | -                             | -    | 10   | 20      | -            | -                  | -           | -            | -         | -              | -                 | -                      | -                      | -                      | -       |
| 19  | ปศจ.บุรีรัมย์   | ฟาร์มตัวอย่าง          | -                             | -    | -    | -       | -            | -                  | -           | -            | -         | -              | -                 | -                      | -                      | -                      | -       |
| 20  | ศบ.บุรีรัมย์    | โนนดินแดง              | -                             | -    | -    | -       | -            | -                  | -           | -            | -         | -              | -                 | -                      | -                      | -                      | -       |
|     |                 | ศบ.สบร                 | -                             | -    | -    | -       | -            | -                  | -           | -            | -         | -              | -                 | -                      | -                      | -                      | -       |
| 21  | ปศจ.อุบลราชธานี | พันธุ์สัตว์ พรท.       | 50                            | -    | -    | -       | -            | -                  | -           | -            | -         | -              | -                 | -                      | -                      | -                      | -       |
|     |                 | ฟาร์มตัวอย่าง          | -                             | -    | -    | -       | -            | -                  | -           | -            | -         | -              | -                 | -                      | -                      | -                      | -       |
| 22  | ปศจ.ศรีสะเกษ    | ผู้เลี้ยง              | -                             | -    | -    | -       | -            | -                  | -           | -            | -         | -              | -                 | -                      | -                      | -                      | -       |
| 23  | ปศข.4           | พระราชดำริ             | -                             | -    | -    | -       | -            | -                  | -           | -            | -         | -              | -                 | -                      | -                      | -                      | -       |
|     |                 | ด้านซ้าย(7P)           | -                             | -    | -    | -       | -            | -                  | -           | -            | -         | -              | -                 | -                      | -                      | -                      | -       |
| 24  | ปศจ.เลย         | รักงน้ำ                | -                             | -    | -    | -       | -            | -                  | -           | -            | -         | -              | -                 | -                      | -                      | -                      | -       |
|     |                 | ด้านซ้าย(7P)           | -                             | -    | -    | -       | -            | -                  | -           | -            | -         | -              | -                 | -                      | -                      | -                      | -       |
| 25  | ศูนย์ฯด้านซ้าย  | ด้านซ้าย(7P)           | -                             | -    | -    | -       | -            | -                  | -           | -            | -         | -              | -                 | -                      | -                      | -                      | -       |
| 26  | ศบ.ท.ท.พระ ขก.  | พันธุ์สัตว์ พรท.       | -                             | -    | -    | -       | -            | -                  | -           | -            | 100       | 1,000          | 10                | 4                      | 40                     | 20                     | 5       |
|     |                 | ฟาร์มตัวอย่าง          | -                             | -    | -    | -       | -            | -                  | -           | -            | -         | -              | -                 | -                      | -                      | -                      | -       |
| 27  | ปศจ.มหาสารคาม   | ฟาร์มตัวอย่าง          | -                             | -    | -    | -       | -            | -                  | -           | -            | -         | -              | -                 | -                      | -                      | -                      | -       |



ตารางที่ 1 เป้าหมายงาน กิจกรรมสนับสนุนโครงการอันเนื่องมาจากพระราชดำริ ปีงบประมาณ 2565

| ที่ | หน่วยงาน       | โครงการ                          | โครงการเลี้ยงสัตว์ (ตัว) |      |      |         |        | เปิด/แก้ไข | ฟอแมพันธุ์ | ลูกเปิดได้ | สายพันธุ์ | สส.เวทีการมีส่วนร่วม | พัฒนาอาชีพเกษตรกร |    | พัฒนาสุขภาพ | พื้นที่ |
|-----|----------------|----------------------------------|--------------------------|------|------|---------|--------|------------|------------|------------|-----------|----------------------|-------------------|----|-------------|---------|
|     |                |                                  | โค/กระบือ                | ควาย | สุกร | สุกสุกร | แพะแกะ |            |            |            |           |                      | ลูกแพะแกะ         | นก |             |         |
| 28  | ศบส.มหาสรรคัม  | พันธุ์สัตว์ พรท.                 | 10                       | -    | -    | 20      | 20     | -          | -          | 50         | -         | -                    | -                 | -  | -           | -       |
| 29  | ปศจ.สกลนคร     | ภูพาน                            | -                        | -    | -    | -       | -      | -          | -          | -          | 4         | 2                    | 20                | -  | -           |         |
|     |                | สน                               | -                        | -    | -    | -       | -      | -          | -          | -          | -         | -                    | -                 | -  | -           |         |
|     |                | ฟาร์มตัวอย่าง                    | -                        | -    | -    | -       | -      | -          | -          | -          | -         | -                    | -                 | -  | -           |         |
| 30  | คอส.สกลนคร     | อาหารช้างสำคัญ                   | -                        | -    | -    | -       | -      | -          | -          | 50         | -         | -                    | -                 | -  | -           |         |
| 31  | ปศจ.นครพนม     | ฟาร์มตัวอย่าง                    | -                        | -    | -    | -       | -      | -          | -          | -          | -         | -                    | -                 | -  | -           |         |
| 32  | ปศจ.มุกดาหาร   | หัวบงทราย                        | -                        | -    | 6    | 60      | -      | 80         | -          | -          | 4         | 2                    | 20                | -  | 300         |         |
|     |                | มท.                              | -                        | -    | -    | -       | -      | -          | -          | -          | -         | -                    | -                 | -  | -           |         |
|     |                | ฟาร์มตัวอย่าง                    | -                        | -    | -    | -       | -      | -          | -          | -          | -         | -                    | -                 | -  | -           |         |
| 33  | ปศจ.บึงกาฬ     | ฟาร์มตัวอย่าง                    | -                        | -    | -    | -       | -      | -          | -          | -          | -         | -                    | -                 | -  | -           |         |
| 34  | ปศข.5          | พระราชดำริ                       | -                        | -    | -    | -       | -      | -          | -          | -          | -         | -                    | -                 | -  | -           |         |
| 35  | ปศจ.เชียงใหม่  | หัวयोगี                          | -                        | -    | -    | -       | -      | -          | -          | -          | 4         | 2                    | 20                | -  | -           |         |
|     |                | ฟาร์มตัวอย่าง                    | -                        | -    | -    | -       | -      | -          | -          | -          | -         | -                    | -                 | -  | -           |         |
|     |                | ฟาร์มตัวอย่าง                    | -                        | -    | -    | -       | -      | -          | -          | -          | -         | -                    | -                 | -  | -           |         |
|     |                | นม สันป่าตอง(7P)                 | -                        | -    | -    | -       | 50     | -          | -          | -          | -         | -                    | -                 | -  | 1,000       |         |
|     |                | นม สถานีเกษตร                    | -                        | -    | -    | -       | -      | -          | -          | -          | -         | -                    | -                 | -  | -           |         |
|     |                | นม รั้งน้ำ                       | -                        | -    | -    | -       | -      | -          | -          | -          | 6         | 2                    | 20                | -  | -           |         |
|     |                | นม อมก้อย                        | -                        | -    | -    | -       | -      | 20         | -          | -          | 2         | 2                    | 20                | -  | -           |         |
|     |                | นม แม่เลอบ                       | -                        | -    | -    | -       | -      | -          | -          | -          | 2         | 2                    | 20                | -  | -           |         |
|     |                | นม ยมขยแดน                       | -                        | -    | -    | -       | -      | -          | -          | -          | 1         | 1                    | 10                | -  | -           |         |
| 36  | ปศจ.แม่ฮ่องสอน | Food Bank                        | -                        | -    | -    | -       | -      | -          | -          | -          | 4         | 2                    | 20                | -  | -           |         |
|     |                | นม ยมขยแดน                       | -                        | -    | -    | -       | -      | -          | -          | -          | 1         | 1                    | 10                | -  | -           |         |
|     |                | นม ปางตอง(ตามพระราชดำริ)(7P)     | -                        | -    | -    | -       | -      | -          | -          | -          | 1         | 1                    | 10                | -  | -           |         |
|     |                | นม อนุรักษ์พันธุ์กรรมไม้สัก      | -                        | -    | -    | -       | -      | -          | -          | -          | 1         | 1                    | 10                | -  | -           |         |
|     |                | นม สุ่มน้ำปาย(ตามพระราชดำริ)(7P) | -                        | -    | -    | -       | -      | -          | -          | -          | 1         | 1                    | 10                | -  | -           |         |
|     |                | นม รั้งน้ำ                       | -                        | -    | -    | -       | -      | -          | -          | -          | 3         | 3                    | 30                | -  | -           |         |
| 37  | ศบส.แม่ฮ่องสอน | ปางตอง(ตามพระราชดำริ)(7P)        | -                        | -    | -    | 20      | 20     | -          | -          | -          | -         | -                    | -                 | -  | -           |         |
| 38  | ปศจ.เชียงใหม่  | ดอยยาว                           | -                        | -    | -    | 10      | 5      | 50         | -          | -          | 1         | 1                    | 10                | -  | -           |         |
|     |                | ขร สถานีเกษตร                    | -                        | -    | -    | 8       | 4      | -          | -          | -          | 1         | 1                    | 10                | -  | -           |         |
|     |                | ขร รั้งน้ำ                       | -                        | -    | -    | 8       | 4      | -          | -          | -          | 1         | 1                    | 10                | -  | -           |         |
|     |                | ขร ชัยพัฒนา (ตงพระพร)            | -                        | -    | -    | -       | -      | -          | -          | -          | -         | -                    | -                 | -  | -           |         |
| 39  | ปศจ.ลำปาง      | ฟาร์มตัวอย่าง                    | -                        | -    | -    | -       | -      | -          | -          | -          | -         | -                    | -                 | -  | 500         |         |
| 40  | ปศจ.พะเยา      | สถานีเกษตร                       | -                        | -    | -    | -       | -      | -          | -          | -          | 2         | 1                    | 10                | -  | 200         |         |
| 41  | ปศจ.น่าน       | รั้งน้ำ                          | -                        | -    | -    | -       | -      | 50         | 500        | -          | 1         | 1                    | 10                | -  | -           |         |
|     |                | นม ภูฟ้า                         | -                        | -    | 6    | 60      | -      | 50         | 500        | -          | 4         | 2                    | 20                | -  | -           |         |
|     |                | นม บ้านกอก                       | -                        | -    | -    | -       | -      | -          | -          | -          | 1         | 1                    | 10                | -  | -           |         |
|     |                | นม สถานีเกษตร                    | -                        | -    | -    | -       | -      | -          | -          | -          | 1         | 1                    | 10                | -  | -           |         |
|     |                | นม เขตพระราชฐาน(รงน้อย)          | -                        | -    | -    | -       | -      | 100        | -          | -          | -         | -                    | -                 | -  | -           |         |

ตารางที่ 1 เป้าหมายงาน กิจกรรมสนับสนุนโครงการอันเนื่องมาจากพระราชดำริ ปีงบประมาณ 2565

| ที่ | หน่วยงาน            | โครงการ                        | โครงการเลี้ยงสัตว์ (ตัว) |      |      |         |              |     |             |              |         |       | สัตว์พิษ | สส.เวทีการมีส่วนร่วม | พัฒนาอาชีพเกษตรกร |   | สส.การเรียนรู้เกษตรกรยั่งยืน(ร.ร.) | พัฒนาสุขภาพสัตว์ (ตัว) | พันธุ์สัตว์ปีก |   |
|-----|---------------------|--------------------------------|--------------------------|------|------|---------|--------------|-----|-------------|--------------|---------|-------|----------|----------------------|-------------------|---|------------------------------------|------------------------|----------------|---|
|     |                     |                                | โค/กระบือ                | ควาย | สุกร | ลูกสุกร | แพะและลูกแพะ | นาก | เปิด/ไก่ไข่ | พ่อแม่พันธุ์ | ลูกเปิด | กลุ่ม |          |                      | ราย               |   |                                    |                        |                |   |
| 42  | ปศุ.6               | พระราชดำริ                     | -                        | -    | -    | -       | -            | -   | -           | -            | -       | -     | -        | -                    | -                 | - | -                                  | -                      | -              | - |
| 43  | ปศจ.พิษณุโลก        | รักษัน้ำ<br>พล                 | -                        | -    | -    | -       | -            | -   | -           | -            | -       | -     | -        | -                    | -                 | - | -                                  | -                      | -              | - |
| 44  | ปศจ.พิจิตร          | เขื่อนแควน้อย<br>ศูนย์ชัยพัฒนา | -                        | -    | -    | -       | -            | -   | -           | -            | -       | -     | -        | -                    | -                 | - | -                                  | -                      | -              | - |
| 45  | ปศจ.ตาก             | ยามชายแดน                      | -                        | -    | -    | -       | -            | -   | -           | -            | -       | -     | -        | -                    | -                 | - | -                                  | -                      | -              | - |
| 46  | ปศจ.กำแพงเพชร       | สถานีเกษตร                     | -                        | -    | -    | -       | -            | -   | -           | -            | -       | -     | -        | -                    | -                 | - | -                                  | -                      | -              | - |
| 47  | ปศจ.อุดรดิตถ์       | รักษัน้ำ                       | -                        | -    | -    | -       | -            | -   | -           | -            | -       | -     | -        | -                    | -                 | - | -                                  | -                      | -              | - |
| 48  | ปศข.7               | พระราชดำริ                     | -                        | -    | -    | -       | -            | -   | -           | -            | -       | -     | -        | -                    | -                 | - | -                                  | -                      | -              | - |
| 49  | ปศจ.ราชบุรี         | สวนป่า                         | -                        | -    | -    | -       | -            | -   | -           | -            | -       | -     | -        | -                    | -                 | - | -                                  | -                      | -              | - |
| 50  | ปศจ.กาญจนบุรี       | รพ.<br>ห้วยองคต                | -                        | -    | -    | -       | -            | -   | -           | -            | -       | -     | -        | -                    | -                 | - | -                                  | -                      | -              | - |
| 51  | ปศจ.เพชรบุรี        | ห้วยทราย                       | -                        | -    | -    | -       | -            | -   | -           | -            | -       | -     | -        | -                    | -                 | - | -                                  | -                      | -              | - |
|     | ปศจ.เพชรบุรี        | ช้างหัวมัน                     | -                        | -    | -    | -       | -            | -   | -           | -            | -       | -     | -        | -                    | -                 | - | -                                  | -                      | -              | - |
| 52  | คอส.เพชรบุรี        | คอส.พร<br>คอส.พร               | -                        | -    | -    | -       | -            | -   | -           | -            | -       | -     | -        | -                    | -                 | - | -                                  | -                      | -              | - |
| 53  | ปศจ.ประจวบคีรีขันธ์ | บข.<br>บข.<br>บข.              | -                        | -    | -    | -       | -            | -   | -           | -            | -       | -     | -        | -                    | -                 | - | -                                  | -                      | -              | - |
| 54  | สส.ประจวบคีรีขันธ์  | บข.<br>บข.<br>บข.              | -                        | -    | -    | -       | -            | -   | -           | -            | -       | -     | -        | -                    | -                 | - | -                                  | -                      | -              | - |
| 55  | คส.หนองบัว          | คอส.พร<br>คอส.พร               | -                        | -    | -    | -       | -            | -   | -           | -            | -       | -     | -        | -                    | -                 | - | -                                  | -                      | -              | - |
| 56  | ปศข.8               | เขตพระราชฐาน                   | -                        | -    | -    | -       | -            | -   | -           | -            | -       | -     | -        | -                    | -                 | - | -                                  | -                      | -              | - |
| 57  | ปศจ.นครศรีธรรมราช   | พระราชดำริ                     | -                        | -    | -    | -       | -            | -   | -           | -            | -       | -     | -        | -                    | -                 | - | -                                  | -                      | -              | - |
| 58  | คส.นครศรีธรรมราช    | ปากพ่อง***                     | -                        | -    | -    | -       | -            | -   | -           | -            | -       | -     | -        | -                    | -                 | - | -                                  | -                      | -              | - |
| 59  | คส.ภาคใต้           | คอบน                           | -                        | -    | -    | -       | -            | -   | -           | -            | -       | -     | -        | -                    | -                 | - | -                                  | -                      | -              | - |
| 60  | ปศจ.พัทลุง          | ปากพ่อง                        | -                        | -    | -    | -       | -            | -   | -           | -            | -       | -     | -        | -                    | -                 | - | -                                  | -                      | -              | - |
| 61  | พท.                 | พท.<br>พท.                     | -                        | -    | -    | -       | -            | -   | -           | -            | -       | -     | -        | -                    | -                 | - | -                                  | -                      | -              | - |
| 62  | ปศข.9               | พระราชดำริ                     | -                        | -    | -    | -       | -            | -   | -           | -            | -       | -     | -        | -                    | -                 | - | -                                  | -                      | -              | - |
| 63  | ปศจ.สงขลา           | ปากพ่อง                        | -                        | -    | -    | -       | -            | -   | -           | -            | -       | -     | -        | -                    | -                 | - | -                                  | -                      | -              | - |
| 64  | คส.เทพา             | คส.<br>แพะภาคใต้               | -                        | -    | -    | -       | -            | -   | -           | -            | -       | -     | -        | -                    | -                 | - | -                                  | -                      | -              | - |
| 65  | ปศจ.ปัตตานี         | พธ.ปัตตานี                     | -                        | -    | -    | -       | -            | -   | -           | -            | -       | -     | -        | -                    | -                 | - | -                                  | -                      | -              | - |

ตารางที่ 1' เป้าหมายงาน กิจกรรมสนับสนุนโครงการอันเนื่องมาจากพระราชดำริ ปีงบประมาณ 2565

| ที่ | หน่วยงาน  | โครงการ           | สถิติกำลังคน (ตัว) |      |      |         |                     |     |                           |            | สถิติ<br>อาหารสัตว์(ไร่) | สส.เวที่กามีส่วนร่วม<br>ครั้ง | คน (เกษตรกร) | พัฒนาอาชีพเกษตรกร |     | สหกรณ์<br>เกษตรกรเข้มแข็ง(ร.ร.) | พัฒนาสุขภาพ<br>สัตว์ (ตัว) | พื้นที่<br>สัตว์ปีก |
|-----|-----------|-------------------|--------------------|------|------|---------|---------------------|-----|---------------------------|------------|--------------------------|-------------------------------|--------------|-------------------|-----|---------------------------------|----------------------------|---------------------|
|     |           |                   | โค/กระบือ          | ควาย | สุกร | สุกสุกร | แพะและ<br>ลูกแพะแกะ | นก  | เปิด/แก้ไข<br>ฟาร์มเลี้ยง | ปลูกเปิดโค |                          |                               |              | กลุ่ม             | ราย |                                 |                            |                     |
|     |           | ปศุสัตว์          | -                  | -    | -    | -       | -                   | -   | -                         | -          | -                        | -                             | -            | 1                 | 10  | -                               | -                          | -                   |
|     |           | ปศุสัตว์          | -                  | -    | -    | -       | -                   | -   | -                         | -          | -                        | -                             | -            | -                 | -   | -                               | 1,000                      | -                   |
| 66  | ปศุสัตว์  | ปศุสัตว์          | -                  | -    | -    | -       | -                   | -   | -                         | -          | -                        | -                             | 1            | 10                | 2   | -                               | -                          | -                   |
|     |           | ปศุสัตว์          | -                  | -    | -    | -       | -                   | -   | -                         | -          | -                        | -                             | -            | -                 | -   | -                               | 300                        | -                   |
| 67  | สบ.แพะแกะ | พัฒนาอาชีพเกษตรกร | -                  | -    | -    | -       | -                   | 80  | -                         | 80         | -                        | -                             | -            | -                 | -   | -                               | -                          | -                   |
|     |           | พัฒนาอาชีพเกษตรกร | -                  | -    | -    | -       | -                   | 80  | -                         | 80         | -                        | 800                           | 2            | 20                | 2   | -                               | -                          | -                   |
| 68  | ปศุสัตว์  | พัฒนาอาชีพเกษตรกร | -                  | 40   | -    | -       | -                   | 80  | -                         | 80         | -                        | 800                           | 4            | 40                | 2   | 20                              | -                          | -                   |
|     |           | พัฒนาอาชีพเกษตรกร | -                  | 20   | -    | -       | -                   | 40  | -                         | 40         | -                        | 600                           | 2            | 20                | 2   | 20                              | -                          | -                   |
|     |           | พัฒนาอาชีพเกษตรกร | -                  | -    | -    | -       | -                   | -   | -                         | -          | -                        | 600                           | 2            | 20                | 2   | 20                              | -                          | -                   |
|     |           | พัฒนาอาชีพเกษตรกร | -                  | -    | -    | -       | -                   | -   | -                         | -          | -                        | -                             | -            | -                 | -   | -                               | 1,000                      | -                   |
|     |           | พัฒนาอาชีพเกษตรกร | -                  | -    | -    | -       | -                   | -   | -                         | -          | -                        | 200                           | -            | -                 | -   | -                               | -                          | -                   |
|     |           | พัฒนาอาชีพเกษตรกร | -                  | -    | -    | -       | -                   | -   | -                         | -          | -                        | -                             | -            | -                 | -   | -                               | -                          | -                   |
|     |           | พัฒนาอาชีพเกษตรกร | -                  | -    | -    | -       | -                   | -   | -                         | -          | -                        | -                             | -            | -                 | -   | -                               | -                          | -                   |
|     |           | พัฒนาอาชีพเกษตรกร | 60                 | 80   | 47   | 280     | 420                 | 373 | 4                         | 400        | 1,110                    | 9,650                         | 146          | 1,460             | 97  | 970                             | 23                         | 10,000              |
|     |           | พัฒนาอาชีพเกษตรกร |                    |      |      |         |                     |     |                           |            |                          |                               |              |                   |     |                                 | 375                        |                     |
|     |           | พัฒนาอาชีพเกษตรกร |                    |      |      |         |                     |     |                           |            |                          |                               |              |                   |     |                                 |                            |                     |
|     |           | พัฒนาอาชีพเกษตรกร | 60                 | 80   | 47   | 280     | 420                 | 373 | 4                         | 400        | 1,110                    | 9,650                         | 146          | 1,460             | 97  | 970                             | 398                        | 10,000              |







ตารางที่ 2 รวมงบประมาณปี 2565 กิจกรรมสนับสนุนโครงการอันเนื่องมาจากพระราชดำริ

| ที่               | หน่วยงาน               | โครงการ | คอมเม้น/<br>หมายเหตุ | จัดตั้ง<br>เครื่องใช้ | ซื้อ<br>เครื่องใช้ | ซ่อม<br>ยานพาหนะ | ซ่อม<br>ยานพาหนะ | ซ่อม<br>เครื่องใช้ | ซ่อม<br>เครื่องใช้ | จ้างเหมา<br>บริการ | ฝึก<br>อบรม | ปรับปรุง<br>อาคาร | รวมค่า<br>ใช้ของ | วัสดุ   |          |          |          | รวมค่า<br>วัสดุ | ค่าตอบแทน<br>ใช้ของ/วัสดุ | ครุภัณฑ์<br>สิ่งก่อสร้าง | งบประมาณ<br>รายการรวม |               |
|-------------------|------------------------|---------|----------------------|-----------------------|--------------------|------------------|------------------|--------------------|--------------------|--------------------|-------------|-------------------|------------------|---------|----------|----------|----------|-----------------|---------------------------|--------------------------|-----------------------|---------------|
|                   |                        |         |                      |                       |                    |                  |                  |                    |                    |                    |             |                   |                  | สิ้นงาน | สิ้นคลัง | ก่อสร้าง | บ้านครัว |                 |                           |                          |                       | วัสดุก่อสร้าง |
| 53                | ปศุสัตว์จังหวัดสระบุรี |         |                      |                       | 4,900              |                  |                  |                    |                    |                    | 4,000       |                   | 8,900            | 10,000  | -        | -        | 13,000   | 23,000          | 31,900                    |                          | 31,900                |               |
| -                 | ปช.                    |         |                      |                       | 4,800              |                  |                  |                    |                    |                    | 4,000       |                   | 8,800            |         |          | 13,000   |          | 21,800          |                           |                          | 21,800                |               |
| -                 | ปช.                    |         |                      |                       | 2,400              |                  |                  |                    |                    |                    |             |                   | 2,400            |         |          | 5,000    |          | 7,400           |                           |                          |                       | 7,400         |
| -                 | ปช.                    |         |                      |                       | 2,400              |                  |                  |                    |                    |                    | 4,000       |                   | 6,400            |         |          | 13,000   |          | 19,400          |                           |                          |                       | 19,400        |
| 54                | สอ.ประจวบคีรีขันธ์     |         |                      |                       |                    |                  |                  |                    |                    |                    |             |                   |                  |         |          |          |          |                 |                           |                          |                       |               |
|                   | สอ.ปช.                 |         |                      |                       |                    |                  |                  |                    |                    |                    |             |                   |                  |         |          |          |          |                 |                           |                          |                       |               |
| 55                | ศบ.หนองบัวลำภู         |         |                      |                       |                    |                  |                  |                    |                    |                    |             |                   |                  |         |          |          |          |                 |                           |                          |                       |               |
|                   | ศบ.หนองบัวลำภู         |         |                      |                       | 18,900             |                  | 40,000           |                    |                    |                    |             |                   | 58,900           | 30,000  |          | 500      |          | 11,500          | 11,500                    |                          |                       | 154,900       |
| 56                | ปศ.ธ.8                 |         |                      |                       |                    |                  |                  |                    |                    |                    |             |                   |                  |         |          |          |          |                 |                           |                          |                       |               |
|                   | ปศ.ธ.8                 |         |                      |                       | 9,100              |                  |                  |                    |                    |                    | 40,000      |                   | 49,100           | 10,000  |          | 4,000    |          | 175,000         | 238,100                   |                          |                       | 238,100       |
| 57                | ปศ.ธ.นครราชสีมา        |         |                      |                       | 2,400              |                  |                  |                    |                    |                    |             |                   | 2,400            |         |          |          |          |                 |                           |                          |                       |               |
| 58                | ศบ.นครราชสีมา          |         |                      |                       | 2,400              |                  |                  |                    |                    |                    |             |                   | 2,400            |         |          |          |          |                 |                           |                          |                       |               |
| 59                | ศท.ภาคใต้              |         |                      |                       | 2,400              |                  |                  |                    |                    |                    |             |                   | 2,400            |         |          |          |          |                 |                           |                          |                       |               |
| 60                | ปศ.พัทลุง              |         |                      |                       | 2,600              |                  |                  |                    |                    |                    | 4,000       |                   | 6,600            |         |          |          |          |                 |                           |                          |                       |               |
| 61                | ปศ.พัทลุง              |         |                      |                       | 2,400              |                  |                  |                    |                    |                    |             |                   | 2,400            |         |          |          |          |                 |                           |                          |                       |               |
| 62                | ปศ.น.9                 |         |                      |                       | 2,600              |                  |                  |                    |                    |                    |             |                   | 2,400            |         |          |          |          |                 |                           |                          |                       |               |
| 63                | ปศ.สงขลา               |         |                      |                       | 2,600              |                  |                  |                    |                    |                    | 4,000       |                   | 6,600            |         |          |          |          |                 |                           |                          |                       |               |
| 64                | ศบ.เพชรบูรณ์           |         |                      |                       | 2,400              |                  |                  |                    |                    |                    |             |                   | 2,400            |         |          |          |          |                 |                           |                          |                       |               |
| 65                | ปศ.ปัตตานี             |         |                      |                       | 2,600              |                  |                  |                    |                    | 192,000            |             |                   | 192,000          |         |          |          |          |                 |                           |                          |                       |               |
| 66                | ปศ.ยะลา                |         |                      |                       | 2,600              |                  |                  |                    |                    |                    |             |                   | 2,400            |         |          |          |          |                 |                           |                          |                       |               |
| 67                | ศบ.ยะลา                |         |                      |                       | 2,400              |                  |                  |                    |                    |                    |             |                   | 2,400            |         |          |          |          |                 |                           |                          |                       |               |
| 68                | ปศ.นราธิวาส            |         |                      |                       | 9,800              |                  |                  |                    |                    | 96,000             |             |                   | 100,000          |         |          |          |          |                 |                           |                          |                       |               |
|                   | นราธิวาส               |         |                      |                       | 5,000              |                  |                  |                    |                    | 192,000            |             |                   | 201,000          | 10,000  |          |          |          |                 |                           |                          |                       |               |
|                   | นราธิวาส               |         |                      |                       | 4,800              |                  |                  |                    |                    |                    |             |                   | 8,800            |         |          |          |          |                 |                           |                          |                       |               |
|                   | นราธิวาส               |         |                      |                       | 2,400              |                  |                  |                    |                    |                    |             |                   | 2,400            |         |          |          |          |                 |                           |                          |                       |               |
|                   | นราธิวาส               |         |                      |                       | 2,400              |                  |                  |                    |                    |                    |             |                   | 2,400            |         |          |          |          |                 |                           |                          |                       |               |
|                   | นราธิวาส               |         |                      |                       | 2,400              |                  |                  |                    |                    |                    |             |                   | 2,400            |         |          |          |          |                 |                           |                          |                       |               |
|                   | นราธิวาส               |         |                      |                       | 336,900            |                  | 40,000           |                    |                    | 1,884,000          | 292,000     | 2,800             | 2,742,200        | 10,000  |          | 120,000  |          |                 |                           |                          |                       |               |
|                   | นราธิวาส               |         |                      |                       | 196,700            |                  |                  |                    |                    |                    | 633,400     |                   | 830,100          |         |          |          |          |                 |                           |                          |                       |               |
|                   | นราธิวาส               |         |                      |                       | 533,600            |                  | 40,000           |                    |                    | 1,884,000          | 925,400     | 2,800             | 3,572,300        | 10,000  |          | 120,000  |          |                 |                           |                          |                       |               |
|                   | นราธิวาส               |         |                      |                       | 533,600            |                  | 40,000           |                    |                    |                    |             |                   | 3,759,100        | 10,000  |          |          |          |                 |                           |                          |                       |               |
|                   | นราธิวาส               |         |                      |                       | 510,000            |                  | 3,200            |                    |                    |                    | 446,400     |                   | 2,829,400        | 151,400 |          |          |          |                 |                           |                          |                       |               |
|                   | นราธิวาส               |         |                      |                       | 510,000            |                  | 3,200            |                    |                    |                    | 446,400     |                   | 2,786,600        | 151,400 |          |          |          |                 |                           |                          |                       |               |
| รวมภูมิภาค        |                        |         |                      |                       |                    |                  |                  |                    |                    |                    |             |                   |                  |         |          |          |          |                 |                           |                          |                       |               |
| รวมพื้นที่ราบ     |                        |         |                      |                       |                    |                  |                  |                    |                    |                    |             |                   |                  |         |          |          |          |                 |                           |                          |                       |               |
| รวมพระราชดำรินิคม |                        |         |                      |                       |                    |                  |                  |                    |                    |                    |             |                   |                  |         |          |          |          |                 |                           |                          |                       |               |
| รวมพื้นที่ภาค     |                        |         |                      |                       |                    |                  |                  |                    |                    |                    |             |                   |                  |         |          |          |          |                 |                           |                          |                       |               |
| ปรับปรุงบทบาท     |                        |         |                      |                       |                    |                  |                  |                    |                    |                    |             |                   |                  |         |          |          |          |                 |                           |                          |                       |               |
|                   |                        |         |                      |                       |                    |                  |                  |                    |                    |                    |             |                   |                  |         |          |          |          |                 |                           |                          |                       |               |

**โครงการพัฒนาเด็กและเยาวชนในถิ่นทุรกันดาร ตามพระราชดำริ  
สมเด็จพระกนิษฐาธิราชเจ้า กรมสมเด็จพระเทพรัตนราชสุดาฯ สยามบรมราชกุมารี**

-----  
แผนพัฒนาเด็กและเยาวชนในถิ่นทุรกันดาร ตามพระราชดำริฯ ฉบับที่ 5 พ.ศ.2560-2569

**วัตถุประสงค์**

แผนพัฒนาเด็กและเยาวชนในถิ่นทุรกันดาร ตามพระราชดำริ (แผน กพด.) ฉบับที่ 5 พ.ศ.2560-2569 กำหนดวัตถุประสงค์การดำเนินงานพัฒนาเด็กและเยาวชนไว้ 3 ด้าน คือ

- 1) เพื่อให้เด็กและเยาวชนมีคุณภาพชีวิตที่ดี โดยได้รับการพัฒนาศักยภาพอย่างสมดุลในด้านพุทธิศึกษา จริยศึกษา หัตถศึกษา และพลศึกษา ด้วยกระบวนการเรียนรู้จากการปฏิบัติ มีความรักและห่วงหาพันทรพยากรธรรมชาติ ภาคภูมิใจในความเป็นไทย และมีส่วนร่วมในการพัฒนาชุมชนและประเทศชาติ
- 2) เพื่อขยายการพัฒนาจากโรงเรียนสู่ชุมชน ทำให้ชุมชนมีความเข้มแข็งและพึ่งตนเองได้ ครอบครัวและชุมชนเกิดการพัฒนา ช่วยเหลือสนับสนุนการพัฒนาเด็กและเยาวชนและโรงเรียนไปพร้อมๆ กัน
- 3) เพื่อผลักดันให้สถานศึกษาพัฒนาเป็นศูนย์บริการความรู้ สามารถถ่ายทอดความรู้และเทคโนโลยีการพัฒนาให้กับผู้ปกครอง ชุมชน และสถานศึกษาหรือองค์กรอื่นๆ ทั้งจากภายในประเทศและจากต่างประเทศ เพื่อนำไปประยุกต์ให้เหมาะสมกับบริบทของแต่ละที่ สร้างความร่วมมือและเครือข่ายเชื่อมโยงระหว่างประเทศ

**พื้นที่เป้าหมาย**

ข้อมูลสถานศึกษาในโครงการพัฒนาเด็กและเยาวชน ตามพระราชดำริ สมเด็จพระกนิษฐาธิราชเจ้า กรมสมเด็จพระเทพรัตนราชสุดาฯ สยามบรมราชกุมารี ปีการศึกษา 2564

| สังกัด                                                  | สถานศึกษา<br>(แห่ง) | จำนวนนักเรียน |               |               |                |
|---------------------------------------------------------|---------------------|---------------|---------------|---------------|----------------|
|                                                         |                     | ปฐมวัย        | ประถม         | มัธยม         | รวม            |
| 1 กองบัญชาการตำรวจตระเวนชายแดน                          | 222                 | 6,766         | 18,932        | 1,232         | 26,930         |
| 2 สำนักงานคณะกรรมการการศึกษาขั้นพื้นฐาน*                | 225                 | 8,004         | 26,536        | 23,763        | 58,303         |
| 3 สังกัดสำนักงานคณะกรรมการการศึกษาเอกชน                 | 20                  | 2,767         | 6,078         | 8,821         | 17,666         |
| 4 องค์กรปกครองส่วนท้องถิ่น                              | 39                  | 1,253         | 943           | -             | 2,196          |
| 5 สำนักงานส่งเสริมการศึกษานอกระบบและการศึกษาตามอัธยาศัย | 282                 | 2,624         | 4,142         | -             | 6,766          |
| 6 สำนักงานศึกษากรุงเทพมหานคร                            | 29                  | 3,403         | 14,676        | 4,975         | 23,054         |
| 7 สำนักงานพระพุทธศาสนาแห่งชาติ                          | 70                  | -             | -             | 6,068         | 6,068          |
| <b>รวม</b>                                              | <b>887</b>          | <b>24,817</b> | <b>71,307</b> | <b>44,859</b> | <b>140,983</b> |

## การดำเนินงานโครงการพัฒนาเด็กและเยาวชนในถิ่นทุรกันดารฯ กรมปศุสัตว์

กรมปศุสัตว์ดำเนินงานโครงการพัฒนาเด็กและเยาวชนในถิ่นทุรกันดารฯ ตั้งแต่ปีงบประมาณ 2538 ยึดกรอบการดำเนินงานตามแผนพัฒนาเด็กและเยาวชนในถิ่นทุรกันดารฯ ส่งเสริมการเลี้ยงสัตว์ในโรงเรียน และครัวเรือนผู้ปกครอง โดยดำเนินกิจกรรม ดังนี้

### วัตถุประสงค์

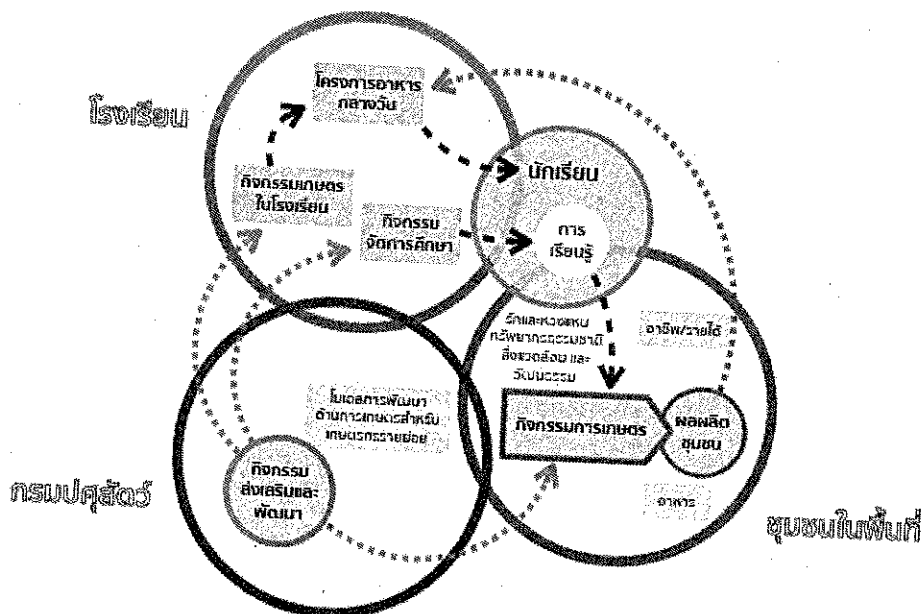
1. เพื่อส่งเสริมและพัฒนาให้การปศุสัตว์และเกษตรกรรมยั่งยืนเป็นเครื่องมือในการพัฒนาเด็กและเยาวชนให้มีคุณภาพชีวิตที่ดี มีศักยภาพสมดุลในทุกด้านด้วยกระบวนการเรียนรู้จากการปฏิบัติ มีความรักหวงแหนในทรัพยากรธรรมชาติ ภูมิใจในความเป็นไทย และมีส่วนร่วมในการพัฒนาชุมชนและประเทศชาติ
2. เพื่อส่งเสริมและพัฒนาให้การปศุสัตว์และเกษตรกรรมยั่งยืน ขยายจากโรงเรียนสู่ชุมชน ให้เข้มแข็งพึ่งตนเองได้ ครอบครัวและชุมชนเกิดการพัฒนา ช่วยเหลือสนับสนุนการพัฒนาเด็กและเยาวชนและโรงเรียนไปพร้อม ๆ กัน
3. เพื่อส่งเสริมและพัฒนาให้การปศุสัตว์และเกษตรกรรมยั่งยืนของสถานศึกษา เป็นแหล่งบริการความรู้และถ่ายทอดเทคโนโลยีการพัฒนาให้กับผู้ปกครอง ชุมชนและสถานศึกษาหรือองค์กรอื่น ๆ ทั้งในและต่างประเทศ เพื่อนำไปประยุกต์ใช้ให้เหมาะสมกับบริบทของแต่ละที่ สร้างความร่วมมือและเชื่อมโยงระหว่างประเทศ

### เป้าหมาย

1. โรงเรียนผลิตอาหารโปรตีนได้เพียงพอความต้องการของนักเรียนต่อเนื่องตลอดปีการศึกษา เนื้อสัตว์อย่างน้อย 40 กรัม/คน/มื้อ ไขอย่างน้อย 3 ฟอง/สัปดาห์
2. ส่งเสริมการผลิตอาหารและสร้างอาชีพแก่ผู้ปกครองในชุมชน โดยมีโรงเรียนเป็นศูนย์กลางการพัฒนา
3. ส่งเสริมโรงเรียนจัดบริการความรู้การปศุสัตว์และเกษตรกรรมยั่งยืน อย่างมีประสิทธิภาพ

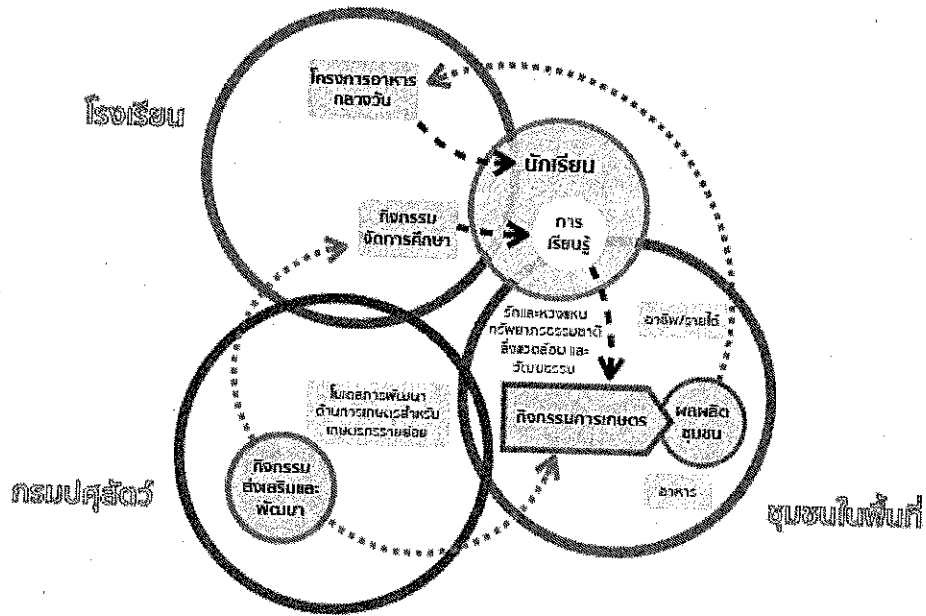
### แนวทางการดำเนินงาน

1. จัดระบบการผลิต 3 รูปแบบ ส่งเสริมการผลิตแบบยั่งยืน (การนำรูปแบบไปดำเนินการ)
  - 1.1 การออกแบบ - รูปแบบ “โมเดลการพัฒนาด้านการเกษตรสำหรับเกษตรกรรายย่อย”  
แบบที่ 1 : โรงเรียนมีแปลงเกษตรแต่ผลผลิตไม่เพียงพอ

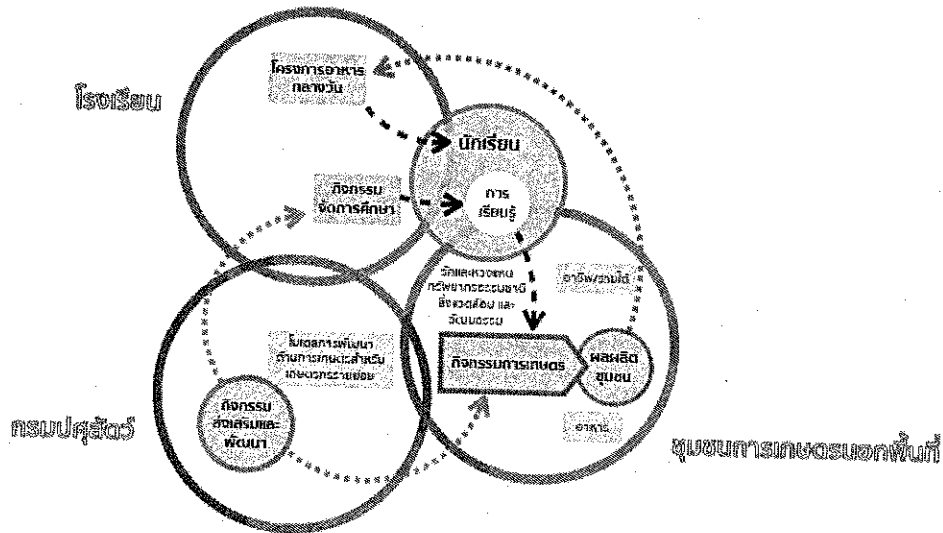




แบบที่ 2 : โรงเรียนไม่มีแปลงเกษตรแต่มีชุมชนการเกษตรในพื้นที่รอบโรงเรียน



แบบที่ 3 : โรงเรียนไม่มีแปลงเกษตรและไม่มีชุมชนการเกษตรในพื้นที่รอบโรงเรียน



1.2 การทำแผน - โรงเรียนทำแผนความต้องการในแต่ละเดือน/ภาคการศึกษา ชุมชนวางแผนการผลิตร่วมกันให้สอดคล้องกับแผนความต้องการของโรงเรียน

1.3 การสนับสนุนปัจจัยการผลิต การสุขภาพ

- สนับสนุนการเลี้ยงสัตว์ในโรงเรียน เพื่อผลิตอาหารโปรตีน และนำผลผลิตที่ได้ใช้ประกอบอาหารกลางวันให้นักเรียนได้บริโภคเพียงพอครบตามเกณฑ์ความต้องการ โดยใช้เงินโครงการอาหารกลางวันที่ได้รับจัดซื้อ และถ้ามีผลผลิตเหลือให้จำหน่ายแก่บุคคลภายนอก นำเงินรายได้จัดตั้งกองทุนกิจกรรมปศุสัตว์ของโรงเรียน

- สนับสนุนปัจจัยการผลิตที่เหมาะสมให้เกษตรกร ผลผลิตจากชุมชนที่เกิดขึ้น จำหน่ายให้กับโรงเรียน สำหรับประกอบอาหารให้นักเรียนได้บริโภคเพียงพอครบตามเกณฑ์ความต้องการ แบ่งปัน แลกเปลี่ยนผลผลิตในชุมชน สร้างความมั่นคงทางอาหารของชุมชน
  - พัฒนาระบบการเลี้ยงสัตว์ให้ถูกสุขลักษณะ จัดการฟาร์มและอนามัยสิ่งแวดล้อมการเลี้ยงสัตว์ให้เป็นมาตรฐาน GFM (Good Farm Management)
  - ส่งเสริมการนำพันธุ์สัตว์พื้นบ้าน และภูมิปัญญาท้องถิ่นมาใช้ในการผลิตทางการเกษตร อนุรักษ์ ทรัพยากรธรรมชาติพันธุ์สัตว์ และวัตถุดิบอาหารสัตว์ท้องถิ่น
  - ส่งเสริมการทำเกษตรแบบยั่งยืน เกษตรผสมผสาน การทำการเกษตรที่ส่งเสริมคุณภาพสิ่งแวดล้อม การใช้ภูมิปัญญาท้องถิ่นในการเลี้ยงสัตว์ การแปรรูปผลผลิต และการจัดการผลิตภายใต้แนวคิดปรัชญาของเศรษฐกิจพอเพียง
- 1.4 VRIO ค้นหาศักยภาพของพื้นที่ บุคคล เพื่อให้เกิดการผลิตแบบยั่งยืน ส่งเสริมการสร้างมูลค่า สร้างรายได้ให้แก่เกษตรกร ชุมชน เกิดเป็นสินค้าและบริการในท้องถิ่น
2. จัดเวทีการมีส่วนร่วม (ได้ความรู้ความเข้าใจ) สร้างกระบวนการมีส่วนร่วมระหว่างเกษตรกร ชุมชน ชมรมศิษย์เก่า โรงเรียน และหน่วยงานต่าง ๆ ในการผลิตทางการเกษตร รวมถึงสร้างความร่วมมือ และการสนับสนุนกิจกรรมต่าง ๆ ของโรงเรียน
3. สร้างกระบวนการเรียนรู้ (เพิ่มเติมความรู้)
- 3.1 ความรู้ด้านเทคนิค (การเลี้ยง การแปรรูป ฯลฯ)
- ผูกอบรมถ่ายทอดความรู้ พัฒนาทักษะด้านการเลี้ยงสัตว์ การสุขาภิบาล การแปรรูปผลผลิต เพื่อเพิ่มเติมความรู้ และทักษะการเลี้ยงที่เหมาะสม เชื่อมโยงกิจกรรมทางการเกษตรให้เกิดประสิทธิภาพสูงสุด เติมเต็มความรู้ให้เกษตรกรพัฒนาทักษะการเลี้ยงที่เหมาะสม
  - นักเรียนนำความรู้ และทักษะที่ได้จากการเรียนรู้ในโรงเรียนมาใช้เป็นผู้ช่วยของเกษตรกร จัดบันทึกข้อมูล จัดทำบัญชีครัวเรือน บัญชีฟาร์ม (บูรณาการการเรียนรู้จากโรงเรียนไปยังแปลงเกษตรรอบโรงเรียน) ครูกำกับติดตาม และประเมินการเรียนรู้ของนักเรียน
  - สนับสนุนการเรียนรู้ด้านการเกษตรของนักเรียน สร้างกิจกรรมส่งเสริมให้นักเรียนได้ลงมือทำงานในแปลงเกษตร ผ่านการจ้างงาน ช่วงนอกเวลาเรียน หรือวันหยุด ให้เกิดการเรียนรู้วิถีเกษตร เป็นพื้นฐานการอาชีพ การอยู่รอดในอนาคต
- 3.2 ความรู้การบริหารจัดการ (การบันทึกข้อมูล การจัดตั้งกองทุน ฯลฯ)
- ให้คำแนะนำ การจดบันทึกข้อมูลต่าง ๆ ได้อย่างถูกต้อง : ข้อมูลด้านการเลี้ยงสัตว์ บัญชีฟาร์ม การจัดการผลผลิต ข้อมูลรายรับ - รายจ่าย การจัดทำรายงานผล การสรุปผล และวิเคราะห์ประสิทธิภาพการผลิตสัตว์แต่ละรุ่น
  - สนับสนุนให้โรงเรียนมีศักยภาพ จัดตั้งกองทุนเพื่อการเลี้ยงสัตว์ของโรงเรียน และบริหารจัดการกองทุนให้เกิดความยั่งยืน โรงเรียนสามารถพึ่งตนเองในการเลี้ยงสัตว์รุ่นต่อ ๆ ไปได้
  - สร้างกระบวนการเรียนรู้ของนักเรียน ด้านการผลิตทางการเกษตรแบบยั่งยืน จัดให้กิจกรรมการเลี้ยงสัตว์เป็นประโยชน์ด้านการเรียนการสอนให้ครู นักเรียนได้รับประโยชน์โดยทั่วกัน ให้ผู้ปกครอง และชุมชนมีส่วนร่วมในกิจกรรมการของโรงเรียน

#### 4. ส่งเสริมการบริการความรู้

- กิจกรรมครูเยี่ยมบ้าน จัดกิจกรรมผู้ปกครองศึกษาดูงานที่โรงเรียน
- ส่งเสริมให้ครูและนักเรียน มีการจัดการความรู้ ค้นคว้า รวบรวมความรู้ ข่าวสาร ตัวอย่างที่เป็นแนวปฏิบัติที่ดีเกี่ยวกับการปศุสัตว์ องค์ความรู้ ภูมิปัญญาท้องถิ่น พันธุ์พืช พันธุ์สัตว์พื้นเมือง โดยจัดเก็บอย่างเป็นระบบ สามารถสืบค้นได้ง่าย และนำมาเผยแพร่ประชาสัมพันธ์ในโรงเรียน ให้แก่ผู้สนใจต่อไปสนับสนุนให้โรงเรียน เป็นแหล่งบริการความรู้และถ่ายทอดเทคโนโลยีการพัฒนาให้กับผู้ปกครอง ชุมชนและสถานศึกษาหรือองค์กรอื่น ๆ ทั้งในและต่างประเทศ เพื่อนำไปประยุกต์ใช้ให้เหมาะสมกับบริบทของแต่ละที่ สร้างความร่วมมือและเชื่อมโยงระหว่างประเทศ โรงเรียนเป็นต้นแบบของความสำเร็จในการบูรณาการ การร่วมมือของคนในชุมชน และหน่วยงานต่างๆ และสามารถถ่ายทอดความสำเร็จนั้นได้

งบประมาณ รวมทั้งสิ้น 5,202,100 บาท

- 1) จัดทำเวทีสร้างกระบวนการมีส่วนร่วม 250 รร.ๆ ละ 1,000 บาท เงินเงิน 250,000 บาท
- 2) สร้างกระบวนการเรียนรู้ เป็นเงิน 383,400 บาท
- 3) วัสดุเวชภัณฑ์ สำหรับโรงเรียน 702 แห่ง เป็นเงิน 336,000 บาท
- 4) เบี้ยเลี้ยง ติดตามงาน 196,700 บาท
  - สนง.ปศช. 70,200 บาท
  - สนง.ปศจ. 126,500 บาท
- 5) วัสดุการเกษตร เป็นเงิน 4,036,000 บาท
  - โรงเรียน จำนวน 250 แห่งๆ ละ 15,000 บาท
  - เกษตรกร จำนวน 220 รายๆ ละ 1,300 บาท

หมายเหตุ สนับสนุนพันธุ์สัตว์ให้เหมาะสมกับความต้องการของโรงเรียน อาหารสัตว์มีคุณภาพเหมาะสมกับชนิดสัตว์ที่เลี้ยง สนับสนุน ตามวงเงินที่จัดสรรให้

ปฏิทินขั้นตอนการดำเนินงาน

| ขั้นตอน/กิจกรรม                                                                                                                                                                                                                                                                                                                                                                                                                       | ตค | พย | ธค | มค | กพ | มีค | เมย | พค | มิย | กค | สค | กย |
|---------------------------------------------------------------------------------------------------------------------------------------------------------------------------------------------------------------------------------------------------------------------------------------------------------------------------------------------------------------------------------------------------------------------------------------|----|----|----|----|----|-----|-----|----|-----|----|----|----|
| 1) คัดเลือกโรงเรียน เกษตรกร เข้าร่วมกิจกรรม เพื่อการสนับสนุน<br>- ควณค้ำนึ่งถึงข้อมูลพื้นฐานของโรงเรียน ศักยภาพการผลิต ความพร้อมในการดำเนินงาน                                                                                                                                                                                                                                                                                        | →  |    |    |    |    |     |     |    |     |    |    |    |
| 2) จัดเวที สร้างกระบวนการมีส่วนร่วมระหว่าง เกษตรกร ชุมชน และโรงเรียน<br>- ชี้แจงแผน/งบประมาณสนับสนุน จัดทำแผน ผลิตระดับโรงเรียน ชุมชนให้เหมาะสมกับช่วงเวลา สอดคล้องกับความต้องการของโรงเรียน                                                                                                                                                                                                                                          |    | →  |    |    |    |     |     |    |     |    |    |    |
| 2) ฝึกอบรมให้ความรู้ เตรียมความพร้อมโรงเรียน วัสดุอุปกรณ์การเลี้ยง พันธุ์สัตว์ อาหารสัตว์<br>(ควรให้แล้วเสร็จภายในไตรมาส 2) การฝึกอบรม ควรรับดำเนินการ และเป็นไปตามมาตรการป้องกัน โรคอย่างเคร่งครัด                                                                                                                                                                                                                                   |    |    | →  |    |    |     |     |    |     |    |    |    |
| 3) สนับสนุนปัจจัยการผลิตที่เหมาะสมให้กับชุมชน โรงเรียน จัดการเลี้ยงดูสัตว์ และการป้องกันโรค ระบาดสัตว์                                                                                                                                                                                                                                                                                                                                |    |    |    | →  |    |     |     |    |     |    |    |    |
| 4) ส่งเสริมกระบวนการเรียนรู้การผลิตทาง การเกษตร (แปลงเกษตรของโรงเรียนและชุมชน)<br>- จัดนักเรียนเข้าทำกิจกรรมในโรงเรียน มอบหมายหน้าที่ความรับผิดชอบ ให้เกิดกระบวนการ เรียนรู้และฝึกทักษะ<br>- สร้างกิจกรรมส่งเสริมให้นักเรียนได้ลงมือ ทำงานในแปลงเกษตรของชุมชน ผ่านการจ้างงาน ช่วงนอกเวลาเรียน หรือวันหยุด<br>- บูรณาการกับกิจกรรมอื่น จัดแหล่งเรียนรู้ ขยาย ผลการเรียนรู้โรงเรียนสู่ชุมชน เชื่อมโยงการผลิตใน แปลงเกษตรให้อื้อประโยชน์ |    |    |    |    |    |     |     |    |     |    |    | →  |
| 5) สร้างกองทุนต่อเนื่อง จัดการผลผลิต รายงาน ประเมินผล ควบคุมการเงินโปร่งใส จัดการผลผลิต โดยเน้นสุขภาพอนามัยของนักเรียน                                                                                                                                                                                                                                                                                                                |    |    |    |    |    |     |     |    |     |    |    | →  |
| 6) ติดตาม ประเมินผล และประชาสัมพันธ์                                                                                                                                                                                                                                                                                                                                                                                                  |    |    |    |    |    |     |     |    |     |    |    | →  |

**ผลของโครงการฯ ที่คาดว่าจะได้รับ**

- 1) โรงเรียนสามารถผลิตอาหารโปรตีน เนื้อสัตว์ ไข่ เป็นอาหารกลางวัน ประมาณการผลิต ดังนี้
  - แม่ไก่ไข่ 1 ตัว ไข่เฉลี่ย 280 - 300 ฟอง/ปี การเลี้ยงไก่ไข่ 50 แม่ ได้ไข่วันละประมาณ 35 - 40 ฟอง
  - ไก่พื้นเมือง ให้ลูกไก่ปีละประมาณ 30 - 50 ตัว/แม่ เลี้ยงลูกไก่ 4 - 5 เดือน ได้น้ำหนัก 1.3 - 1.5 ก.ก./ตัว
  - ไก่ 3 สายพันธุ์ ถ้าการจัดการเหมาะสม ขยายพันธุ์ให้ลูกไก่ปีละ 150 - 180 ตัว/แม่ เลี้ยงลูกไก่ 4 เดือน ได้น้ำหนัก 1.7 ก.ก./ตัว หรือจะรับประทานเป็นไข่ไก่ก็ได้
  - เป็ดเทศ ให้ลูกเป็ดเทศปีละประมาณ 60 ตัว/แม่ เลี้ยงลูก 2 - 3 เดือน ได้น้ำหนัก 1.8 - 2.2 ก.ก./ตัว และมีข้อดีที่ทนทานต่อโรค เลี้ยงง่าย
- 2) โรงเรียนมีวัตถุประสงค์สำหรับประกอบอาหารให้นักเรียน และบริหารจัดการการผลิตให้นักเรียนได้บริโภคอาหารที่เพียงพอ ต่อเนื่องตลอดปี และวันหยุดเรียนช่วงปิดเทอมจำหน่ายในชุมชนได้เงินเป็นทุนเพื่อเลี้ยงต่อเนื่อง นอกจากนี้บางโรงเรียนมีการแปรรูปเป็นไข่เค็มเพื่อถนอมอาหารไว้บริโภค หรือเพิ่มมูลค่าได้
- 3) โรงเรียนมีเงินกองทุนเลี้ยงสัตว์หมุนเวียน ดำเนินกิจกรรมต่อเนื่องได้ และวางแผนการผลิตเนื้อสัตว์ให้เพียงพอ กับความต้องการของนักเรียน
- 4) นักเรียนได้รับความรู้วิธีการเกษตร ผ่านกระบวนการเรียนรู้ ลงมือปฏิบัติด้วยตนเอง สามารถเลี้ยงดูและรู้จักการป้องกันโรคระบาดสัตว์ สามารถนำกลับไปปฏิบัติที่บ้านได้ เป็นพื้นฐานความรู้ในการศึกษาต่อ หรือเป็นอาชีพต่อไปในอนาคตได้
- 5) นักเรียน เด็ก และเยาวชน นอกกระบวนการศึกษา ได้รับประทานอาหารที่เพียงพอ ครบถ้วน ช่วยลดอัตราการขาดสารอาหาร ส่งเสริมให้มีสุขภาพอนามัยที่ดี แข็งแรง สมวัย มีพัฒนาการตามวัย
- 6) ชุมชนรอบโรงเรียนได้รับการพัฒนา มีแหล่งอาหาร เกิดอาชีพ สร้างรายได้ที่มั่นคง ส่งเสริมให้เกิดการผลิตแบบปลอดภัย เกิดการอนุรักษ์ทรัพยากรธรรมชาติและท้องถิ่น ให้สามารถพึ่งตนเอง พึ่งพากันในชุมชน และเป็นกำลังในการสนับสนุนกิจกรรมของโรงเรียน สร้างความมั่นคงทางอาหารของโรงเรียน ชุมชน

| ผลผลิต (output)                                                                              | ผลลัพธ์ (outcome)                                                       |
|----------------------------------------------------------------------------------------------|-------------------------------------------------------------------------|
| 1. โรงเรียนมีผลผลิตอาหารโปรตีนเพียงพอความต้องการนักเรียน                                     | 1. นักเรียนบริโภคอาหารโปรตีนไม่น้อยกว่าเกณฑ์ความต้องการ 40 กรัม/คน/มื้อ |
| 2. ครูโรงเรียนมีการผลิตอาหารโปรตีนและทำการเกษตรแบบยั่งยืนเพิ่มขึ้น                           | 2. นักเรียนและคนในชุมชนมีอาหารโปรตีนและมีรายได้จากผลผลิตเกษตรเพิ่มขึ้น  |
| 3. โรงเรียนสามารถให้บริการความรู้การปศุสัตว์และเกษตรกรรมยั่งยืนแก่ชุมชนได้อย่างมีประสิทธิภาพ | 3. เกิดการพัฒนาอย่างยั่งยืนตามแนวพระราชดำริ                             |

**การจัดทำแผนปรับปรุงโรงเรียนเลี้ยงสัตว์ในโรงเรียนฯ**

โรงเรียน หรือคอกสัตว์ของโรงเรียนที่มีสภาพชำรุดทรุดโทรม ควรซ่อมแซมปรับปรุงให้มีความมั่นคงแข็งแรง ถูกหลักสุขาภิบาลการป้องกันโรค สะดวกต่อการปฏิบัติงานของนักเรียน โดยให้สำนักงานปศุสัตว์เขต/สำนักงานปศุสัตว์จังหวัด สำรวจสภาพโรงเรียน/คอกสัตว์ให้คำแนะนำซ่อมแซมปรับปรุง ระบุวิธีการดำเนินงาน แหล่งงบประมาณ โดยใช้เงินกองทุนกิจกรรมปศุสัตว์ของโรงเรียนหรืองบประมาณที่โรงเรียนจัดหาได้ดำเนินการก่อน หากไม่มีงบประมาณสนับสนุนจำเป็นต้องขอสนับสนุนจากกรมปศุสัตว์ ให้จัดทำรายละเอียดข้อมูลพร้อมภาพถ่ายส่งกรมปศุสัตว์

ภายในวันที่ 1 มีนาคมของแต่ละปี เน้นความประหยัดและการมีส่วนร่วมของโรงเรียน ผู้ปกครองและชุมชน โดยให้ข้อมูลที่กำหนดในรายงานแผนการปรับปรุงโรงเรียน/คอกสัตว์ตามแบบฟอร์มที่กำหนด

รายละเอียดข้อมูลในแผนการปรับปรุงโรงเรียน

- ชื่อโรงเรียน สังกัด ที่ตั้ง รายชื่อครูใหญ่ ครูปศุสัตว์ หมายเลขโทรศัพท์
- สภาพปัญหาของโรงเรียนคอกสัตว์ในปัจจุบันพร้อม ภาพถ่าย ความต้องการปรับปรุง วิธีการดำเนินงาน
- รายละเอียดงบประมาณที่จำเป็น แหล่งสนับสนุน เงินกองทุนกิจกรรมปศุสัตว์ของโรงเรียน

การรายงานผลและข้อมูลของโรงเรียนโครงการพัฒนาเด็กและเยาวชนในถิ่นทุรกันดารฯ

| กิจกรรม                                                            | กำหนดส่ง               | หน่วยงานที่รับผิดชอบ |
|--------------------------------------------------------------------|------------------------|----------------------|
| <b>1. การบันทึกข้อมูลกิจกรรมปศุสัตว์</b>                           |                        |                      |
| 1) แบบบันทึกข้อมูลกิจกรรมไก่ไข่ (6 แบบ)                            | การเลี้ยงจกรุ่น        | ร.ร./สนง.ปศจ.        |
| - แบบบันทึกการเลี้ยงไก่ไข่ประจำวัน                                 |                        |                      |
| - แบบบันทึกการเลี้ยงไก่ไข่ 1 รุ่นเลี้ยง (รายสัปดาห์)               | ✓                      |                      |
| - แบบแผนภูมิเส้นแสดงอัตราการไข่รายสัปดาห์                          | ✓                      |                      |
| - แบบสรุปผลการเลี้ยงไก่ไข่ตลอดรุ่น                                 | ✓                      |                      |
| - แบบการคำนวณต้นทุนการผลิตไข่ไก่                                   |                        |                      |
| - แบบเปรียบเทียบผลการเลี้ยงไก่ไข่แต่ละรุ่น                         | ✓                      |                      |
| 2) แบบบันทึกข้อมูลกิจกรรมไก่เนื้อ (2 แบบ)                          | การเลี้ยงจกรุ่น        | ร.ร./สนง.ปศจ.        |
| - แบบบันทึกการเลี้ยงไก่เนื้อประจำวัน                               |                        |                      |
| - แบบสรุปผลการเลี้ยงไก่เนื้อตลอดรุ่น                               | ✓                      |                      |
| 3) แบบบันทึกข้อมูลกิจกรรมสัตว์ปีก (2 แบบ)                          | สิ้นเดือน ต.ค. , มี.ค. | ร.ร./สนง.ปศจ.        |
| - แบบบันทึกการเลี้ยงสัตว์ปีกประจำวัน                               |                        |                      |
| - แบบสรุปผลการเลี้ยงสัตว์ปีก รายเดือน                              | ✓                      |                      |
| 4) แบบบันทึกข้อมูลกิจกรรมสุกร (2 แบบ)                              | สิ้นเดือน ต.ค. , มี.ค. | ร.ร./สนง.ปศจ.        |
| - แบบบันทึกการเลี้ยงสุกรประจำวัน                                   |                        |                      |
| - แบบสรุปผลการเลี้ยงสุกร รายเดือน                                  | ✓                      |                      |
| <b>2. การรายงานผลกิจกรรมปศุสัตว์ในโรงเรียนโครงการตามพระราชดำริ</b> |                        | ร.ร. / สนง.ปศจ.      |
| - ผลงานหอมตัน (พฤษภาคม - กันยายน)                                  | ✓                      | ภายใน 30 ตุลาคม      |
| - ผลงานหอมปลาย (ตุลาคม - มีนาคม)                                   | ✓                      | ภายใน 15 มีนาคม      |
| <b>3. รายงานแผนการปรับปรุงโรงเรียน/คอกสัตว์</b>                    | ✓                      | ภายใน 1 มีนาคม       |
|                                                                    |                        | สนง.ปศจ./สนง.ปศข.    |

สถานที่ส่ง กองงานพระราชดำริและกิจกรรมพิเศษ กรมปศุสัตว์ 69/1 ถนนพญาไท เขตราชเทวี กรุงเทพฯ 10400

e-mail : rosedld@gmail.com หรือ rosedld@hotmail.com

| ที่ | จังหวัด       | พื้นที่เป้าหมาย (ร./แห่ง) |      |      |       |      |      |      |         |      |     | ร.ร.   | นักเรียน (คน) | เป้าหมาย 2565 | ส่งเสริม การเรียนรู้ ร.ร. | สร้างการ มีส่วนร่วม ร.ร. | ผลการติดตามเบื้องต้น |         | งบประมาณ (บาท) |         |    | รวม งบประมาณ |
|-----|---------------|---------------------------|------|------|-------|------|------|------|---------|------|-----|--------|---------------|---------------|---------------------------|--------------------------|----------------------|---------|----------------|---------|----|--------------|
|     |               | ศษช.                      | สพฐ. | กทม. | เอกชน | อปท. | ศศช. | ร.ร. | ร.ร.    | ร.ร. | งบ  |        |               |               |                           |                          | งบ                   | งบรวม   |                | วัสดุ   |    |              |
|     |               |                           |      |      |       |      |      |      |         |      |     |        |               |               |                           |                          |                      | งบ      | งบ             |         | งบ |              |
| 39  | สุราษฎร์ธานี  | 4                         | -    | -    | -     | -    | -    | -    | -       | -    | 4   | 627    | 4             | 4             | 2                         | 2,000                    | 2,000                | 36,500  | 2,000          | 43,500  |    |              |
| 40  | นครศรีธรรมราช | 3                         | 3    | -    | -     | -    | -    | -    | -       | -    | 6   | 565    | 6             | 6             | 3                         | 3,000                    | 3,000                | 51,500  | 3,000          | 62,000  |    |              |
| 41  | ชุมพร         | 7                         | 1    | -    | -     | -    | -    | -    | -       | -    | 8   | 1,064  | 8             | 4             | 4,000                     | 4,000                    | 66,500               | 4,000   | 80,500         |         |    |              |
| 42  | ระนอง         | -                         | -    | -    | -     | 1    | -    | -    | -       | -    | 1   | 253    | 1             | 1             | 1                         | 500                      | 500                  | 15,000  | 500            | 17,500  |    |              |
| 43  | กระบี่        | 1                         | -    | -    | -     | -    | -    | -    | -       | -    | 1   | 79     | 1             | 1             | 1                         | 500                      | 500                  | 15,000  | 500            | 17,500  |    |              |
| 44  | ตรัง          | 2                         | -    | -    | -     | -    | -    | -    | -       | -    | 2   | 221    | 2             | 2             | 2                         | 1,000                    | 1,000                | 30,000  | 1,000          | 35,000  |    |              |
| 45  | พังงา         | -                         | 1    | -    | -     | -    | 1    | -    | -       | -    | 2   | 75     | 2             | 2             | 1                         | 1,000                    | 1,000                | 15,000  | 1,000          | 18,500  |    |              |
| 46  | พัตลุง        | 1                         | -    | -    | -     | -    | -    | -    | -       | -    | 1   | 97     | 1             | 1             | 1                         | 500                      | 500                  | 15,000  | 500            | 17,500  |    |              |
| 47  | สงขลา         | 10                        | -    | -    | 2     | -    | -    | -    | -       | -    | 12  | 3,043  | 12            | 6             | 6                         | 6,000                    | 6,000                | 96,500  | 6,000          | 117,500 |    |              |
| 48  | สตูล          | 2                         | -    | -    | -     | -    | -    | -    | -       | -    | 2   | 170    | 2             | 2             | 2                         | 1,000                    | 1,000                | 36,500  | 1,000          | 41,500  |    |              |
| 49  | ปัตตานี       | 1                         | 2    | -    | 5     | -    | -    | -    | -       | -    | 8   | 4,578  | 8             | 4             | 4                         | 4,000                    | 4,000                | 66,500  | 4,000          | 80,500  |    |              |
| 50  | ยะลา          | 6                         | -    | -    | 2     | -    | -    | -    | -       | -    | 8   | 1,852  | 8             | 4             | 4                         | 4,000                    | 4,000                | 66,500  | 4,000          | 80,500  |    |              |
| 51  | นราธิวาส      | 5                         | 17   | -    | 10    | -    | -    | -    | -       | -    | 32  | 15,400 | 32            | 13            | 13                        | 16,000                   | 16,000               | 208,000 | 16,000         | 259,500 |    |              |
|     | รวม 50 จ.     | 222                       | 228  | 29   | 20    | 39   | 282  | 820  | 135,052 | 702  | 702 | 250    | 250           | 220           | 351,000                   | 126,500                  | 4,036,000            | 351,000 | 5,099,500      |         |    |              |

ตารางที่ 1 แสดงงบประมาณโครงการพัฒนาเด็กและเยาวชนในถิ่นทุรกันดาร ปีงบประมาณ 2565 (ต่อ)

| ที่ | สภ.ปศ. | พื้นที่เป้าหมาย (ร./แห่ง) |      |      |       |      |      |      |         |      |     | ร.ร.   | นักเรียน (คน) | เป้าหมาย 2565 | ส่งเสริม การเรียนรู้ ร.ร. | สร้างการ มีส่วนร่วม ร.ร. | งบ     | งบ     | งบรวม  | งบ     | งบ |    |    |    |
|-----|--------|---------------------------|------|------|-------|------|------|------|---------|------|-----|--------|---------------|---------------|---------------------------|--------------------------|--------|--------|--------|--------|----|----|----|----|
|     |        | ศษช.                      | สพฐ. | กทม. | เอกชน | อปท. | ศศช. | ร.ร. | ร.ร.    | ร.ร. | งบ  |        |               |               |                           |                          |        |        |        |        |    | งบ | งบ | งบ |
|     |        |                           |      |      |       |      |      |      |         |      |     |        |               |               |                           |                          |        |        |        |        |    |    |    |    |
| 1   | เขต 1  | -                         | 17   | 29   | -     | -    | -    | -    | -       | -    | 46  | 31,055 | 46            | 4             | 2                         | 3,600                    | 3,600  | 4,600  | 4,600  | 4,600  |    |    |    |    |
| 2   | เขต 2  | 19                        | 23   | -    | -     | -    | -    | -    | -       | -    | 42  | 5,560  | 42            | 23            | 2                         | 3,600                    | 3,600  | 4,200  | 4,200  | 4,200  |    |    |    |    |
| 3   | เขต 3  | 24                        | 7    | -    | -     | -    | -    | -    | -       | -    | 31  | 3,910  | 31            | 18            | 2                         | 3,600                    | 3,600  | 3,100  | 3,100  | 3,100  |    |    |    |    |
| 4   | เขต 4  | 29                        | 48   | -    | -     | 21   | -    | -    | -       | -    | 98  | 15,820 | 75            | 38            | 2                         | 3,600                    | 3,600  | 7,500  | 7,500  | 7,500  |    |    |    |    |
| 5   | เขต 5  | 50                        | 68   | -    | -     | 6    | 192  | 316  | 27,994  | 228  | 316 | 27,994 | 164           | 69            | 2                         | 3,600                    | 3,600  | 22,800 | 22,800 | 22,800 |    |    |    |    |
| 6   | เขต 6  | 31                        | 39   | -    | -     | 1    | 11   | 89   | 18,353  | 164  | 171 | 18,353 | 164           | 40            | 2                         | 3,600                    | 3,600  | 16,400 | 16,400 | 16,400 |    |    |    |    |
| 7   | เขต 7  | 27                        | 2    | -    | -     | -    | -    | 29   | 4,336   | 29   | 29  | 4,336  | 29            | 14            | 2                         | 3,600                    | 3,600  | 2,900  | 2,900  | 2,900  |    |    |    |    |
| 8   | เขต 8  | 18                        | 5    | -    | -     | 1    | 1    | 25   | 2,981   | 25   | 25  | 2,981  | 25            | 15            | 2                         | 3,600                    | 3,600  | 2,500  | 2,500  | 2,500  |    |    |    |    |
| 9   | เขต 9  | 24                        | 19   | -    | -     | 19   | -    | 62   | 25,043  | 62   | 62  | 25,043 | 62            | 29            | 2                         | 3,600                    | 3,600  | 6,200  | 6,200  | 6,200  |    |    |    |    |
|     | รวม    | 222                       | 228  | 29   | 20    | 39   | 282  | 820  | 135,052 | 702  | 702 | 250    | 250           | 18            | 32,400                    | 32,400                   | 70,200 | 70,200 | 70,200 |        |    |    |    |    |

5,202,100

ตารางที่ 1 แสดงงบประมาณโครงการพัฒนาเด็กและเยาวชนในถิ่นทุรกันดาร ปีงบประมาณ 2565

| ที่ | จังหวัด         | พื้นที่เป้าหมาย (ร./บ./ต.) |      |      |       |      |      |      |                  |                    |                                 | ผลการดำเนินงาน                 |    |        |                 |                 | งบประมาณ (บาท) |                |                   |         |  | รวม<br>งบประมาณ |
|-----|-----------------|----------------------------|------|------|-------|------|------|------|------------------|--------------------|---------------------------------|--------------------------------|----|--------|-----------------|-----------------|----------------|----------------|-------------------|---------|--|-----------------|
|     |                 | เขต                        | สพฐ. | กมล. | เอกชน | อปท. | ศสช. | ร.ร. | นักเรียน<br>(คน) | ปีงบประมาณ<br>2565 | ส่งเสริม<br>การเรียนรู้<br>ร.ร. | สร้างการ<br>มีส่วนร่วม<br>ร.ร. | สร |        | ร้อยละ<br>(บาท) | อบรม            |                | วัสดุ<br>เกษตร | วัสดุ<br>เวชภัณฑ์ |         |  |                 |
|     |                 |                            |      |      |       |      |      |      |                  |                    |                                 |                                | ร. | ร.     |                 | การเสริม<br>ผู้ | มีส่วนร่วม     |                |                   |         |  |                 |
| 1   | กรุงเทพฯ        | -                          | 2    | 29   | -     | -    | -    | 31   | 23,431           | 31                 | 31                              | 1                              | 1  | 2,000  | 15,500          | 1,000           | 15,000         | 1,000          | 500               | 34,000  |  |                 |
| 2   | อยุธยา          | -                          | 1    | -    | -     | -    | -    | 1    | 126              | 1                  | 1                               | 1                              | 1  | 500    | 500             | 1,000           | 15,000         | 1,000          | 500               | 17,500  |  |                 |
| 3   | ปทุมธานี        | -                          | 14   | -    | -     | -    | -    | 14   | 7,498            | 14                 | 14                              | 2                              | 2  | 1,000  | 7,000           | 2,000           | 36,500         | 2,000          | 7,000             | 53,500  |  |                 |
| 4   | ฉะเชิงเทรา      | 3                          | -    | -    | -     | -    | -    | 3    | 1,225            | 3                  | 3                               | 3                              | 3  | 1,500  | 1,500           | 3,000           | 51,500         | 3,000          | 1,500             | 59,000  |  |                 |
| 5   | นครนายก         | -                          | 20   | -    | -     | -    | -    | 20   | 2,149            | 20                 | 20                              | 9                              | 9  | 4,500  | 10,000          | 9,000           | 148,000        | 9,000          | 10,000            | 181,500 |  |                 |
| 6   | สระแก้ว         | 8                          | 3    | -    | -     | -    | -    | 11   | 1,383            | 11                 | 11                              | 6                              | 6  | 3,000  | 5,500           | 6,000           | 96,500         | 6,000          | 5,500             | 116,500 |  |                 |
| 7   | ตราด            | 2                          | -    | -    | -     | -    | -    | 2    | 138              | 2                  | 2                               | 2                              | 2  | 1,000  | 1,000           | 2,000           | 30,000         | 2,000          | 1,000             | 35,000  |  |                 |
| 8   | จันทบุรี        | 6                          | -    | -    | -     | -    | -    | 6    | 665              | 6                  | 6                               | 3                              | 3  | 1,500  | 3,000           | 3,000           | 51,500         | 3,000          | 1,500             | 62,000  |  |                 |
| 9   | บุรีรัมย์       | 2                          | 3    | -    | -     | -    | -    | 5    | 1,145            | 5                  | 5                               | 3                              | 3  | 1,500  | 2,500           | 3,000           | 51,500         | 3,000          | 1,500             | 61,000  |  |                 |
| 10  | สุรินทร์        | 7                          | -    | -    | -     | -    | -    | 7    | 1,133            | 7                  | 7                               | 4                              | 4  | 2,000  | 3,500           | 4,000           | 66,500         | 4,000          | 2,000             | 79,500  |  |                 |
| 11  | ศรีสะเกษ        | 1                          | 1    | -    | -     | -    | -    | 2    | 154              | 2                  | 2                               | 2                              | 2  | 1,000  | 1,000           | 2,000           | 36,500         | 2,000          | 1,000             | 41,500  |  |                 |
| 12  | อุบลราชธานี     | 10                         | 2    | -    | -     | -    | -    | 12   | 899              | 12                 | 12                              | 6                              | 6  | 3,000  | 6,000           | 6,000           | 96,500         | 6,000          | 3,000             | 117,500 |  |                 |
| 13  | อำนาจเจริญ      | 3                          | 1    | -    | -     | -    | -    | 4    | 511              | 4                  | 4                               | 2                              | 2  | 1,000  | 2,000           | 2,000           | 36,500         | 2,000          | 1,000             | 43,500  |  |                 |
| 14  | ยโสธร           | 1                          | -    | -    | -     | -    | -    | 1    | 68               | 1                  | 1                               | 1                              | 1  | 500    | 500             | 1,000           | 15,000         | 1,000          | 500               | 17,500  |  |                 |
| 15  | อุดรธานี        | 5                          | 6    | -    | -     | -    | -    | 11   | 1,380            | 11                 | 11                              | 5                              | 5  | 2,500  | 5,500           | 5,000           | 81,500         | 5,000          | 2,500             | 100,000 |  |                 |
| 16  | หนองบัวลำภู     | -                          | 3    | -    | -     | -    | -    | 3    | 493              | 3                  | 3                               | 3                              | 3  | 1,500  | 1,500           | 3,000           | 51,500         | 3,000          | 1,500             | 59,000  |  |                 |
| 17  | หนองคาย         | -                          | 1    | -    | -     | -    | -    | 1    | 262              | 1                  | 1                               | 1                              | 1  | 500    | 500             | 1,000           | 15,000         | 1,000          | 500               | 17,500  |  |                 |
| 18  | บึงกาฬ          | 5                          | 3    | -    | -     | -    | -    | 8    | 1,156            | 8                  | 8                               | 4                              | 4  | 2,000  | 4,000           | 4,000           | 66,500         | 4,000          | 2,000             | 80,500  |  |                 |
| 19  | เลย             | 8                          | 1    | -    | -     | -    | -    | 9    | 690              | 9                  | 9                               | 4                              | 4  | 2,000  | 4,000           | 4,000           | 66,500         | 4,000          | 2,000             | 80,500  |  |                 |
| 20  | ถนอมคร          | 1                          | 30   | -    | -     | 21   | -    | 52   | 10,337           | 31                 | 31                              | 12                             | 12 | 6,000  | 15,500          | 12,000          | 193,000        | 12,000         | 6,000             | 242,000 |  |                 |
| 21  | กาฬสินธุ์       | -                          | 1    | -    | -     | -    | -    | 1    | 234              | -                  | -                               | -                              | -  | -      | -               | -               | -              | -              | -                 | -       |  |                 |
| 22  | นครพนม          | 8                          | -    | -    | -     | -    | -    | 8    | 693              | 8                  | 8                               | 4                              | 4  | 2,000  | 4,000           | 4,000           | 66,500         | 4,000          | 2,000             | 80,500  |  |                 |
| 23  | ขอนแก่น         | -                          | 3    | -    | -     | -    | -    | 3    | 267              | 3                  | 3                               | 3                              | 3  | 1,500  | 1,500           | 3,000           | 51,500         | 3,000          | 1,500             | 59,000  |  |                 |
| 24  | มุกดาหาร        | 2                          | -    | -    | -     | -    | -    | 2    | 308              | 2                  | 2                               | 2                              | 2  | 1,000  | 1,000           | 2,000           | 36,500         | 2,000          | 1,000             | 41,500  |  |                 |
| 25  | เชียงใหม่       | 17                         | 12   | -    | -     | 149  | -    | 178  | 9,738            | 138                | 138                             | 30                             | 30 | 15,000 | 69,000          | 30,000          | 469,500        | 30,000         | 15,000            | 632,500 |  |                 |
| 26  | แม่ฮ่องสอน      | 16                         | 20   | -    | -     | 9    | -    | 45   | 10,909           | 37                 | 37                              | 12                             | 12 | 6,000  | 18,500          | 12,000          | 193,000        | 12,000         | 6,000             | 248,000 |  |                 |
| 27  | เชียงราย        | 12                         | 5    | -    | -     | -    | -    | 17   | 2,464            | 17                 | 17                              | 9                              | 9  | 4,500  | 8,500           | 9,000           | 141,500        | 9,000          | 4,500             | 172,000 |  |                 |
| 28  | พะเยา           | 2                          | -    | -    | -     | -    | -    | 2    | 160              | 2                  | 2                               | 2                              | 2  | 1,000  | 1,000           | 2,000           | 30,000         | 2,000          | 1,000             | 35,000  |  |                 |
| 29  | น่าน            | 3                          | 30   | -    | -     | 34   | -    | 73   | 4,685            | 33                 | 33                              | 15                             | 15 | 7,500  | 16,500          | 15,000          | 238,000        | 15,000         | 7,500             | 293,500 |  |                 |
| 30  | แพร่            | -                          | 1    | -    | -     | -    | -    | 1    | 38               | 1                  | 1                               | 1                              | 1  | 500    | 500             | 1,000           | 15,000         | 1,000          | 500               | 17,500  |  |                 |
| 31  | พิษณุโลก        | 4                          | -    | -    | -     | -    | -    | 4    | 151              | 4                  | 4                               | 2                              | 2  | 1,000  | 2,000           | 2,000           | 36,500         | 2,000          | 1,000             | 43,500  |  |                 |
| 32  | ตาก             | 24                         | 39   | -    | 1     | 11   | 89   | 164  | 18,051           | 157                | 157                             | 35                             | 35 | 17,500 | 78,500          | 35,000          | 544,500        | 35,000         | 17,500            | 794,000 |  |                 |
| 33  | เพชรบูรณ์       | 1                          | -    | -    | -     | -    | -    | 1    | 45               | 1                  | 1                               | 1                              | 1  | 1,000  | 1,000           | 2,000           | 30,000         | 2,000          | 1,000             | 35,000  |  |                 |
| 34  | อุดรธานี        | 2                          | -    | -    | -     | -    | -    | 2    | 106              | 2                  | 2                               | 2                              | 2  | 1,000  | 1,000           | 2,000           | 30,000         | 2,000          | 1,000             | 35,000  |  |                 |
| 35  | ราชบุรี         | 2                          | -    | -    | -     | -    | -    | 2    | 435              | 2                  | 2                               | 2                              | 2  | 1,000  | 1,000           | 2,000           | 30,000         | 2,000          | 1,000             | 35,000  |  |                 |
| 36  | กาญจนบุรี       | 14                         | 1    | -    | -     | -    | -    | 15   | 2,085            | 15                 | 15                              | 6                              | 6  | 3,000  | 7,500           | 6,000           | 96,500         | 6,000          | 3,000             | 120,500 |  |                 |
| 37  | เพชรบุรี        | 3                          | -    | -    | -     | -    | -    | 3    | 563              | 3                  | 3                               | 2                              | 2  | 1,000  | 1,500           | 2,000           | 36,500         | 2,000          | 1,000             | 42,500  |  |                 |
| 38  | ประจวบคีรีขันธ์ | 8                          | 1    | -    | -     | -    | -    | 9    | 1,253            | 9                  | 9                               | 4                              | 4  | 2,000  | 4,500           | 4,000           | 66,500         | 4,000          | 2,000             | 81,500  |  |                 |



คู่มือปฏิบัติงานโครงการธนาคารโค-กระบือเพื่อเกษตรกร ตามพระราชดำริ  
ปีงบประมาณ 2565

ผลผลิต : พัฒนาศักยภาพด้านปศุสัตว์

กิจกรรมหลัก : สนับสนุนโครงการอันเนื่องมาจากพระราชดำริ

กิจกรรมรอง : ธนาคารโค-กระบือเพื่อเกษตรกร ตามพระราชดำริ

1. หลักการและเหตุผล:

โครงการธนาคารโค-กระบือเพื่อเกษตรกรตามพระราชดำริ เป็นโครงการตามพระราชดำริ โครงการหนึ่งของพระบาทสมเด็จพระบรมชนกาธิเบศร มหาภูมิพลอดุลยเดชมหาราช บรมนาถบพิตร ที่พระราชทานให้กรมปศุสัตว์ดำเนินการ เนื่องจากในการเสด็จพระราชดำเนินออกตรวจเยี่ยมราษฎรเมื่อเดือน มิถุนายน พ.ศ. 2522 ในพื้นที่โครงการพัฒนาพื้นที่ราบเชิงเขา จังหวัดปราจีนบุรี ตามพระราชดำริ ทรงทราบว่า มีราษฎรจำนวนมากต้องเช่าโค-กระบือไว้ใช้แรงงาน ในราคาแพงมาก และ บางครั้งเมื่อจำหน่ายผลผลิต ทางการเกษตรแล้วก็แทบไม่เหลืออะไรเลย เพราะเงินที่ได้ต้องจ่ายเป็นค่าเช่าโค-กระบือเกือบหมด จึงทรงมี พระราชดำริ ให้กรมปศุสัตว์จัดตั้งธนาคารโค-กระบือขึ้นในปี พ.ศ. 2522 เพื่อช่วยเหลือเกษตรกรได้มีโอกาส มีโค-กระบือไว้ใช้แรงงานเป็นของตนเอง โดยการเช่าหรือเช่าซื้อหรือวิธีการอื่นใด ในราคาที่ถูกจากส่วนราชการ องค์กร หรือเอกชน ฯลฯ กรมปศุสัตว์จึงได้นำกระบือของกรมปศุสัตว์ จำนวน 280 ตัว ไปให้การช่วยเหลือ เกษตรกรผู้ยากจนในพื้นที่โครงการพัฒนาพื้นที่ราบเชิงเขา จังหวัดปราจีนบุรี ตามพระราชดำริ ในท้องที่ อำเภอสระแก้ว และอำเภอวัฒนานคร (ในขณะนั้น) เป็นครั้งแรก

โครงการธนาคารโค-กระบือเพื่อเกษตรกร ตามพระราชดำริ เป็นโครงการตามพระราชดำริที่ช่วย แก้ไขปัญหาความยากจนของเกษตรกรที่ตรงจุด ไม่เป็นการสร้างภาระหนี้สินให้เกษตรกร สอดคล้องกับปรัชญา เศรษฐกิจพอเพียง ช่วยแก้ไขปัญหาค่าละทิ้งถิ่นฐานของเกษตรกร การทำลายทรัพยากรธรรมชาติ และยังช่วย รักษาสภาพดินแผ่นดินให้ทวีความอุดมสมบูรณ์ยิ่งขึ้น

2. วัตถุประสงค์ :

1. เพื่อช่วยให้เกษตรกรที่ยากจนทั่วประเทศได้มีโค-กระบือไว้ใช้แรงงาน
2. เพื่อเพิ่มผลผลิตทางการเกษตร เป็นการช่วยให้เกษตรกรมีรายได้เพิ่มขึ้น

3. เป้าหมาย :

1. เกษตรกรมีโค-กระบือไว้ใช้แรงงาน และเพิ่มผลผลิตทางการเกษตร
2. สนับสนุนให้ชุมชนมีส่วนร่วมในการบริหารจัดการ การกำกับดูแลกันเองในชุมชนนั้น ๆ เพื่อเป็นการ สร้างความเข้มแข็งในชุมชน
3. สนับสนุนและส่งเสริมการดำเนินการตามแนวทางเศรษฐกิจพอเพียง

4. พื้นที่ดำเนินการ

75 จังหวัด ทั่วประเทศ (จังหวัดสมุทรสงคราม และสมุทรปราการ ไม่มีสัตว์ ธคค. ในพื้นที่)

## 5. ผลลัพธ์ (Outcome) ระดับกิจกรรม/โครงการ

1. มีเกษตรกรดำเนินการตามแนวทางเศรษฐกิจพอเพียง
2. ชุมชนเกิดความความเข้มแข็ง เกิดกระบวนการมีส่วนร่วมในการบริหารจัดการ การกำกับดูแลตนเองในชุมชนนั้น ๆ

## 6. ตัวชี้วัดความสำเร็จ ( KPI )

เชิงปริมาณ : ส่งเสริมและสนับสนุนเกษตรกรรายใหม่ 10,000 ราย

เชิงคุณภาพ : เกษตรกรสามารถนำความรู้ไปประกอบอาชีพได้ไม่น้อยกว่าร้อยละ 70

## 7. ขั้นตอนและวิธีการปฏิบัติงานของหน่วยงานที่เกี่ยวข้อง

### 7.1 กองงานพระราชดำริและกิจกรรมพิเศษ

1. กำหนดนโยบาย และกำหนดระเบียบการปฏิบัติงาน โดยคณะกรรมการบริหารโครงการฯ จำนวน 31 ราย โดยมีอธิบดีกรมปศุสัตว์เป็นประธาน และหัวหน้าฝ่ายโครงการธนาคารโค-กระบือ เพื่อเกษตรกร ตามพระราชดำริ เป็นเลขานุการ
2. จัดสรรงบประมาณให้ สนง.ปศข. และสนง.ปศจ.
3. ประสานการจัดหาโค-กระบือ ที่ได้รับการบริจาคจากผู้มีจิตศรัทธา เพื่อสนับสนุนให้กับเกษตรกรในพื้นที่จังหวัดต่าง ๆ ที่ได้ยื่นแบบแสดงความจำนงเข้าร่วมโครงการ
4. ประชาสัมพันธ์โครงการในพื้นที่เพื่อขยายการดำเนินโครงการ
5. จัดทำทะเบียนโค-กระบือในโครงการทั่วประเทศ
6. รับบริจาคเงินจากผู้มีจิตศรัทธาเข้าร่วมโครงการ
7. จัดทำบัญชีรายได้ของโครงการทั้งจากการบริจาคและการดำเนินโครงการ
8. ควบคุมบัญชีเลขที่สัญญาและเสนอกรมฯอนุมัติการสนับสนุนโค-กระบือให้กับจังหวัดต่าง ๆ
9. แจ้งการตอบรับเงินจากการดำเนินโครงการให้สนง.ปศจ. และ สนง.ปศข. ทราบ
10. ติดตามผลการดำเนินงานโครงการในภาพรวม

### 7.2 สำนักงานปศุสัตว์เขต

1. มีอำนาจอนุมัติเกี่ยวกับการดำเนินโครงการดังต่อไปนี้
  - 1) เปลี่ยนจากรายเก่าเป็นรายใหม่ หรือจากยืมเพื่อการผลิต เป็นเช่าซื้อ เป็นต้น
  - 2) การอนุมัติจำหน่ายและจำหน่ายทะเบียนลูกโค-กระบือที่ตกเป็นกรรมสิทธิ์ของเกษตรกร
  - 3) การอนุมัติจำหน่ายและจำหน่ายทะเบียนแม่โค-กระบือที่เกษตรกรได้ปฏิบัติตามสัญญาและสัตว์ดังกล่าวตกเป็นกรรมสิทธิ์ของเกษตรกร
  - 4) การอนุมัติจำหน่ายและจำหน่ายทะเบียนแม่โค-กระบือ หรือ ลูกโค-กระบือ ซึ่งตาย และไม่มีผู้รับผิดชอบค่าใช้จ่าย

5) การอนุมัติจำหน่ายและจำหน่ายทะเบียนแม่โค-กระบือหรือ ลูกโค-กระบือที่  
เกษตรกรขอซื้อเป็นกรรมสิทธิ์ของตนเอง

6) การอนุมัติให้ดำเนินการกรณีลูกโค-กระบือที่เป็นกรรมสิทธิ์ของ ชคก.  
(ขาย/ให้บริการรายใหม่)

2. ประชาสัมพันธ์โครงการในพื้นที่เพื่อขยายการดำเนินโครงการ
3. จัดทำทะเบียนสัตว์ของโครงการในพื้นที่รับผิดชอบ
4. ติดตามผลการดำเนินการโครงการของจังหวัดในพื้นที่รับผิดชอบ

### 7.3 สำนักงานปศุสัตว์จังหวัด

1. ประชาสัมพันธ์โครงการในพื้นที่เพื่อขยายการดำเนินโครงการ
2. ตรวจสอบคุณสมบัติเกษตรกรที่สมัครเข้าร่วมโครงการ และชี้แจงรายละเอียด ระเบียบ  
และหลักเกณฑ์ของโครงการให้เกษตรกรทราบ
3. จัดทำทะเบียนสัตว์ของ ชคก. ที่อยู่ในจังหวัดนั้น ๆ โดยให้มีการแต่งตั้งคณะกรรมการ  
ตรวจสอบทะเบียนสัตว์
4. ติดตามผลการดำเนินการโครงการในพื้นที่ เช่น
  - 1) รายงานจำนวนลูกสัตว์เกิด
  - 2) การขออนุมัติจำหน่ายสัตว์ออกจากทะเบียนตามกรณีต่าง ๆ
  - 3) การนำส่งเงินซึ่งเป็นรายได้จากการดำเนินโครงการ

### 7.4 สำนักงานปศุสัตว์อำเภอ

1. ประชาสัมพันธ์โครงการในพื้นที่เพื่อขยายการดำเนินโครงการ
2. ตรวจสอบคุณสมบัติเกษตรกรที่สมัครเข้าร่วมโครงการ และชี้แจงรายละเอียด ระเบียบ  
และหลักเกณฑ์ของโครงการให้เกษตรกรทราบ
3. จัดทำทะเบียนสัตว์ของ ชคก. ที่อยู่ในอำเภอนั้น ๆ
4. ติดตามผลการดำเนินการโครงการในพื้นที่ เช่น
  - 1) รายงานจำนวนลูกสัตว์เกิด
  - 2) การให้บริการด้านสุขภาพสัตว์
  - 3) การให้บริการผสมเทียม
  - 4) การขออนุมัติจำหน่ายสัตว์ออกจากทะเบียนตามกรณีต่าง ๆ
  - 5) การนำส่งเงินซึ่งเป็นรายได้จากการดำเนินโครงการ
5. สนับสนุนให้ชุมชนมีส่วนร่วมในการบริหารโครงการในลักษณะคณะกรรมการกลุ่ม
6. การประสานกับท้องถิ่นในการขอสนับสนุนงบประมาณเพิ่มเติมให้กับกลุ่มสมาชิก ชคก.
7. ส่งเสริมให้เกษตรกรใช้มูลสัตว์เป็นปุ๋ยในไร่นา ใช้แก๊สชีวภาพจากมูลสัตว์ สนับสนุน  
การใช้แรงงานสัตว์ และการปลูกหรือสำรองพืชอาหารสัตว์ไว้ใช้ยามขาดแคลน
8. สนับสนุนและส่งเสริมให้เกษตรกรดำเนินการตามแนวทางเศรษฐกิจพอเพียง

8. แผนการปฏิบัติงาน

| กิจกรรม                                                                                          | หน่วยนับ | ปี 2565<br>แผน<br>( ผล ) |
|--------------------------------------------------------------------------------------------------|----------|--------------------------|
| 1.ประกวดหมู่บ้าน/กลุ่มธนาคารโค-กระบือระดับสำนักงานปศุสัตว์เขต                                    | ครั้ง    | 9                        |
| 2.ประชุมสัมมนาพร้อมระหว่างเจ้าหน้าที่และกลุ่มเกษตรกร<br>ธนาคารโค-กระบือ ระดับสำนักงานปศุสัตว์เขต | ครั้ง    | 9                        |
| 3.ประชุมสัมมนาเจ้าหน้าที่รับผิดชอบโครงการทั่วประเทศ                                              | ครั้ง    | 1                        |
| 4. ส่งเสริมและสนับสนุนเกษตรกรรายใหม่                                                             | ราย      | 10,000                   |
| 5.ให้คำแนะนำและติดตาม ( กพก. ,ปศข.และจังหวัดแห่งละ12 ครั้ง)                                      | ครั้ง    | 1,008                    |

\*หมายเหตุ การประกวดหมู่บ้าน/ กลุ่มธนาคารโค-กระบือ ระดับสำนักงานปศุสัตว์เขต  
ระยะเวลาดำเนินการเดือนธันวาคม 2564 – กุมภาพันธ์ 2565

9. การจัดสรรงบประมาณ

9.1.งบประมาณทั้งสิ้น 3,258,500 บาท

| ประเภท - รายการ |                                   | งบประมาณ<br>ปี 2565 |
|-----------------|-----------------------------------|---------------------|
| รวมทั้งสิ้น     |                                   | 3,258,500           |
| 1               | งบดำเนินงาน                       | 3,258,500           |
| 1.1             | ค่าตอบแทน ใช้สอย และวัสดุ         | 3,258,500           |
| 1.1.1           | ค่าตอบแทน (ค่าอาหารทำการนอกเวลา)  | 30,000              |
| 1.1.2           | ค่าใช้สอย (ระบุ)                  | 315,900             |
|                 | - ค่าเบี้ยเลี้ยง ที่พักและพาหนะ   | 103,600             |
|                 | - ค่าจ้างเหมาบริการ               | 60,600              |
|                 | - ค่าใช้จ่ายในการสัมมนาและฝึกอบรม | 151,700             |
| 1.1.3           | ค่าวัสดุ (ระบุ)                   | 2,912,600           |
|                 | - วัสดุเชื้อเพลิงและหล่อลื่น      | 526,800             |
|                 | - วัสดุเวชภัณฑ์                   | 2,385,800           |

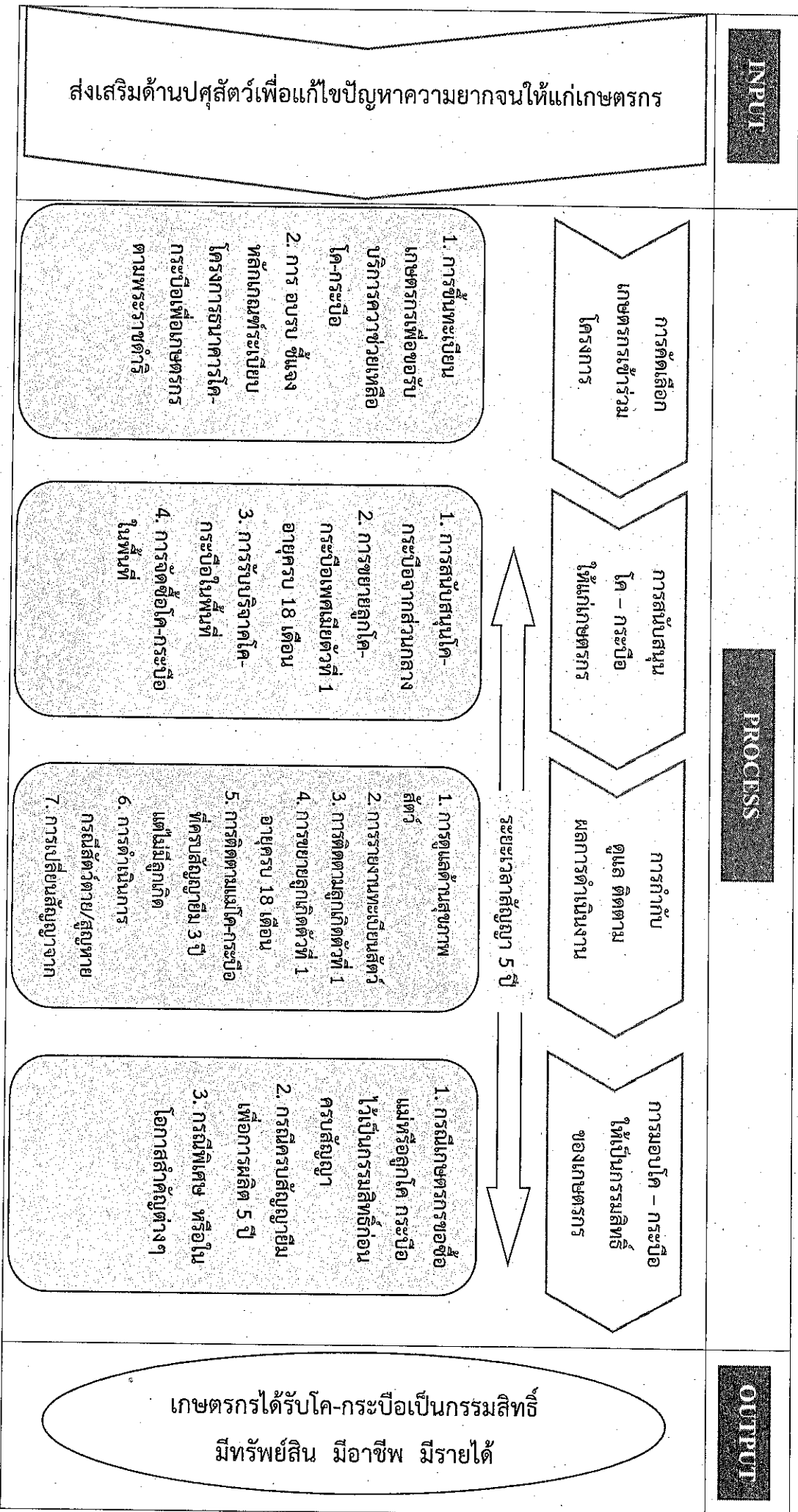
9.2.งบประมาณแยกหน่วยเบิกจ่าย

| ที่ | ชื่อหน่วยเบิกจ่าย       | ค่าตอบแทน | ค่าใช้สอย     | ค่าวัสดุ      | รวมทั้งสิ้น   |
|-----|-------------------------|-----------|---------------|---------------|---------------|
| 1   | กพก. (ส่วนกลาง)         | 30,000    | 220,600       | 1,823,400     | 2,074,000     |
| 2   | สนง.ปศจ.กรุงเทพมหานคร   |           | 1,000         | 3,000         | 4,000         |
| 3   | <b>ปศข. 1</b>           |           | <b>26,000</b> | <b>12,000</b> | <b>38,000</b> |
| 4   | สนง.ปศจ.ปทุมธานี        |           | 1,000         | 5,000         | 6,000         |
| 5   | สนง.ปศจ.พระนครศรีอยุธยา |           | 1,000         | 5,000         | 6,000         |
| 6   | สนง.ปศจ.อ่างทอง         |           | 1,500         | 8,000         | 9,500         |
| 7   | สนง.ปศจ.สิงห์บุรี       |           | 1,000         | 3,000         | 4,000         |
| 8   | สนง.ปศจ.ชัยนาท          |           | 5,000         | 10,000        | 15,000        |
| 9   | สนง.ปศจ.นนทบุรี         |           | 1,000         | 2,000         | 3,000         |
| 10  | สนง.ปศจ.ลพบุรี          |           | 1,000         | 4,000         | 5,000         |
| 11  | สนง.ปศจ.สระบุรี         |           | 1,500         | 5,000         | 6,500         |
| 12  | <b>ปศข. 2</b>           |           | <b>26,000</b> | <b>12,000</b> | <b>38,000</b> |
| 13  | สนง.ปศจ.ตราด            |           | 1,000         | 5,000         | 6,000         |
| 14  | สนง.ปศจ.ปราจีนบุรี      |           | 1,000         | 5,000         | 6,000         |
| 15  | สนง.ปศจ.สระแก้ว         |           | 1,500         | 8,000         | 9,500         |
| 16  | สนง.ปศจ.ระยอง           |           | 1,000         | 4,000         | 5,000         |
| 17  | สนง.ปศจ.นครนายก         |           | 1,000         | 4,000         | 5,000         |
| 18  | สนง.ปศจ.ฉะเชิงเทรา      |           | 2,000         | 5,000         | 7,000         |
| 19  | สนง.ปศจ.ชลบุรี          |           | 1,000         | 4,000         | 5,000         |
| 20  | สนง.ปศจ.จันทบุรี        |           | 1,000         | 3,000         | 4,000         |
| 21  | <b>ปศข.3</b>            |           | <b>33,000</b> | <b>30,000</b> | <b>63,000</b> |
| 22  | สนง.ปศจ.บุรีรัมย์       |           | 5,000         | 15,000        | 20,000        |
| 23  | สนง.ปศจ.สุรินทร์        |           | 5,000         | 15,000        | 20,000        |
| 24  | สนง.ปศจ.ศรีสะเกษ        |           | 5,000         | 15,000        | 20,000        |
| 25  | สนง.ปศจ.อุบลราชธานี     |           | 6,000         | 15,000        | 21,000        |
| 26  | สนง.ปศจ.ยโสธร           |           | 2,000         | 10,000        | 12,000        |
| 27  | สนง.ปศจ.อำนาจเจริญ      |           | 2,000         | 10,000        | 12,000        |
| 28  | สนง.ปศจ.ชัยภูมิ         |           | 4,000         | 13,000        | 17,000        |
| 29  | สนง.ปศจ.นครราชสีมา      |           | 10,000        | 18,000        | 28,000        |

| ที่ | ชื่อหน่วยเบิกจ่าย   | ค่าตอบแทน | ค่าใช้สอย | ค่าวัสดุ | รวมทั้งสิ้น |
|-----|---------------------|-----------|-----------|----------|-------------|
| 30  | ปศข. 4              |           | 36,000    | 30,000   | 66,000      |
| 31  | สนง.ปศจ.ร้อยเอ็ด    |           | 8,000     | 17,000   | 25,000      |
| 32  | สนง.ปศจ.เลย         |           | 2,000     | 9,000    | 11,000      |
| 33  | สนง.ปศจ.หนองคาย     |           | 2,000     | 9,000    | 11,000      |
| 34  | สนง.ปศจ.มุกดาหาร    |           | 3,000     | 12,000   | 15,000      |
| 35  | สนง.ปศจ.นครพนม      |           | 6,000     | 15,000   | 21,000      |
| 36  | สนง.ปศจ.มหาสารคาม   |           | 6,000     | 15,000   | 21,000      |
| 37  | สนง.ปศจ.ขอนแก่น     |           | 4,000     | 13,000   | 17,000      |
| 38  | สนง.ปศจ.หนองบัวลำภู |           | 2,000     | 5,000    | 7,000       |
| 39  | สนง.ปศจ.กาฬสินธุ์   |           | 3,000     | 11,000   | 14,000      |
| 40  | สนง.ปศจ.อุดรธานี    |           | 2,000     | 5,000    | 7,000       |
| 41  | สนง.ปศจ.สกลนคร      |           | 7,000     | 16,000   | 23,000      |
| 42  | สนง.ปศจ.บึงกาฬ      |           | 3,000     | 10,000   | 13,000      |
| 43  | ปศข. 5              |           | 28,000    | 27,000   | 55,000      |
| 44  | สนง.ปศจ.เชียงใหม่   |           | 2,000     | 9,000    | 11,000      |
| 45  | สนง.ปศจ.แม่ฮ่องสอน  |           | 3,000     | 8,000    | 11,000      |
| 46  | สนง.ปศจ.ลำพูน       |           | 1,000     | 4,000    | 5,000       |
| 47  | สนง.ปศจ.ลำปาง       |           | 2,000     | 8,000    | 10,000      |
| 48  | สนง.ปศจ.แพร่        |           | 2,000     | 5,000    | 7,000       |
| 49  | สนง.ปศจ.น่าน        |           | 4,000     | 13,000   | 17,000      |
| 50  | สนง.ปศจ.เชียงราย    |           | 5,000     | 13,000   | 18,000      |
| 51  | สนง.ปศจ.พะเยา       |           | 3,000     | 10,000   | 13,000      |
| 52  | ปศข. 6              |           | 26,000    | 27,000   | 53,000      |
| 53  | สนง.ปศจ.พิษณุโลก    |           | 2,000     | 9,000    | 11,000      |
| 54  | สนง.ปศจ.เพชรบูรณ์   |           | 1,000     | 5,000    | 6,000       |
| 55  | สนง.ปศจ.สุโขทัย     |           | 2,000     | 5,000    | 7,000       |
| 56  | สนง.ปศจ.ตาก         |           | 1,000     | 4,000    | 5,000       |
| 57  | สนง.ปศจ.อุทัยธานี   |           | 2,000     | 5,000    | 7,000       |

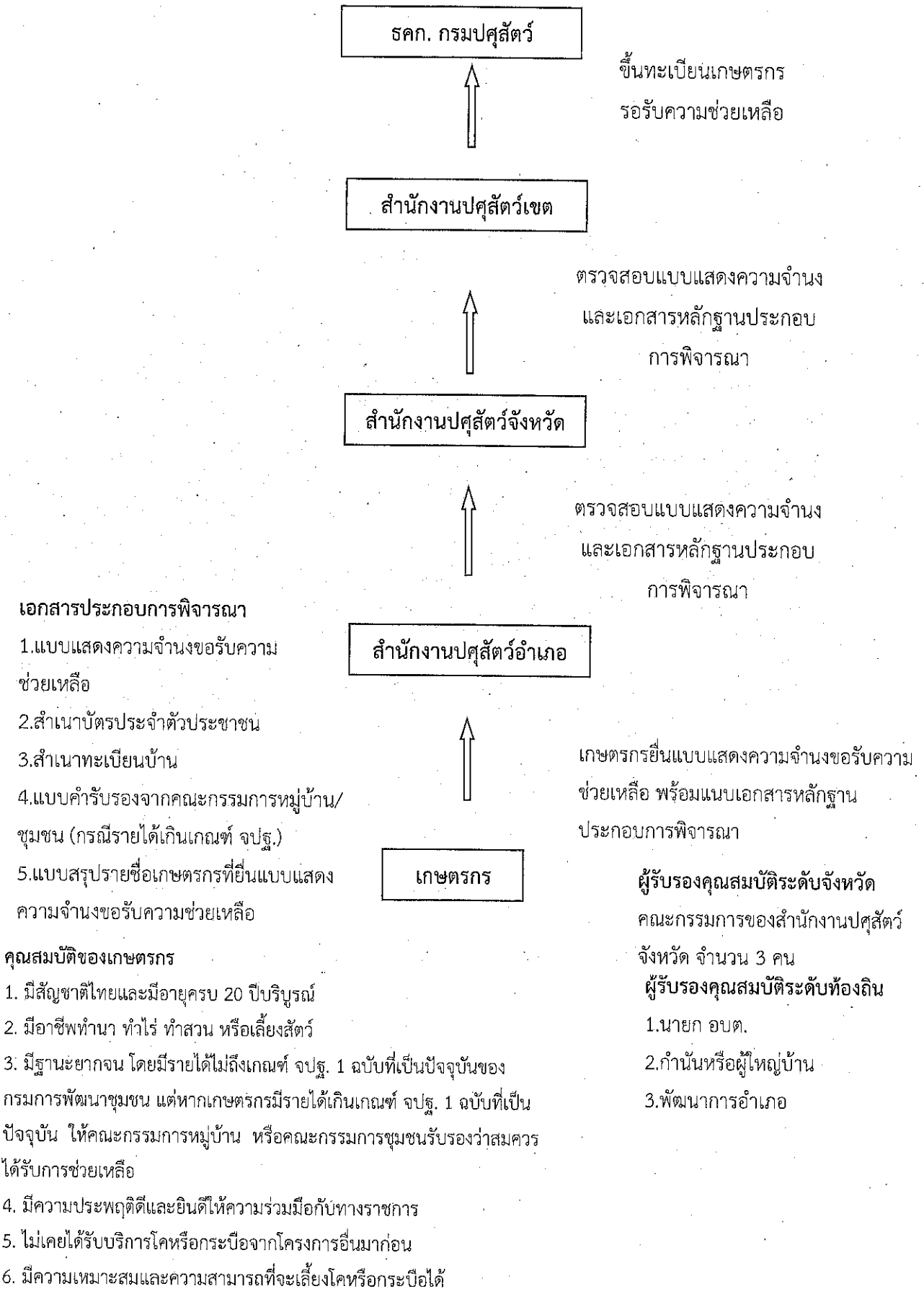
| ที่ | ชื่อหน่วยเบิกจ่าย       | ค่าตอบแทน | ค่าใช้สอย | ค่าวัสดุ  | รวมทั้งสิ้น |
|-----|-------------------------|-----------|-----------|-----------|-------------|
| 58  | สนง.ปศจ.อุตรดิตถ์       |           | 2,000     | 6,000     | 8,000       |
| 59  | สนง.ปศจ.พิจิตร          |           | 1,000     | 4,000     | 5,000       |
| 60  | สนง.ปศจ.นครสวรรค์       |           | 2,000     | 5,000     | 7,000       |
| 61  | สนง.ปศจ.กำแพงเพชร       |           | 1,000     | 3,000     | 4,000       |
| 62  | ปศข. 7                  |           | 26,000    | 19,000    | 45,000      |
| 63  | สนง.ปศจ.สุพรรณบุรี      |           | 3,000     | 8,000     | 11,000      |
| 64  | สนง.ปศจ.กาญจนบุรี       |           | 3,000     | 10,000    | 13,000      |
| 65  | สนง.ปศจ.ราชบุรี         |           | 2,000     | 6,000     | 8,000       |
| 66  | สนง.ปศจ.เพชรบุรี        |           | 2,000     | 6,000     | 8,000       |
| 67  | สนง.ปศจ.ประจวบคีรีขันธ์ |           | 2,000     | 6,000     | 8,000       |
| 68  | สนง.ปศจ.สมุทรสาคร       |           | 1,000     | 2,000     | 3,000       |
| 69  | สนง.ปศจ.นครปฐม          |           | 2,000     | 5,000     | 7,000       |
| 70  | ปศข. 8                  |           | 26,000    | 19,000    | 45,000      |
| 71  | สนง.ปศจ.ระนอง           |           | 2,000     | 5,000     | 7,000       |
| 72  | สนง.ปศจ.ชุมพร           |           | 2,000     | 7,000     | 9,000       |
| 73  | สนง.ปศจ.กระบี่          |           | 1,000     | 4,000     | 5,000       |
| 74  | สนง.ปศจ.นครศรีธรรมราช   |           | 2,000     | 8,000     | 10,000      |
| 75  | สนง.ปศจ.สุราษฎร์ธานี    |           | 2,000     | 6,000     | 8,000       |
| 76  | สนง.ปศจ.พังงา           |           | 1,000     | 3,000     | 4,000       |
| 77  | สนง.ปศจ.พัทลุง          |           | 2,000     | 6,000     | 8,000       |
| 78  | สนง.ปศจ.ตรัง            |           | 1,000     | 4,000     | 5,000       |
| 79  | ปศข. 9                  |           | 23,000    | 15,000    | 38,000      |
| 80  | สนง.ปศจ.สงขลา           |           | 3,000     | 7,000     | 10,000      |
| 81  | สนง.ปศจ.ยะลา            |           | 1,000     | 5,000     | 6,000       |
| 82  | สนง.ปศจ.นราธิวาส        |           | 2,000     | 6,000     | 8,000       |
| 83  | สนง.ปศจ.ปัตตานี         |           | 1,000     | 5,000     | 6,000       |
| 84  | สนง.ปศจ.สตูล            |           | 1,000     | 5,000     | 6,000       |
|     | รวมทั้งสิ้น             | 30,000    | 653,100   | 2,575,400 | 3,258,500   |

10.กระบวนการบริหารจัดการโครงการธนาคารโค-กระบือเพื่อเกษตรกร ตามพระราชดำริ

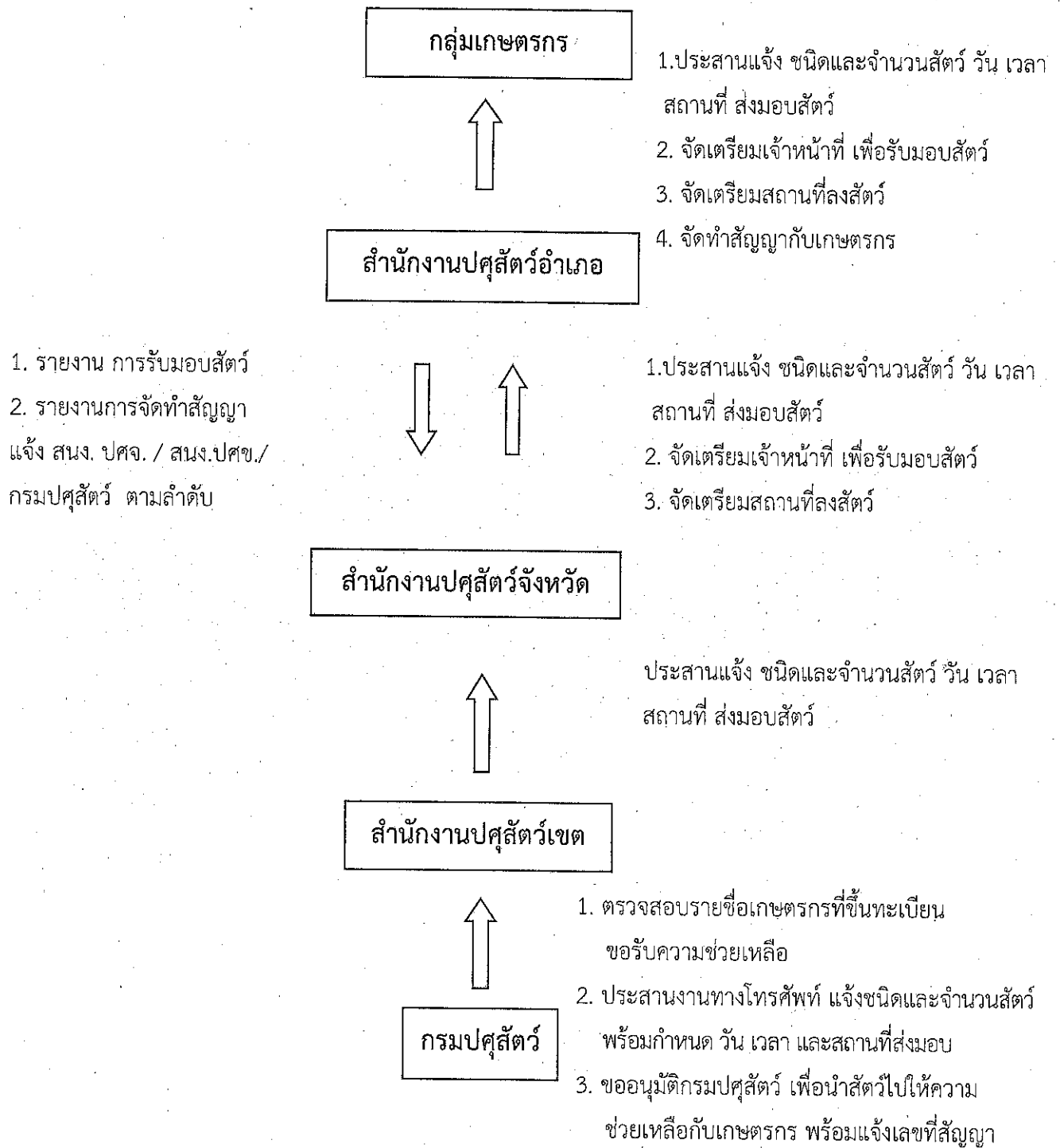




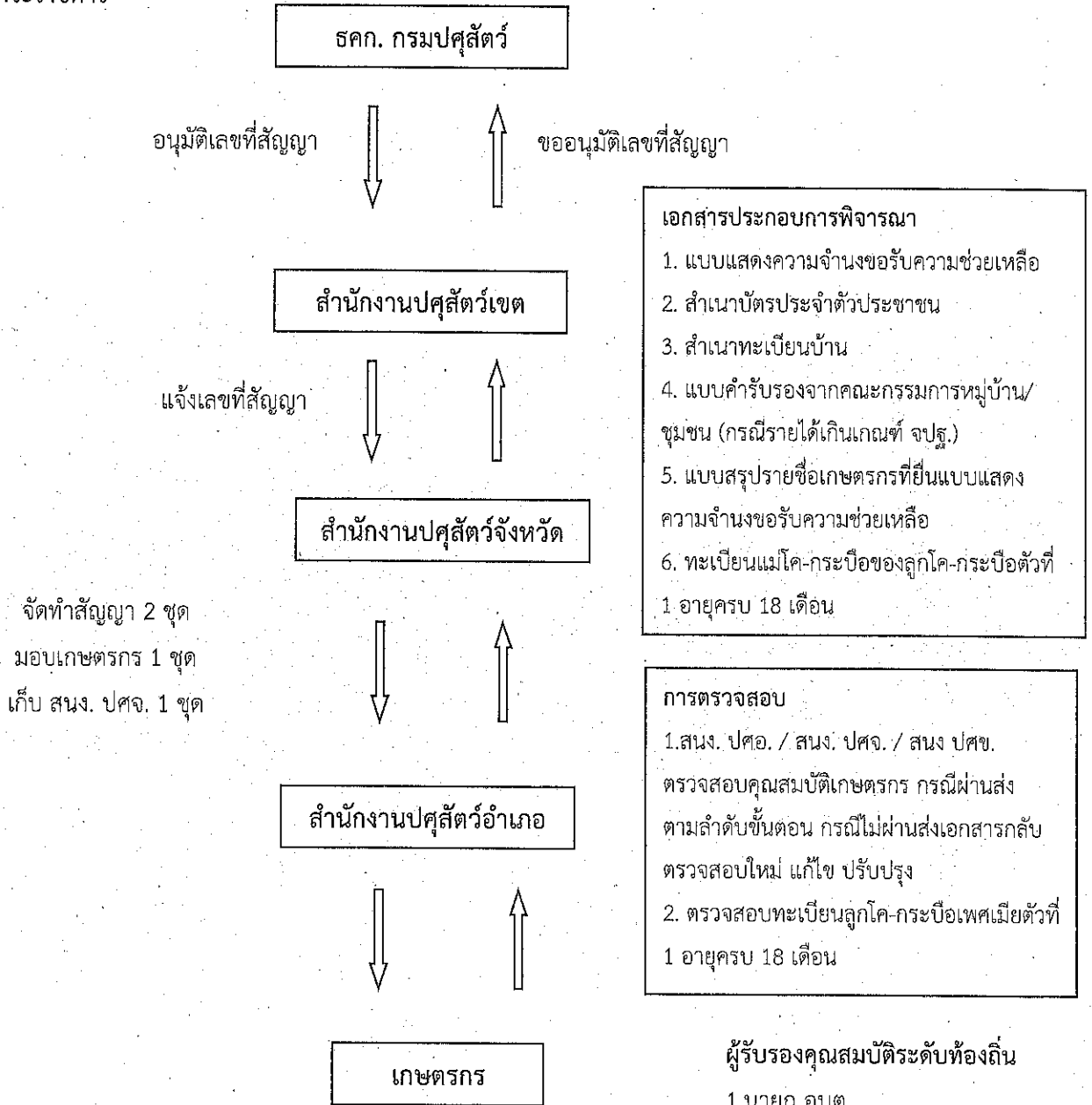
11. ขั้นตอนการขึ้นทะเบียนเกษตรกรเพื่อขอรับบริการความช่วยเหลือโค-กระบือ



12. ขั้นตอนการสนับสนุนโค-กระบือให้เกษตรกร กรณีส่งมอบสัตว์จากส่วนกลาง



13. ขั้นตอนการนำลูกโค-กระบือเพศเมียตัวที่ 1 ไปให้บริการแก่เกษตรกรโครงการธนาคารโค-กระบือเพื่อเกษตรกรตามพระราชดำริ



จัดทำสัญญา 2 ชุด  
มอบเกษตรกร 1 ชุด  
เก็บ สنج. ปศจ. 1 ชุด

- เอกสารประกอบการพิจารณา**
1. แบบแสดงความจำนงขอรับความช่วยเหลือ
  2. สำเนาบัตรประจำตัวประชาชน
  3. สำเนาทะเบียนบ้าน
  4. แบบคำรับรองจากคณะกรรมการหมู่บ้าน/ชุมชน (กรณีรายได้เกินเกณฑ์ จปฐ.)
  5. แบบสรุปรายชื่อเกษตรกรที่ยื่นแบบแสดงความจำนงขอรับความช่วยเหลือ
  6. ทะเบียนแม่โค-กระบือของลูกโค-กระบือตัวที่ 1 อายุครบ 18 เดือน

- การตรวจสอบ**
1. สنج. ปศอ. / สنج. ปศจ. / สنج. ปศข. ตรวจสอบคุณสมบัติเกษตรกร กรณีผ่านส่งตามลำดับขั้นตอน กรณีไม่ผ่านส่งเอกสารกลับตรวจสอบใหม่ แก้ไข ปรับปรุง
  2. ตรวจสอบทะเบียนลูกโค-กระบือเพศเมียตัวที่ 1 อายุครบ 18 เดือน

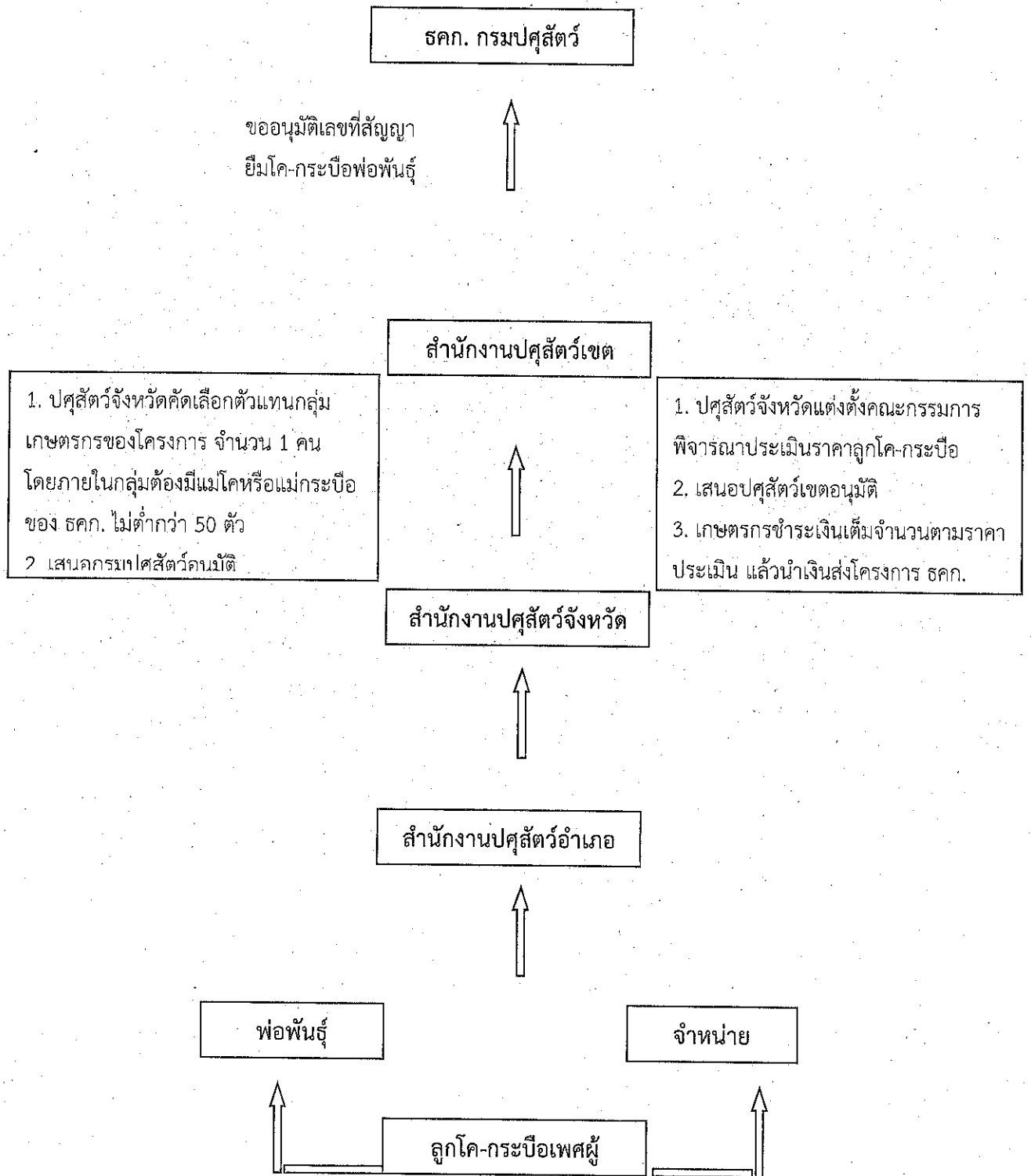
- ผู้รับรองคุณสมบัติระดับท้องถิ่น**
1. นายก อบต.
  2. กำนันหรือผู้ใหญ่บ้าน
  3. พัฒนาการอำเภอ

- ผู้รับรองคุณสมบัติระดับจังหวัด**  
คณะกรรมการของสำนักงานปศุสัตว์จังหวัด จำนวน 3 คน

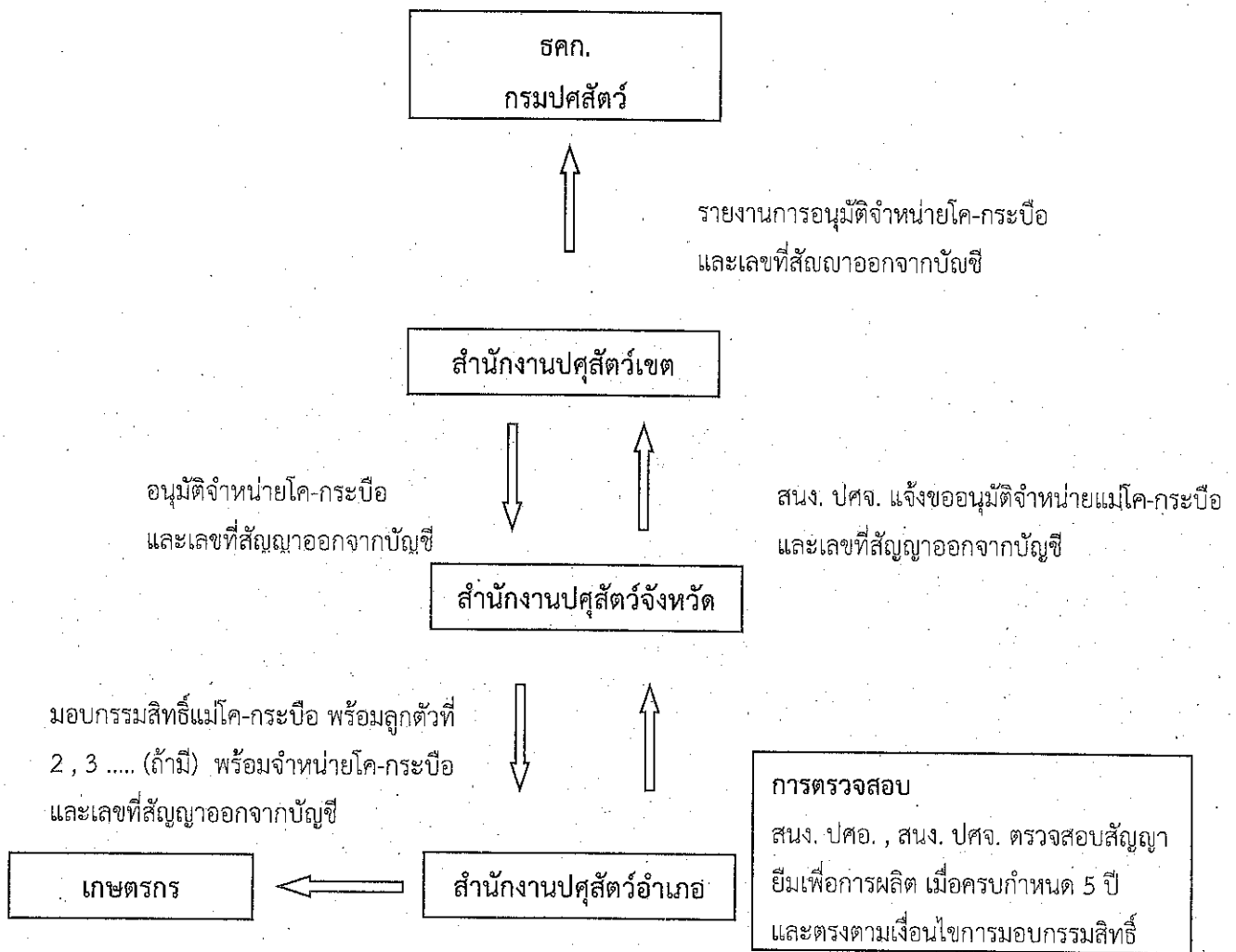
**คุณสมบัติของเกษตรกร**  
เกษตรกรยื่นแบบแสดงความจำนงขอรับความช่วยเหลือ พร้อมแนบเอกสารหลักฐานประกอบ

1. มีสัญชาติไทยและมีอายุครบ 20 ปีบริบูรณ์
2. มีอาชีพทำนา ทำไร่ ทำสวน หรือเลี้ยงสัตว์
3. มีฐานะยากจน โดยมีรายได้ไม่ถึงเกณฑ์ จปฐ. 1 ฉบับที่เป็นปัจจุบันของกรมการพัฒนาชุมชน แต่หากเกษตรกรมีรายได้เกินเกณฑ์ จปฐ. 1 ฉบับที่เป็นปัจจุบัน ให้คณะกรรมการหมู่บ้าน หรือคณะกรรมการชุมชนรับรองว่าสมควรได้รับการช่วยเหลือ
4. มีความประพฤติดีและยินดีให้ความร่วมมือกับทางราชการ
5. ไม่เคยได้รับการโคหรือกระบือจากโครงการอื่นมาก่อน
6. มีความเหมาะสมและความสามารถที่จะเลี้ยงโคหรือกระบือได้

14. ขั้นตอนการดำเนินการลูกโค-กระบือเพศผู้ตัวที่ 1 อายุครบ 18 เดือน



15. ขั้นตอนการมอบกรรมสิทธิ์โค-กระบือ กรณีครบสัญญาเดิมเพื่อการผลิต โครงการธนาคารโค-กระบือ เพื่อเกษตรกร ตามพระราชดำริ



เงื่อนไขมอบกรรมสิทธิ์

1. เกษตรกรส่งมอบลูกโค-กระบือตัวที่ 1 เมื่อมีอายุครบ 18 เดือน คืนโครงการ ชคก. เรียบร้อยแล้ว
2. สัญญาเดิมเพื่อการผลิต ครบกำหนด 5 ปี นับจากวันทำสัญญา หรือ
3. กรณีพิเศษ ซึ่งได้รับการพิจารณาอนุมัติมอบกรรมสิทธิ์จากคณะกรรมการบริหารโครงการ ชคก.

## 16. ประโยชน์ที่คาดว่าจะได้รับ

- 16.1 เกษตรกรมีรายได้เพิ่มขึ้น ช่วยแก้ปัญหาความยากจน
- 16.2 เกษตรกรได้มีสัตว์ไว้ใช้แรงงาน
- 16.3 เกษตรกรสามารถนำวัสดุเหลือใช้ทางการเกษตรมาเป็นอาหารโค-กระบือเป็นการเพิ่มมูลค่าทางการเกษตร
- 16.4 เกษตรกรใช้มูลสัตว์เป็นแก๊สชีวภาพ เป็นปุ๋ยในไร่นา ลดค่าใช้จ่ายซื้อปุ๋ยเคมี และช่วยคืนความสมบูรณ์สู่ธรรมชาติ
- 16.5 ช่วยเพิ่มปริมาณโค-กระบือภายในประเทศ
- 16.6 เป็นการอนุรักษ์ประเพณีวัฒนธรรม และภูมิปัญญาท้องถิ่น
- 16.7 ช่วยให้เกษตรกรมีอาชีพไม่ละทิ้งถิ่นฐาน
- 16.8 ชุมชนมีความสามัคคี และเข้มแข็งมากขึ้น จากการมีส่วนร่วมในการบริหารโครงการ

จัดสรรงบประมาณ ปี 2565

ผลผลิต เกษตรกรได้รับการส่งเสริมและพัฒนาศักยภาพ  
กิจกรรมหลัก สนับสนุนโครงการอันเนื่องมาจากพระราชดำริ  
กิจกรรมรอง ธนาคารโค-กระบือเพื่อเกษตรกร ตามพระราชดำริ

| ที่ | ชื่อหน่วยเบิกจ่าย     | ค่าตอบแทน<br>ค่าอาหารทำกา<br>นอกลเวลา | ค่าใช้จ่าย         |                       |                      |                  | ค่าวัสดุ            |               |             |           | รวมทั้งสิ้น |
|-----|-----------------------|---------------------------------------|--------------------|-----------------------|----------------------|------------------|---------------------|---------------|-------------|-----------|-------------|
|     |                       |                                       | ค่าเบี่ย<br>เลี้ยง | ค่าจ้างเหมา<br>บริการ | ค่าใช้จ่าย<br>สัมมนา | รวมค่าใช้<br>สอย | วัสดุ<br>เชื้อเพลิง | วัสดุเวชภัณฑ์ | รวมค่าวัสดุ |           |             |
| 1   | กพท. (ส่วนกลาง)       | 3,000                                 | 60,000             | 100,000               | 220,600              | 15,000           | 1,808,400           | 1,823,400     |             | 2,074,000 |             |
| 2   | สนง.ปศจ.กรุงเทพมหานคร |                                       | 1,000              |                       | 1,000                | 3,000            |                     | 3,000         |             | 4,000     |             |
|     | รวมทั้งสิ้น           | 30,000                                | 61,000             | 100,000               | 221,600              | 18,000           | 1,808,400           | 1,826,400     |             | 2,078,000 |             |

จัดสรรงบประมาณ ปี 2565

ผลิติต เกษตรกรได้รับการส่งเสริมและพัฒนาศักยภาพ

กิจกรรมหลัก สนับสนุนโครงการอันเนื่องมาจากพระราชดำริ

กิจกรรมรอง ชนาคาร์โบ-กระบือเพื่อเกษตรกร ตามพระราชดำริ

| ที่ | ชื่อหน่วยเบิกจ่าย       | ค่าใช้จ่าย     |                      |               | ค่าวัสดุ        |             |             | รวมทั้งสิ้น |
|-----|-------------------------|----------------|----------------------|---------------|-----------------|-------------|-------------|-------------|
|     |                         | ค่าเบี่ยเลี้ยง | ค่าใช้จ่าย<br>สัมมนา | รวมค่าใช้จ่าย | วัสดุเชื้อเพลิง | รวมค่าวัสดุ | รวมทั้งสิ้น |             |
| 1   | ปศข. 1                  | 10,000         | 16,000               | 26,000        | 12,000          | 12,000      | 38,000      |             |
| 2   | สนง.ปศจ.ปทุมธานี        | 1,000          |                      | 1,000         | 5,000           | 5,000       | 6,000       |             |
| 3   | สนง.ปศจ.พระนครศรีอยุธยา | 1,000          |                      | 1,000         | 5,000           | 5,000       | 6,000       |             |
| 4   | สนง.ปศจ.อ่างทอง         | 1,500          |                      | 1,500         | 8,000           | 8,000       | 9,500       |             |
| 5   | สนง.ปศจ.สิงห์บุรี       | 1,000          |                      | 1,000         | 3,000           | 3,000       | 4,000       |             |
| 6   | สนง.ปศจ.ชัยนาท          | 5,000          |                      | 5,000         | 10,000          | 10,000      | 15,000      |             |
| 7   | สนง.ปศจ.นนทบุรี         | 1,000          |                      | 1,000         | 2,000           | 2,000       | 3,000       |             |
| 8   | สนง.ปศจ.ลพบุรี          | 1,000          |                      | 1,000         | 4,000           | 4,000       | 5,000       |             |
| 9   | สนง.สระบุรี             | 1,500          |                      | 1,500         | 5,000           | 5,000       | 6,500       |             |
|     | รวมทั้งสิ้น             | 23,000         | 16,000               | 39,000        | 54,000          | 54,000      | 93,000      |             |



จัดสรรงบประมาณ ปี 2565

ผลิตภัต เกษตรกรได้รับการส่งเสริมและพัฒนาศักยภาพ  
กิจกรรมหลัก สนับสนุนโครงการอื่นเนื่องมาจากพระราชดำริ  
กิจกรรมรอง ธนาคารโค-กระบือเพื่อเกษตรกร ตามพระราชดำริ

| ที่ | ชื่อหน่วยเบิกจ่าย  | ค่าใช้จ่าย |                                   |               | ค่าวัสดุ       |             |             | รวมทั้งสิ้น |
|-----|--------------------|------------|-----------------------------------|---------------|----------------|-------------|-------------|-------------|
|     |                    | ค่าเบี่ยง  | ค่าใช้สอย<br>ค่าใช้จ่าย<br>สิ้นมณ | รวมค่าใช้จ่าย | วัสดุซื้อเพียง | รวมค่าวัสดุ | รวมทั้งสิ้น |             |
| 1   | ปศข. 2             | 10,000     | 16,000                            | 26,000        | 12,000         | 12,000      | 38,000      |             |
| 2   | สนง.ปศจ.ตราด       | 1,000      |                                   | 1,000         | 5,000          | 5,000       | 6,000       |             |
| 3   | สนง.ปศจ.ปราจีนบุรี | 1,000      |                                   | 1,000         | 5,000          | 5,000       | 6,000       |             |
| 4   | สนง.ปศจ.สระแก้ว    | 1,500      |                                   | 1,500         | 8,000          | 8,000       | 9,500       |             |
| 5   | สนง.ปศจ.ระยอง      | 1,000      |                                   | 1,000         | 4,000          | 4,000       | 5,000       |             |
| 6   | สนง.ปศจ.นครนายก    | 1,000      |                                   | 1,000         | 4,000          | 4,000       | 5,000       |             |
| 7   | สนง.ปศจ.ฉะเชิงเทรา | 2,000      |                                   | 2,000         | 5,000          | 5,000       | 7,000       |             |
| 8   | สนง.ปศจ.ชลบุรี     | 1,000      |                                   | 1,000         | 4,000          | 4,000       | 5,000       |             |
| 9   | สนง.ปศจ.จันทบุรี   | 1,000      |                                   | 1,000         | 3,000          | 3,000       | 4,000       |             |
|     | รวมทั้งสิ้น        | 19,500     | 16,000                            | 35,500        | 50,000         | 50,000      | 85,500      |             |

จัดสรรงบประมาณ ปี 2565

ผลผลิต เกษตรกรได้รับการส่งเสริมและพัฒนาศักยภาพ

กิจกรรมหลัก สนับสนุนโครงการอันเนื่องมาจากพระราชดำริ

กิจกรรมรอง ธนาคารโค-กระบือเพื่อเกษตรกร ตามพระราชดำริ

| ที่ | ชื่อหน่วยเบิกจ่าย   | ค่าใช้จ่าย |                      |               | ค่าวัสดุ        |             |             | รวมทั้งสิ้น |
|-----|---------------------|------------|----------------------|---------------|-----------------|-------------|-------------|-------------|
|     |                     | ค่าเบี่ยง  | ค่าใช้จ่าย<br>สัมมนา | รวมค่าใช้จ่าย | วัสดุเชื้อเพลิง | รวมค่าวัสดุ | รวมทั้งสิ้น |             |
| 1   | ปศข.3               | 15,000     | 18,000               | 33,000        | 30,000          | 30,000      | 63,000      |             |
| 2   | สนง.ปศจ.บุรีรัมย์   | 5,000      |                      | 5,000         | 15,000          | 15,000      | 20,000      |             |
| 3   | สนง.ปศจ.สุรินทร์    | 5,000      |                      | 5,000         | 15,000          | 15,000      | 20,000      |             |
| 4   | สนง.ปศจ.ศรีสะเกษ    | 5,000      |                      | 5,000         | 15,000          | 15,000      | 20,000      |             |
| 5   | สนง.ปศจ.อุบลราชธานี | 6,000      |                      | 6,000         | 15,000          | 15,000      | 21,000      |             |
| 6   | สนง.ปศจ.ยโสธร       | 2,000      |                      | 2,000         | 10,000          | 10,000      | 12,000      |             |
| 7   | สนง.ปศจ.อำนาจเจริญ  | 2,000      |                      | 2,000         | 10,000          | 10,000      | 12,000      |             |
| 8   | สนง.ปศจ.ชัยภูมิ     | 4,000      |                      | 4,000         | 13,000          | 13,000      | 17,000      |             |
| 9   | สนง.ปศจ.นครราชสีมา  | 10,000     |                      | 10,000        | 18,000          | 18,000      | 28,000      |             |
|     | รวมทั้งสิ้น         | 54,000     | 18,000               | 72,000        | 141,000         | 141,000     | 213,000     |             |

จัดสรรงบประมาณ ปี 2565

ผลิตภัณฑ เกษตรกรได้รับการส่งเสริมและพัฒนาศักยภาพ  
กิจกรรมหลัก สนับสนุนโครงการอันเนื่องมาจากพระราชดำริ  
กิจกรรมรอง ธนาคารโค-กระบือเพื่อเกษตรกร ตามพระราชดำริ

| ที่ | ชื่อหน่วยเบิกจ่าย   | ค่าใช้จ่าย |            |           | รวมค่าใช้  |             |  | ค่าวัสดุ |         | รวมทั้งสิ้น |
|-----|---------------------|------------|------------|-----------|------------|-------------|--|----------|---------|-------------|
|     |                     | ค่าเบี่ยง  | ค่าใช้จ่าย | รวมค่าใช้ | วัสดุ      | รวมค่าวัสดุ |  |          |         |             |
|     |                     | เล็กน้อย   | สัมมนา     | สอย       | เชื้อเพลิง |             |  |          |         |             |
| 1   | ปศข. 4              | 18,000     | 18,000     | 36,000    | 30,000     | 30,000      |  |          | 66,000  |             |
| 2   | สนง.ปศจ.ร้อยเอ็ด    | 8,000      |            | 8,000     | 17,000     | 17,000      |  |          | 25,000  |             |
| 3   | สนง.ปศจ.เลย         | 2,000      |            | 2,000     | 9,000      | 9,000       |  |          | 11,000  |             |
| 4   | สนง.ปศจ.หนองคาย     | 2,000      |            | 2,000     | 9,000      | 9,000       |  |          | 11,000  |             |
| 5   | สนง.ปศจ.มุกดาหาร    | 3,000      |            | 3,000     | 12,000     | 12,000      |  |          | 15,000  |             |
| 6   | สนง.ปศจ.นครพนม      | 6,000      |            | 6,000     | 15,000     | 15,000      |  |          | 21,000  |             |
| 7   | สนง.ปศจ.มหาสารคาม   | 6,000      |            | 6,000     | 15,000     | 15,000      |  |          | 21,000  |             |
| 8   | สนง.ปศจ.ขอนแก่น     | 4,000      |            | 4,000     | 13,000     | 13,000      |  |          | 17,000  |             |
| 9   | สนง.ปศจ.หนองบัวลำภู | 2,000      |            | 2,000     | 5,000      | 5,000       |  |          | 7,000   |             |
| 10  | สนง.ปศจ.กาฬสินธุ์   | 3,000      |            | 3,000     | 11,000     | 11,000      |  |          | 14,000  |             |
| 11  | สนง.ปศจ.อุดรธานี    | 2,000      |            | 2,000     | 5,000      | 5,000       |  |          | 7,000   |             |
| 12  | สนง.ปศจ.สกลนคร      | 7,000      |            | 7,000     | 16,000     | 16,000      |  |          | 23,000  |             |
| 13  | สนง.ปศจ.บึงกาฬ      | 3,000      |            | 3,000     | 10,000     | 10,000      |  |          | 13,000  |             |
|     | รวมทั้งสิ้น         | 66,000     | 18,000     | 84,000    | 167,000    | 167,000     |  |          | 251,000 |             |

จัดสรรงบประมาณ ปี 2565

ผลผลิต เกษตรกรได้รับการส่งเสริมและพัฒนาศักยภาพ

กิจกรรมหลัก สนับสนุนโครงการอันเนื่องมาจากพระราชดำริ

กิจกรรมรอง ชุมชนคาร์โบ-กระบือเพื่อเกษตรกร ตามพระราชดำริ

| ที่ | ชื่อหน่วยเบิกจ่าย  | ค่าใช้จ่าย |                     |               | ค่าวัสดุ        |             |             | รวมทั้งสิ้น |
|-----|--------------------|------------|---------------------|---------------|-----------------|-------------|-------------|-------------|
|     |                    | ค่าเบี่ยง  | ค่าใช้จ่าย<br>สมมนา | รวมค่าใช้จ่าย | วัสดุเชื้อเพลิง | รวมค่าวัสดุ | รวมทั้งสิ้น |             |
| 1   | ปศ. 5              | 12,000     | 16,000              | 28,000        | 27,000          | 27,000      | 55,000      |             |
| 2   | สนง.ปศจ.เชียงใหม่  | 2,000      |                     | 2,000         | 9,000           | 9,000       | 11,000      |             |
| 3   | สนง.ปศจ.แม่ฮ่องสอน | 3,000      |                     | 3,000         | 8,000           | 8,000       | 11,000      |             |
| 4   | สนง.ปศจ.ลำพูน      | 1,000      |                     | 1,000         | 4,000           | 4,000       | 5,000       |             |
| 5   | สนง.ปศจ.ลำปาง      | 2,000      |                     | 2,000         | 8,000           | 8,000       | 10,000      |             |
| 6   | สนง.ปศจ.แพร่       | 2,000      |                     | 2,000         | 5,000           | 5,000       | 7,000       |             |
| 7   | สนง.ปศจ.น่าน       | 4,000      |                     | 4,000         | 13,000          | 13,000      | 17,000      |             |
| 8   | สนง.ปศจ.เชียงราย   | 5,000      |                     | 5,000         | 13,000          | 13,000      | 18,000      |             |
| 9   | สนง.ปศจ.พะเยา      | 3,000      |                     | 3,000         | 10,000          | 10,000      | 13,000      |             |
|     | รวมทั้งสิ้น        | 34,000     | 16,000              | 50,000        | 97,000          | 97,000      | 147,000     |             |

จัดสรรงบประมาณ ปี 2565

ผลผลิต เกษตรกรได้รับการส่งเสริมและพัฒนาศักยภาพ  
กิจกรรมหลัก สนับสนุนโครงการอันเนื่องมาจากพระราชดำริ  
กิจกรรมรอง ธนาคารโค-กระบือเพื่อเกษตรกร ตามพระราชดำริ

| ที่ | ชื่อนายเบิกจ่าย   | ค่าใช้จ่าย |                      |               | ค่าวัสดุ        |             |             | รวมทั้งสิ้น |
|-----|-------------------|------------|----------------------|---------------|-----------------|-------------|-------------|-------------|
|     |                   | ค่าเบี่ยง  | ค่าใช้จ่าย<br>สัมมนา | รวมค่าใช้จ่าย | วัสดุเชื้อเพลิง | รวมค่าวัสดุ | รวมทั้งสิ้น |             |
| 1   | ปศข. 6            | 10,000     | 16,000               | 26,000        | 27,000          | 27,000      | 53,000      |             |
| 2   | สนง.ปศจ.พิษณุโลก  | 2,000      |                      | 2,000         | 9,000           | 9,000       | 11,000      |             |
| 3   | สนง.ปศจ.เพชรบูรณ์ | 1,000      |                      | 1,000         | 5,000           | 5,000       | 6,000       |             |
| 4   | สนง.ปศจ.สุโขทัย   | 2,000      |                      | 2,000         | 5,000           | 5,000       | 7,000       |             |
| 5   | สนง.ปศจ.ตาก       | 1,000      |                      | 1,000         | 4,000           | 4,000       | 5,000       |             |
| 6   | สนง.ปศจ.อุทัยธานี | 2,000      |                      | 2,000         | 5,000           | 5,000       | 7,000       |             |
| 7   | สนง.ปศจ.อุดรธานี  | 2,000      |                      | 2,000         | 6,000           | 6,000       | 8,000       |             |
| 8   | สนง.ปศจ.พิจิตร    | 1,000      |                      | 1,000         | 4,000           | 4,000       | 5,000       |             |
| 9   | สนง.ปศจ.นครสวรรค์ | 2,000      |                      | 2,000         | 5,000           | 5,000       | 7,000       |             |
| 10  | สนง.ปศจ.กำแพงเพชร | 1,000      |                      | 1,000         | 3,000           | 3,000       | 4,000       |             |
|     | รวมทั้งสิ้น       | 24,000     | 16,000               | 40,000        | 73,000          | 73,000      | 113,000     |             |

จัดสรรงบประมาณ ปี 2565

ผลผลิต เกษตรกรได้รับการส่งเสริมและพัฒนาศักยภาพ  
กิจกรรมหลัก สนับสนุนโครงการอันเนื่องมาจากพระราชดำริ  
กิจกรรมรอง ธนาคารโค-กระบือเพื่อเกษตรกร ตามพระราชดำริ

| ที่ | ชื่อหน่วยเบิกจ่าย       | ค่าใช้จ่าย |                      |                      | ค่าวัสดุ        |             |             | รวมทั้งสิ้น |
|-----|-------------------------|------------|----------------------|----------------------|-----------------|-------------|-------------|-------------|
|     |                         | ค่าเบี่ยง  | ค่าใช้จ่าย<br>สัมมนา | รวมค่าใช้จ่าย<br>สอย | วัสดุเชื้อเพลิง | รวมค่าวัสดุ | รวมทั้งสิ้น |             |
| 1   | ปศข. 7                  | 10,000     | 16,000               | 26,000               | 19,000          | 19,000      | 45,000      |             |
| 2   | สนง.ปศจ.สุพรรณบุรี      | 3,000      |                      | 3,000                | 8,000           | 8,000       | 11,000      |             |
| 3   | สนง.ปศจ.กาญจนบุรี       | 3,000      |                      | 3,000                | 10,000          | 10,000      | 13,000      |             |
| 4   | สนง.ปศจ.ราชบุรี         | 2,000      |                      | 2,000                | 6,000           | 6,000       | 8,000       |             |
| 5   | สนง.ปศจ.เพชรบุรี        | 2,000      |                      | 2,000                | 6,000           | 6,000       | 8,000       |             |
| 6   | สนง.ปศจ.ประจวบคีรีขันธ์ | 2,000      |                      | 2,000                | 6,000           | 6,000       | 8,000       |             |
| 7   | สนง.ปศจ.สมุทรสาคร       | 1,000      |                      | 1,000                | 2,000           | 2,000       | 3,000       |             |
| 8   | สนง.ปศจ.นครปฐม          | 2,000      |                      | 2,000                | 5,000           | 5,000       | 7,000       |             |
|     | รวมทั้งสิ้น             | 25,000     | 16,000               | 41,000               | 62,000          | 62,000      | 103,000     |             |

จัดสรรงบประมาณ ปี 2565

ผลผลิต เกษตรกรได้รับการส่งเสริมและพัฒนาศักยภาพ  
กิจกรรมหลัก สนับสนุนโครงการอันเนื่องมาจากพระราชดำริ  
กิจกรรมรอง ธนาคารโค-กระบือเพื่อเกษตรกร ตามพระราชดำริ

| ที่ | ชื่อหน่วยเบิกจ่าย     | ค่าใช้จ่าย     |                  |               | ค่าวัสดุ        |             |             | รวมทั้งสิ้น |
|-----|-----------------------|----------------|------------------|---------------|-----------------|-------------|-------------|-------------|
|     |                       | ค่าเบี่ยเลี้ยง | ค่าใช้จ่ายสัมมนา | รวมค่าใช้จ่าย | วัสดุเชื้อเพลิง | รวมค่าวัสดุ | รวมทั้งสิ้น |             |
| 1   | ปศข. 8                | 10,000         | 16,000           | 26,000        | 19,000          | 19,000      | 45,000      |             |
| 2   | สนง.ปศจ.ระนอง         | 2,000          |                  | 2,000         | 5,000           | 5,000       | 7,000       |             |
| 3   | สนง.ปศจ.ชุมพร         | 2,000          |                  | 2,000         | 7,000           | 7,000       | 9,000       |             |
| 4   | สนง.ปศจ.กระบี่        | 1,000          |                  | 1,000         | 4,000           | 4,000       | 5,000       |             |
| 5   | สนง.ปศจ.นครศรีธรรมราช | 2,000          |                  | 2,000         | 8,000           | 8,000       | 10,000      |             |
| 6   | สนง.ปศจ.สุราษฎร์ธานี  | 2,000          |                  | 2,000         | 6,000           | 6,000       | 8,000       |             |
| 7   | สนง.ปศจ.พังงา         | 1,000          |                  | 1,000         | 3,000           | 3,000       | 4,000       |             |
| 8   | สนง.ปศจ.พัทลุง        | 2,000          |                  | 2,000         | 6,000           | 6,000       | 8,000       |             |
| 9   | สนง.ปศจ.ตรัง          | 1,000          |                  | 1,000         | 4,000           | 4,000       | 5,000       |             |
|     | รวมทั้งสิ้น           | 23,000         | 16,000           | 39,000        | 62,000          | 62,000      | 101,000     |             |

จัดสรรงบประมาณ ปี 2565

ผลผลิต เกษตรกรได้รับการส่งเสริมและพัฒนาศักยภาพ  
กิจกรรมหลัก สนับสนุนโครงการอันเนื่องมาจากพระราชดำริ  
กิจกรรมรอง ธนาคารโค-กระบือเพื่อเกษตรกร ตามพระราชดำริ

| ที่ | ชื่อหน่วยเบิกจ่าย | ค่าใช้จ่าย     |                  |               | ค่าวัสดุ        |             |             | รวมทั้งสิ้น |
|-----|-------------------|----------------|------------------|---------------|-----------------|-------------|-------------|-------------|
|     |                   | ค่าเบี้ยเลี้ยง | ค่าใช้จ่ายสัมมนา | รวมค่าใช้จ่าย | วัสดุเชื้อเพลิง | รวมค่าวัสดุ | รวมทั้งสิ้น |             |
| 1   | ปศ. 9             | 7,000          | 16,000           | 23,000        | 15,000          | 15,000      | 38,000      |             |
| 2   | สนง.ปศจ.สงขลา     | 3,000          |                  | 3,000         | 7,000           | 7,000       | 10,000      |             |
| 3   | สนง.ปศจ.ยะลา      | 1,000          |                  | 1,000         | 5,000           | 5,000       | 6,000       |             |
| 4   | สนง.ปศจ.นราธิวาส  | 2,000          |                  | 2,000         | 6,000           | 6,000       | 8,000       |             |
| 5   | สนง.ปศจ.ปัตตานี   | 1,000          |                  | 1,000         | 5,000           | 5,000       | 6,000       |             |
| 6   | สนง.ปศจ.สตูล      | 1,000          |                  | 1,000         | 5,000           | 5,000       | 6,000       |             |
|     | รวมทั้งสิ้น       | 15,000         | 16,000           | 31,000        | 43,000          | 43,000      | 74,000      |             |



# กิจกรรม พัฒนาพื้นที่โครงการหลวง

ประจำปีงบประมาณ พ.ศ. 2565

แผนงานยุทธศาสตร์ : เสริมสร้างพลังทางสังคม

## 1. หลักการและเหตุผล

พระบาทสมเด็จพระบรมชนกาธิเบศร มหาภูมิพลอดุลยเดชมหาราช บรมนาถบพิตร ทรงพระกรุณาโปรดเกล้าฯ ให้ตั้งโครงการหลวง เมื่อ พ.ศ.2512 เพื่อพัฒนาชีวิตความเป็นอยู่ของชาวเขา ลดการปลูกฝิ่น และฟื้นฟูสภาพป่าต้นน้ำลำธาร ต่อมา พ.ศ. 2535 ทรงพระกรุณาโปรดเกล้าฯ จัดตั้งเป็น “มูลนิธิโครงการหลวง” เพื่อเป็นองค์กรสาธารณประโยชน์ที่ถาวร ในการดำเนินการต่อเนื่องจากโครงการหลวง โดยมีพระราชประสงค์เพื่อช่วยเหลือราษฎรชาวไทยภูเขา ในท้องถิ่นทุรกันดารยากจน โดยให้ปรับเปลี่ยนจากการดำรงชีวิตด้วยการทำไร่เลื่อนลอย มาปลูกพืชเศรษฐกิจเพื่อสร้างรายได้ทดแทนฝิ่น และอยู่ร่วมกับสิ่งแวดล้อมอย่างยั่งยืน โดยมีกิจกรรมหลักที่สำคัญ ประกอบด้วย งานวิจัย งานพัฒนา ภายใต้อำนาจพระราชทานสำหรับใช้ในการดำเนินงาน ดังนี้

1. ช่วยชาวเขาเพื่อมนุษยธรรม
2. ช่วยชาวไทยโดยลดการทำลายทรัพยากรธรรมชาติ คือ ป่าไม้ และต้นน้ำลำธาร
3. กำจัดการปลูกฝิ่น
4. รักษาดิน และใช้พื้นที่ให้ถูกต้อง คือ ให้ป่าอยู่ในส่วนที่เป็นป่า และทำไร่ ทำสวนในส่วนที่ควรเพาะปลูก

อย่าให้สองส่วนนี้ลูกค้านั่งกันและกัน

## 2. วัตถุประสงค์และแนวทางการดำเนินงานด้านปศุสัตว์

ส่งเสริมและสนับสนุนให้เกษตรกรมีการเลี้ยงสัตว์ที่เหมาะสมกับพื้นที่ ตลอดจนปรับปรุงและขยายพันธุ์สัตว์ที่มีในพื้นที่ให้ได้ผลผลิตเพิ่มขึ้น เพื่อการบริโภคในครัวเรือนเพียงพอ เกิดธนาคารอาหารในชุมชน เกิดการสร้างอาชีพที่มั่นคง ยั่งยืนตามหลักปรัชญาของเศรษฐกิจพอเพียง

## 3. ตัวชี้วัดความสำเร็จ

เชิงปริมาณ : จำนวนเกษตรกรได้รับการพัฒนาศักยภาพด้านปศุสัตว์ 600 ราย

เชิงคุณภาพ : เกษตรกรที่ได้รับการพัฒนาศักยภาพด้านปศุสัตว์มีรายได้เพิ่มขึ้นร้อยละ 3

## 4. กิจกรรมพัฒนาพื้นที่โครงการหลวง ปีงบประมาณ 2565 ประกอบด้วยพื้นที่ดำเนินการ 3 พื้นที่ ดังนี้

1. ศูนย์พัฒนาโครงการหลวง
2. โครงการพัฒนาพื้นที่สูงแบบโครงการหลวง
3. โครงการพัฒนาพื้นที่สูงแบบโครงการหลวงเพื่อแก้ปัญหาพื้นที่เฉพาะ

5. เป้าหมายและพื้นที่ดำเนินการ

| ที่                   | เขต/ จังหวัด | ศูนย์พัฒนา<br>โครงการหลวง<br>(ศูนย์) | โครงการพัฒนาพื้นที่สูง<br>แบบโครงการหลวง<br>(แห่ง) | โครงการพัฒนาพื้นที่สูงฯ<br>เพื่อแก้ปัญหาพื้นที่เฉพาะ<br>(ศูนย์ปฏิบัติการ) | รวม |
|-----------------------|--------------|--------------------------------------|----------------------------------------------------|---------------------------------------------------------------------------|-----|
| สำนักงานปศุสัตว์เขต 5 |              |                                      |                                                    |                                                                           |     |
| 1.                    | เชียงใหม่    | 27                                   | 11                                                 | 9                                                                         | 47  |
| 2.                    | แม่ฮ่องสอน   | 2                                    | 2                                                  | 1                                                                         | 5   |
| 3.                    | เชียงราย     | 7                                    | 3                                                  | -                                                                         | 10  |
| 4.                    | พะเยา        | 1                                    | -                                                  | -                                                                         | 1   |
| 5.                    | ลำพูน        | 1                                    | -                                                  | -                                                                         | 1   |
| 6.                    | น่าน         | -                                    | 11                                                 | -                                                                         | 11  |
| 7.                    | ตาก          | 1                                    | 2                                                  | 1                                                                         | 4   |
| 8.                    | กำแพงเพชร    | -                                    | 1                                                  | -                                                                         | 1   |
| 9.                    | เพชรบูรณ์    | -                                    | 1                                                  | -                                                                         | 1   |
| สำนักงานปศุสัตว์เขต 7 |              |                                      |                                                    |                                                                           |     |
| 10.                   | กาญจนบุรี    | -                                    | 1                                                  | -                                                                         | 1   |
| รวม                   |              | 39                                   | 32                                                 | 11                                                                        | 82  |

6. กิจกรรมที่ดำเนินการในปีงบประมาณ 2565

6.1 พื้นที่ศูนย์พัฒนาโครงการหลวง

| โครงการ/ กิจกรรม                                       | เป้าหมาย | งบประมาณ (บาท) |
|--------------------------------------------------------|----------|----------------|
| 1. โครงการฟาร์มสาธิต                                   |          |                |
| 1) ฟาร์มสาธิตการเลี้ยงสุกร (แห่ง)                      | 19       | 383,800        |
| 2) ฟาร์มสาธิตการเลี้ยงสัตว์ปีก (แห่ง)                  | 25       | 130,000        |
| 2. โครงการส่งเสริมการเลี้ยงสัตว์                       |          |                |
| 1) ส่งเสริมการเลี้ยงสุกร (ราย)                         | 36       | 208,800        |
| 2) ส่งเสริมการเลี้ยงสัตว์ปีก (ราย)                     | 106      | 275,600        |
| 3. โครงการเพาะขยายพันธุ์สัตว์                          |          |                |
| 1) เพาะขยายพันธุ์สุกร (ราย)                            | 8        | 46,400         |
| 4. โครงการสนับสนุนกิจกรรมปศุสัตว์ตามศักยภาพของพื้นที่  |          |                |
| 1) กิจกรรมสนับสนุนแร่ธาตุ วัคซีน เวชภัณฑ์โคเนื้อ (ราย) | 162      | 32,400         |
| 2) กิจกรรมส่งเสริมการทำ/ ปรับปรุงแปลงหญ้าสาธารณะ (ไร่) | 102      | 20,400         |

| โครงการ/ กิจกรรม                                                 | เป้าหมาย  | งบประมาณ (บาท)   |
|------------------------------------------------------------------|-----------|------------------|
| 3) กิจกรรมฝึกอบรม (ราย)                                          |           |                  |
| - อบรมเกษตรกร                                                    | 257       | 25,700           |
| - อาสาปศุสัตว์                                                   | 17        | 17,000           |
| <b>รวมงบประมาณ โครงการ/ กิจกรรมที่ 1 - 4</b>                     |           | <b>1,122,100</b> |
| 5. <b>อำนาจการ ประสานงาน บูรณาการและเพิ่มประสิทธิภาพ (ศูนย์)</b> | <b>39</b> | <b>324,200</b>   |
| <b>รวมงบประมาณทั้งสิ้น (บาท)</b>                                 |           | <b>1,464,300</b> |

## 6.2 พื้นที่โครงการพัฒนาพื้นที่สูงแบบโครงการหลวง

| โครงการ/ กิจกรรม                                                | เป้าหมาย  | งบประมาณ (บาท)   |
|-----------------------------------------------------------------|-----------|------------------|
| 1. โครงการสร้างฟาร์มสาธิต                                       |           |                  |
| 1) ฟาร์มสาธิตการเลี้ยงสุกร (แห่ง)                               | 12        | 242,400          |
| 2) ฟาร์มสาธิตการเลี้ยงสัตว์ปีก (แห่ง)                           | 49        | 254,800          |
| 2. โครงการส่งเสริมการเลี้ยงสัตว์                                |           |                  |
| 1) ส่งเสริมการเลี้ยงสุกร (ราย)                                  | 41        | 237,800          |
| 2) ส่งเสริมการเลี้ยงสัตว์ปีก (ราย)                              | 97        | 252,200          |
| 3. โครงการเพาะขยายพันธุ์สัตว์                                   |           |                  |
| 1) เพาะขยายพันธุ์สุกร (ราย)                                     | 18        | 104,400          |
| 4. โครงการสนับสนุนการเลี้ยงสัตว์ตามศักยภาพของพื้นที่            |           |                  |
| 1) กิจกรรมสนับสนุนแร่ธาตุ วัคซีน เวชภัณฑ์โคเนื้อ (ราย)          | 184       | 36,800           |
| 2) กิจกรรมส่งเสริมการทำ/ ปรับปรุงแปลงหญ้าสาธารณะ (ไร่)          | 119       | 23,800           |
| 3) กิจกรรมฝึกอบรม (ราย)                                         |           |                  |
| - อบรมเกษตรกร                                                   | 290       | 29,000           |
| - อาสาปศุสัตว์                                                  | 6         | 6,000            |
| <b>รวมงบประมาณ โครงการ/ กิจกรรมที่ 1 - 4</b>                    |           | <b>1,187,200</b> |
| 5. <b>อำนาจการ ประสานงาน บูรณาการและเพิ่มประสิทธิภาพ (แห่ง)</b> | <b>32</b> | <b>170,960</b>   |
| <b>รวมงบประมาณทั้งสิ้น (บาท)</b>                                |           | <b>1,358,160</b> |

6.3 พื้นที่โครงการพัฒนาพื้นที่สูงแบบโครงการหลวงเพื่อแก้ปัญหาพื้นที่เฉพาะ

| โครงการ/ กิจกรรม                                                    | เป้าหมาย | งบประมาณ (บาท) |
|---------------------------------------------------------------------|----------|----------------|
| 1. โครงการส่งเสริมการเลี้ยงสัตว์                                    |          |                |
| 1) ส่งเสริมการเลี้ยงสุกร (ราย)                                      | 10       | 58,000         |
| 2) ส่งเสริมการเลี้ยงสัตว์ปีก (ราย)                                  | 43       | 111,800        |
| 2. โครงการสนับสนุนการเลี้ยงสัตว์ตามศักยภาพของพื้นที่                |          |                |
| 1) กิจกรรมสนับสนุนแร่ธาตุ วิตามิน เวชภัณฑ์โคเนื้อ (ราย)             | 65       | 13,000         |
| 2) กิจกรรมส่งเสริมการทำ/ ปรับปรุงแปลงหญ้าสาธารณะ (ไร่)              | 25       | 5,000          |
| 3) กิจกรรมฝึกอบรม (ราย)                                             |          |                |
| - อบรมเกษตรกร                                                       | 53       | 5,300          |
| - อาสาปศุสัตว์                                                      | 5        | 5,000          |
| รวมงบประมาณ โครงการ/ กิจกรรมที่ 1 - 2                               |          | 198,100        |
| 3. อำนวยการ ประสานงาน บูรณาการและเพิ่มประสิทธิภาพ (ศูนย์ปฏิบัติการ) | 11       | 59,740         |
| รวมงบประมาณทั้งสิ้น (บาท)                                           |          | 257,840        |

ฝ่ายโครงการหลวงและพื้นที่เฉพาะ

โทร. ๐ ๒๖๕๓ ๔๔๔๔ ต่อ ๓๓๗๓/ โทรสาร ๐ ๒๖๕๓ ๔๙๓๐

ไปรษณีย์อิเล็กทรอนิกส์ : drasa3@dld.go.th

ตารางแสดง : เป้าหมายงาน กิจกรรม พัฒนาพื้นที่โครงการหลวง ปีงบประมาณ 2565

1) ศูนย์พัฒนาโครงการหลวง

| ที่ | หน่วยงาน       | ศูนย์ | ฟาร์มสุกร |     | ส่งเสริมสุกร |     | เพาะขยายพันธุ์สุกร |     | ฟาร์มสัตว์ปีก |      | ส่งเสริมสัตว์ปีก |     | แร้วาคูโค |     | แปลงหญ้า |     | ฝึกอบรม |      |
|-----|----------------|-------|-----------|-----|--------------|-----|--------------------|-----|---------------|------|------------------|-----|-----------|-----|----------|-----|---------|------|
|     |                |       | แห่ง      | ตัว | ราย          | ตัว | ราย                | ตัว | ราย           | แห่ง | ตัว              | ราย | ตัว       | ราย | ตัว      | ไร่ | เกษตรกร | อาสา |
| 1   | ปศจ.เชียงใหม่  | 27    | 15        | 60  | 31           | 62  | -                  | -   | 6             | 60   | 35               | 140 | 60        | 120 | 60       | 123 | 1       |      |
| 2   | ปศจ.แม่ฮ่องสอน | 2     | 2         | 8   | 5            | 10  | -                  | -   | 2             | 20   | 4                | 16  | 40        | 80  | 10       | 19  | 13      |      |
| 3   | ปศจ.เชียงราย   | 7     | -         | -   | -            | -   | -                  | -   | 12            | 120  | 32               | 128 | 32        | 64  | 32       | 56  | 2       |      |
| 4   | ปศจ.พะเยา      | 1     | -         | -   | -            | -   | -                  | -   | 3             | 30   | 15               | 60  | -         | -   | -        | 21  | -       |      |
| 5   | ปศจ.ลำพูน      | 1     | 2         | 8   | -            | -   | -                  | -   | 2             | 20   | 10               | 40  | 20        | 40  | -        | 20  | 1       |      |
| 6   | ปศจ.ตาก        | 1     | -         | -   | -            | -   | 8                  | 16  | -             | -    | 10               | 40  | 10        | 20  | -        | 18  | -       |      |
| รวม |                |       | 19        | 76  | 36           | 72  | 8                  | 16  | 25            | 250  | 106              | 424 | 162       | 324 | 102      | 257 | 17      |      |

2) โครงการพัฒนาพื้นที่สูงแบบโครงการหลวง

| ที่ | หน่วยงาน       | ศูนย์ | ฟาร์มสุกร |     | ส่งเสริมสุกร |     | เพาะขยายพันธุ์สุกร |     | ฟาร์มสัตว์ปีก |      | ส่งเสริมสัตว์ปีก |     | แร้วาคูโค |     | แปลงหญ้า |     | ฝึกอบรม |      |
|-----|----------------|-------|-----------|-----|--------------|-----|--------------------|-----|---------------|------|------------------|-----|-----------|-----|----------|-----|---------|------|
|     |                |       | แห่ง      | ตัว | ราย          | ตัว | ราย                | ตัว | ราย           | แห่ง | ตัว              | ราย | ตัว       | ราย | ตัว      | ไร่ | เกษตรกร | อาสา |
| 1   | ปศจ.เชียงใหม่  | 11    | -         | -   | 22           | 44  | -                  | -   | -             | -    | 22               | 88  | 40        | 80  | 40       | 44  | -       |      |
| 2   | ปศจ.แม่ฮ่องสอน | 2     | 2         | 8   | -            | -   | -                  | -   | 2             | 20   | 10               | 40  | 60        | 120 | 6        | 20  | 3       |      |
| 3   | ปศจ.เชียงราย   | 3     | -         | -   | -            | -   | -                  | -   | 2             | 20   | 26               | 104 | 14        | 28  | 13       | 30  | 2       |      |
| 4   | ปศจ.น่าน       | 11    | -         | -   | -            | -   | -                  | -   | 30            | 300  | -                | -   | 40        | 80  | 40       | 60  | -       |      |
| 5   | ปศจ.ตาก        | 2     | -         | -   | -            | -   | -                  | -   | -             | -    | 10               | 40  | 10        | 20  | -        | 10  | -       |      |
| 6   | ปศจ.กำแพงเพชร  | 1     | -         | -   | 10           | 20  | 10                 | 20  | 5             | 50   | 15               | 60  | -         | -   | -        | 45  | -       |      |
| 7   | ปศจ.เพชรบูรณ์  | 1     | -         | -   | -            | -   | 3                  | 6   | 3             | 30   | 3                | 12  | -         | -   | -        | 12  | -       |      |
| 8   | ปศจ.กาญจนบุรี  | 1     | 10        | 40  | 9            | 18  | 5                  | 10  | 7             | 70   | 11               | 44  | 20        | 40  | 20       | 69  | 1       |      |
| รวม |                | 32    | 12        | 48  | 41           | 82  | 18                 | 36  | 49            | 490  | 97               | 388 | 184       | 368 | 119      | 290 | 6       |      |

3) โครงการพัฒนาพื้นที่รูปแบบโครงการหลวงเพื่อแก้ปัญหาพื้นที่เฉพาะ

| ที่ | หน่วยงาน       | ศูนย์ | ฟาร์มสุกร |     | ส่งเสริมสุกร |     | เพาะขยายพันธุ์สุกร |     | ฟาร์มสัตว์ปีก |     | ส่งเสริมสัตว์ปีก |     | แรชาโคโค |     | แปลงหญ้า |     | ฝึกอบรม |         |
|-----|----------------|-------|-----------|-----|--------------|-----|--------------------|-----|---------------|-----|------------------|-----|----------|-----|----------|-----|---------|---------|
|     |                |       | แห่ง      | ตัว | ราย          | ตัว | ราย                | ตัว | แห่ง          | ตัว | ราย              | ตัว | ราย      | ตัว | ราย      | ตัว | ไร่     | เกษตรกร |
| 1   | ปศจ.เชียงใหม่  | 9     | -         | -   | 10           | 20  | -                  | -   | -             | -   | 18               | 72  | 25       | 50  | 25       | 28  | 1       |         |
| 2   | ปศจ.แม่ฮ่องสอน | 1     | -         | -   | -            | -   | -                  | -   | -             | 10  | 40               | 30  | 60       | -   | -        | 10  | 4       |         |
| 3   | ปศจ.ตาก        | 1     | -         | -   | -            | -   | -                  | -   | -             | 15  | 60               | 10  | 20       | -   | -        | 15  | -       |         |
|     | รวม            | 11    | -         | -   | 10           | 20  | -                  | -   | -             | 43  | 172              | 65  | 130      | 25  | 53       | 5   |         |         |

รวมเป้าหมายงาน กิจกรรม พัฒนาพื้นที่โครงการหลวง ปีงบประมาณ 2565

| ที่ | หน่วยงาน       | ศูนย์ | ฟาร์มสุกร |     | ส่งเสริมสุกร |     | สนับสนุนสุกร |     | ฟาร์มสัตว์ปีก |     | ส่งเสริมสัตว์ปีก |     | แรชาโคโค |     | แปลงหญ้า |     | ฝึกอบรม |         |
|-----|----------------|-------|-----------|-----|--------------|-----|--------------|-----|---------------|-----|------------------|-----|----------|-----|----------|-----|---------|---------|
|     |                |       | แห่ง      | ตัว | ราย          | ตัว | ราย          | ตัว | แห่ง          | ตัว | ราย              | ตัว | ราย      | ตัว | ราย      | ตัว | ไร่     | เกษตรกร |
| 1   | ปศจ.เชียงใหม่  | 47    | 15        | 60  | 63           | 126 | -            | -   | 6             | 60  | 75               | 300 | 125      | 250 | 125      | 195 | 2       |         |
| 2   | ปศจ.แม่ฮ่องสอน | 5     | 4         | 16  | 5            | 10  | -            | -   | 4             | 40  | 24               | 96  | 130      | 260 | 16       | 49  | 20      |         |
| 3   | ปศจ.เชียงใหม่  | 10    | -         | -   | -            | -   | -            | -   | 14            | 140 | 58               | 232 | 46       | 92  | 45       | 86  | 4       |         |
| 4   | ปศจ.พะเยา      | 1     | -         | -   | -            | -   | -            | -   | 3             | 30  | 15               | 60  | -        | -   | -        | 21  | -       |         |
| 5   | ปศจ.ลำพูน      | 1     | 2         | 8   | -            | -   | -            | -   | 2             | 20  | 10               | 40  | 20       | 40  | -        | 20  | 1       |         |
| 7   | ปศจ.ตาก        | 4     | -         | -   | -            | -   | -            | -   | -             | -   | 35               | 140 | 30       | 60  | -        | 43  | -       |         |
| 6   | ปศจ.น่าน       | 11    | -         | -   | -            | -   | -            | -   | 30            | 300 | -                | -   | 40       | 80  | 40       | 60  | -       |         |
| 8   | ปศจ.กำแพงเพชร  | 1     | -         | -   | 10           | 20  | 10           | 20  | 5             | 50  | 15               | 60  | -        | -   | -        | 45  | -       |         |
| 9   | ปศจ.เพชรบูรณ์  | 1     | -         | -   | -            | -   | -            | -   | 3             | 30  | 3                | 12  | -        | -   | -        | 12  | -       |         |
| 10  | ปศจ.กาญจนบุรี  | 1     | 10        | 40  | 9            | 18  | 5            | 10  | 7             | 70  | 11               | 44  | 20       | 40  | 20       | 69  | 1       |         |
|     | รวม            | 82    | 31        | 124 | 87           | 174 | 26           | 52  | 74            | 740 | 246              | 984 | 411      | 822 | 246      | 600 | 28      |         |

แผนปฏิบัติการและงบประมาณโครงการหลวง ปี 2565

ตารางที่ 2 การจัดหาพันธุ์สัตว์จาก สฟพ. เพื่อสนับสนุน กิจกรรมพัฒนาพื้นที่โครงการหลวง ปีงบประมาณ 2565  
 1) ศูนย์พัฒนาโครงการหลวง

| ที่ | หน่วยงาน      | ฟาร์มสัตว์ปีก |     |      | ส่งเสริมสัตว์ปีก |     |     | รวมในพื้นที่เมือง |     |     | งบประมาณ (บาท) |        |             | สบส./ สภส. |     |            | สมง.ปศ.จัดซื้อเอง |         |        |     |
|-----|---------------|---------------|-----|------|------------------|-----|-----|-------------------|-----|-----|----------------|--------|-------------|------------|-----|------------|-------------------|---------|--------|-----|
|     |               | แห่ง          | ผู้ | เมีย | รวม              | ราย | ผู้ | เมีย              | รวม | ผู้ | เมีย           | รวม    | พันธุ์สัตว์ | ขนส่ง      | รวม | สบส./ สภส. | ไก่ผู้            | ไก่เมีย | รวม    | บาท |
| 1   | ปศ.เชียงใหม่  | 6             | 12  | 48   | 60               | 35  | 105 | 140               | 47  | 153 | 200            | 36,000 | 4,000       | 40,000     | ขม. | -          | -                 | -       | -      | -   |
| 2   | ปศ.แม่ฮ่องสอน | 2             | 4   | 16   | 20               | 4   | 12  | 16                | 8   | 28  | 36             | -      | -           | -          | -   | 8          | 28                | 36      | 6,480  |     |
| 3   | ปศ.เชียงราย   | 12            | 24  | 96   | 120              | 32  | 96  | 128               | 56  | 192 | 248            | -      | -           | -          | -   | 56         | 192               | 248     | 44,640 |     |
| 4   | ปศ.พะเยา      | 3             | 6   | 24   | 30               | 15  | 45  | 60                | 21  | 69  | 90             | -      | -           | -          | -   | 14         | 46                | 60      | 16,200 |     |
| 5   | ปศ.ลำพูน      | 2             | 4   | 16   | 20               | 10  | 30  | 40                | 14  | 46  | 60             | -      | -           | -          | -   | 10         | 30                | 40      | 10,800 |     |
| 6   | ปศ.ตาก        | -             | -   | -    | -                | 10  | 30  | 40                | 10  | 30  | 40             | -      | -           | -          | -   | 10         | 30                | 40      | 7,200  |     |
|     | รวม           | 25            | 50  | 200  | 250              | 106 | 318 | 424               | 156 | 518 | 674            | 36,000 | 4,000       | 40,000     |     | 109        | 365               | 474     | 85,320 |     |

| ที่ | หน่วยงาน      | ฟาร์มสัตว์ปีก |     |      | ส่งเสริมสัตว์ปีก |     |     | รวมในพื้นที่เมือง |     |     | งบประมาณ (บาท) |        |             | สบส./ สภส. |     |            | สมง.ปศ.จัดซื้อเอง |         |         |     |
|-----|---------------|---------------|-----|------|------------------|-----|-----|-------------------|-----|-----|----------------|--------|-------------|------------|-----|------------|-------------------|---------|---------|-----|
|     |               | แห่ง          | ผู้ | เมีย | รวม              | ราย | ผู้ | เมีย              | รวม | ผู้ | เมีย           | รวม    | พันธุ์สัตว์ | ขนส่ง      | รวม | สบส./ สภส. | ไก่ผู้            | ไก่เมีย | รวม     | บาท |
| 1   | ปศ.เชียงใหม่  | -             | -   | -    | -                | 22  | 66  | 88                | 22  | 66  | 88             | 15,840 | 1,760       | 17,600     | ขม. | -          | -                 | -       | -       | -   |
| 2   | ปศ.แม่ฮ่องสอน | 2             | 4   | 16   | 20               | 10  | 30  | 40                | 4   | 46  | 50             | -      | -           | -          | -   | 4          | 46                | 50      | 9,000   |     |
| 3   | ปศ.เชียงราย   | 2             | 4   | 16   | 20               | 26  | 78  | 104               | 24  | 94  | 118            | -      | -           | -          | -   | 24         | 94                | 118     | 21,240  |     |
| 4   | ปศ.น่าน       | 30            | 60  | 240  | 300              | -   | -   | -                 | 40  | 240 | 280            | -      | -           | -          | -   | 40         | 240               | 280     | 50,400  |     |
| 5   | ปศ.ตาก        | -             | -   | -    | -                | 10  | 30  | 40                | 12  | 30  | 42             | -      | -           | -          | -   | 12         | 30                | 42      | 7,560   |     |
| 6   | ปศ.กำแพงเพชร  | 5             | 10  | 40   | 50               | 15  | 45  | 60                | 26  | 85  | 111            | -      | -           | -          | -   | 26         | 85                | 111     | 19,980  |     |
| 7   | ปศ.เพชรบูรณ์  | 3             | 6   | 24   | 30               | 3   | 9   | 12                | 2   | 33  | 35             | -      | -           | -          | -   | 2          | 33                | 35      | 6,300   |     |
| 8   | ปศ.กาญจนบุรี  | 7             | 14  | 56   | 70               | 11  | 33  | 44                | 8   | 89  | 97             | -      | -           | -          | -   | 8          | 89                | 97      | 17,460  |     |
|     | รวม           | 49            | 98  | 392  | 490              | 97  | 291 | 388               | 138 | 683 | 821            | 15,840 | 1,760       | 17,600     |     | 116        | 617               | 733     | 131,940 |     |

3) โครงการพัฒนาพื้นที่สูงแบบโครงการหลวงเพื่อปัญหาพื้นที่เฉพาะ

| ที่ | หน่วยงาน      | ฟาร์มสัตว์ปีก |     |      | ส่งเสริมสัตว์ปีก |     |     | รวมในพื้นที่เมือง |     |     | งบประมาณ (บาท) |        |             | สบส./ สภส. |     |            | สมง.ปศ.จัดซื้อเอง |         |        |     |
|-----|---------------|---------------|-----|------|------------------|-----|-----|-------------------|-----|-----|----------------|--------|-------------|------------|-----|------------|-------------------|---------|--------|-----|
|     |               | แห่ง          | ผู้ | เมีย | รวม              | ราย | ผู้ | เมีย              | รวม | ผู้ | เมีย           | รวม    | พันธุ์สัตว์ | ขนส่ง      | รวม | สบส./ สภส. | ไก่ผู้            | ไก่เมีย | รวม    | บาท |
| 1   | ปศ.เชียงใหม่  | -             | -   | -    | -                | 18  | 54  | 72                | 18  | 54  | 72             | 12,960 | 1,440       | 14,400     | ขม. | -          | -                 | -       | -      | -   |
| 2   | ปศ.แม่ฮ่องสอน | -             | -   | -    | -                | 10  | 30  | 40                | 10  | 30  | 40             | -      | -           | -          | -   | 10         | 30                | 40      | 7,200  |     |
| 3   | ปศ.ตาก        | -             | -   | -    | -                | 15  | 45  | 60                | 15  | 45  | 60             | -      | -           | -          | -   | 15         | 45                | 60      | 10,800 |     |
|     | รวม           | -             | -   | -    | -                | 43  | 129 | 172               | 43  | 129 | 172            | 12,960 | 1,440       | 14,400     |     | 25         | 75                | 100     | 18,000 |     |

รวมการจัดหาพันธุ์สัตว์สนับสนุน กิจกรรมโครงการหลวง ปีงบประมาณ 2565

| ที่ | หน่วยงาน       | ฟาร์มสาธิตสัตว์ปีก |     |      |     | ส่งเสริมสัตว์ปีก |     |      |     | รวมในพื้นที่เมือง |       |       | งบประมาณ (บาท) |       |        |       | ศบส./ สทส. ชม. | สนง.ปศจ.จัดซื้อเอง |         |     |
|-----|----------------|--------------------|-----|------|-----|------------------|-----|------|-----|-------------------|-------|-------|----------------|-------|--------|-------|----------------|--------------------|---------|-----|
|     |                | แห่ง               | ผู้ | เมีย | รวม | ราย              | ผู้ | เมีย | รวม | ผู้               | เมีย  | รวม   | พันธุ์สัตว์    | ขนส่ง | รวม    | โกผู้ |                | โกเมีย             | รวม     | บาท |
| 1   | ปศจ.เชียงใหม่  | 6                  | 12  | 48   | 60  | 75               | 75  | 225  | 300 | 87                | 273   | 360   | 64,800         | 7,200 | 72,000 | -     | -              | -                  | -       |     |
| 2   | ปศจ.แม่ฮ่องสอน | 4                  | 8   | 32   | 40  | 24               | 24  | 72   | 96  | 22                | 104   | 126   | -              | -     | -      | 22    | 104            | 126                | 22,680  |     |
| 3   | ปศจ.เชียงราย   | 14                 | 28  | 112  | 140 | 58               | 58  | 174  | 232 | 80                | 286   | 366   | -              | -     | -      | 80    | 286            | 366                | 65,880  |     |
| 4   | ปศจ.พะเยา      | 3                  | 6   | 24   | 30  | 15               | 15  | 45   | 60  | 21                | 69    | 90    | -              | -     | -      | 21    | 69             | 90                 | 16,200  |     |
| 5   | ปศจ.ลำพูน      | 2                  | 4   | 16   | 20  | 10               | 10  | 30   | 40  | 14                | 46    | 60    | -              | -     | -      | 14    | 46             | 60                 | 10,800  |     |
| 6   | ปศจ.น่าน       | 30                 | 60  | 240  | 300 | -                | -   | -    | -   | 40                | 240   | 280   | -              | -     | -      | 40    | 240            | 280                | 50,400  |     |
| 7   | ปศจ.ตาก        | -                  | -   | -    | -   | 35               | 35  | 60   | 95  | 37                | 105   | 142   | -              | -     | -      | 37    | 105            | 142                | 14,760  |     |
| 8   | ปศจ.กำแพงเพชร  | 5                  | 10  | 40   | 50  | 15               | 15  | 45   | 60  | 26                | 85    | 111   | -              | -     | -      | 26    | 85             | 111                | 19,980  |     |
| 9   | ปศจ.เพชรบูรณ์  | 3                  | 6   | 24   | 30  | 3                | 3   | 9    | 12  | 2                 | 33    | 35    | -              | -     | -      | 2     | 33             | 35                 | 6,300   |     |
| 10  | ปศจ.กาญจนบุรี  | 7                  | 14  | 56   | 70  | 11               | 11  | 33   | 44  | 8                 | 89    | 97    | -              | -     | -      | 8     | 89             | 97                 | 17,460  |     |
|     | รวม            | 74                 | 148 | 592  | 740 | 246              | 246 | 693  | 939 | 337               | 1,330 | 1,667 | 64,800         | 7,200 | 72,000 | 250   | 1,057          | 1,307              | 224,460 |     |

หมายเหตุ : ชม คือ ศูนย์วิจัยและบำรุงพันธุ์สัตว์เชียงใหม่



ตารางแสดง : ค่าฝึกอบรมเกษตรกร และ อสร. กิจกรรม พัฒนาพื้นที่โครงการหลวง ปีงบประมาณ 2565

1) ศูนย์พัฒนาโครงการหลวง

| หน่วยงาน          | สาธิต (ราย) |    |          |    | ส่งเสริม (ราย) |    |          |     | สนับสนุน (ราย) |   | แรชาดโค | แปลงหญ้า | เกษตรกร | อสร. | รวมเงิน |
|-------------------|-------------|----|----------|----|----------------|----|----------|-----|----------------|---|---------|----------|---------|------|---------|
|                   | สุกร        | 3  | สัตว์ปีก | 2  | สุกร           | 1  | สัตว์ปีก | 1   | สุกร           | 1 | ราย     | ไร่      | ราย     | ราย  | บาท     |
| 1. ปศจ.เชียงใหม่  | 15          | 45 | 6        | 12 | 31             | 31 | 35       | 35  | -              | - | 60      | 60       | 123     | 1    | 13,300  |
| 2. ปศจ.แม่ฮ่องสอน | 2           | 6  | 2        | 4  | 5              | 5  | 4        | 4   | -              | - | 40      | 10       | 19      | 13   | 14,900  |
| 3. ปศจ.เชียงราย   | -           | -  | 12       | 24 | -              | -  | 32       | 32  | -              | - | 32      | 32       | 56      | 2    | 7,600   |
| 4. ปศจ.พะเยา      | -           | -  | 3        | 6  | -              | -  | 15       | 15  | -              | - | -       | -        | 21      | -    | 2,100   |
| 5. ปศจ.ลำพูน      | 2           | 6  | 2        | 4  | -              | -  | 10       | 10  | -              | - | 20      | -        | 20      | 1    | 3,000   |
| 6. ปศจ.ตาก        | -           | -  | -        | -  | -              | -  | 10       | 10  | 8              | 8 | 10      | -        | 18      | -    | 1,800   |
| รวม               | 19          | 57 | 25       | 50 | 36             | 36 | 106      | 106 | 8              | 8 | 162     | 102      | 257     | 17   | 42,700  |

หมายเหตุ : \* เกษตรกรรายใหม่ + เกษตรกรรายเดิม

2) โครงการพัฒนาพื้นที่สูงแบบโครงการหลวง

| หน่วยงาน          | สาธิต (ราย) |    |          |    | ส่งเสริม (ราย) |    |          |    | สนับสนุน (ราย) |    | แรชาดโค | แปลงหญ้า (ราย) | เกษตรกร | อสร. | รวมเงิน |
|-------------------|-------------|----|----------|----|----------------|----|----------|----|----------------|----|---------|----------------|---------|------|---------|
|                   | สุกร        | 3  | สัตว์ปีก | 2  | สุกร           | 1  | สัตว์ปีก | 1  | สุกร           | 1  | ราย     | ไร่            | ราย     | ราย  | บาท     |
| 1. ปศจ.เชียงใหม่  | -           | -  | -        | -  | 22             | 22 | 22       | 22 | -              | -  | 40      | 40             | 44      | -    | 4,400   |
| 2. ปศจ.แม่ฮ่องสอน | 2           | 6  | 2        | 4  | -              | -  | 10       | 10 | -              | -  | 60      | 6              | 20      | 3    | 5,000   |
| 3. ปศจ.เชียงราย   | -           | -  | 2        | 4  | -              | -  | 26       | 26 | -              | -  | 14      | 13             | 30      | 2    | 5,000   |
| 4. ปศจ.น่าน       | -           | -  | 30       | 60 | -              | -  | -        | -  | -              | -  | 40      | 40             | 60      | -    | 6,000   |
| 5. ปศจ.ตาก        | -           | -  | -        | -  | -              | -  | 10       | 10 | -              | -  | 10      | -              | 10      | -    | 1,000   |
| 6. ปศจ.กำแพงเพชร  | -           | -  | 5        | 10 | 10             | 10 | 15       | 15 | 10             | 10 | -       | -              | 45      | -    | 4,500   |
| 7. ปศจ.เพชรบูรณ์  | -           | -  | 3        | 6  | -              | -  | 3        | 3  | 3              | 3  | -       | -              | 12      | -    | 1,200   |
| 8. ปศจ.กาญจนบุรี  | 10          | 30 | 7        | 14 | 9              | 9  | 11       | 11 | 5              | 5  | 20      | 20             | 69      | 1    | 7,900   |
| รวม               | 12          | 36 | 49       | 98 | 41             | 41 | 97       | 97 | 18             | 18 | 184     | 119            | 290     | 6    | 35,000  |

หมายเหตุ : \* เกษตรกรรายใหม่ + เกษตรกรรายเดิม

3) โครงการพัฒนาพื้นที่สูงแบบโครงการหลวงเพื่อแก้ปัญหาพื้นที่เฉพาะ

| หน่วยงาน          | สาธิต (ราย) |   |          |   | ส่งเสริม (ราย) |    |          |    | สนับสนุน (ราย) |   | แรชาดโค | แปลงหญ้า (ราย) | เกษตรกร | อสร. | รวมเงิน |
|-------------------|-------------|---|----------|---|----------------|----|----------|----|----------------|---|---------|----------------|---------|------|---------|
|                   | สุกร        | 3 | สัตว์ปีก | 2 | สุกร           | 1  | สัตว์ปีก | 1  | สุกร           | 1 | ราย     | ไร่            | ราย     | ราย  | บาท     |
| 1. ปศจ.เชียงใหม่  | -           | - | -        | - | 10             | 10 | 18       | 18 | -              | - | 25      | 25             | 28      | 1    | 3,800   |
| 2. ปศจ.แม่ฮ่องสอน | -           | - | -        | - | -              | -  | 10       | 10 | -              | - | 30      | -              | 10      | 4    | 5,000   |
| 3. ปศจ.ตาก        | -           | - | -        | - | -              | -  | 15       | 15 | -              | - | 10      | -              | 15      | -    | 1,500   |
| รวม               | -           | - | -        | - | 10             | 10 | 43       | 43 | -              | - | 65      | 25             | 53      | 5    | 10,300  |

หมายเหตุ : \* เกษตรกรรายใหม่ + เกษตรกรรายเดิม

รวมค่าฝึกอบรม

| หน่วยงาน          | สาธิต (ราย) |    |          |    | ส่งเสริม (ราย) |    |          |    | สนับสนุน (ราย) |   | แรชาดโค | แปลงหญ้า (ราย) | เกษตรกร | อสร. | รวมเงิน |
|-------------------|-------------|----|----------|----|----------------|----|----------|----|----------------|---|---------|----------------|---------|------|---------|
|                   | สุกร        | 3  | สัตว์ปีก | 2  | สุกร           | 1  | สัตว์ปีก | 1  | สุกร           | 1 | ราย     | ไร่            | ราย     | ราย  | บาท     |
| 1. ปศจ.เชียงใหม่  | 15          | 45 | 6        | 12 | 63             | 63 | 75       | 75 | -              | - | 125     | 125            | 195     | 2    | 21,500  |
| 2. ปศจ.แม่ฮ่องสอน | 4           | 12 | 4        | 8  | 5              | 5  | 24       | 24 | -              | - | 130     | 16             | 49      | 20   | 24,900  |
| 3. ปศจ.เชียงราย   | -           | -  | 14       | 28 | -              | -  | 58       | 58 | -              | - | 46      | 45             | 86      | 4    | 12,600  |
| 4. ปศจ.พะเยา      | -           | -  | 3        | 6  | -              | -  | 15       | 15 | -              | - | -       | -              | 21      | -    | 2,100   |
| 5. ปศจ.ลำพูน      | 2           | 6  | 2        | 4  | -              | -  | 10       | 10 | -              | - | 20      | -              | 20      | 1    | 3,000   |
| 6. ปศจ.น่าน       | -           | -  | 30       | 60 | -              | -  | -        | -  | -              | - | 40      | 40             | 60      | -    | 6,000   |

| หน่วยงาน | สาธิต (ราย) |   |          |   | ส่งเสริม (ราย) |   |          |   | สนับสนุน (ราย) |   | แร่ธาตุโค | แปลงหญ้า (ราย) | เกษตรกร | อสร. | รวมเงิน |
|----------|-------------|---|----------|---|----------------|---|----------|---|----------------|---|-----------|----------------|---------|------|---------|
|          | สุกร        | 3 | สัตว์ปีก | 2 | สุกร           | 1 | สัตว์ปีก | 1 | สุกร           | 1 | ราย       | ไร่            | ราย     | ราย  | บาท     |

| หน่วยงาน          | สาธิต (ราย) |    |          |     | ส่งเสริม (ราย) |    |          |     | สนับสนุน (ราย) |    | แร่ธาตุโค | แปลงหญ้า (ราย) | เกษตรกร | อสร. | รวมเงิน |
|-------------------|-------------|----|----------|-----|----------------|----|----------|-----|----------------|----|-----------|----------------|---------|------|---------|
|                   | สุกร        | 3  | สัตว์ปีก | 2   | สุกร           | 1  | สัตว์ปีก | 1   | สุกร           | 1  | ราย       | ไร่            | ราย     | ราย  | บาท     |
| 7. ปศจ.ตาก        | -           | -  | -        | -   | -              | -  | 35       | 35  | 8              | 8  | 30        | -              | 43      | -    | 4,300   |
| 8. ปศจ.กำแพงเพชร  | -           | -  | 5        | 10  | 10             | 10 | 15       | 15  | 10             | 10 | -         | -              | 45      | -    | 4,500   |
| 9. ปศจ.เพชรบูรณ์  | -           | -  | 3        | 6   | -              | -  | 3        | 3   | 3              | 3  | -         | -              | 12      | -    | 1,200   |
| 10. ปศจ.กาญจนบุรี | 10          | 30 | 7        | 14  | 9              | 9  | 11       | 11  | 5              | 5  | 20        | 20             | 69      | 1    | 7,900   |
| รวม               | 31          | 96 | 74       | 150 | 87             | 88 | 246      | 247 | 26             | 27 | 411       | 246            | 600     | 28   | 88,000  |

หมายเหตุ : ค่าฝึกอบรม 1) เกษตรกร รายละ 100 บาท

2) อสร. รายละ 1,000 บาท

ตารางแสดง : งบประมาณ กิจกรรม พัฒนาพื้นที่โครงการหลวง ปีงบประมาณ 2565

1) ศูนย์พัฒนาโครงการหลวง

| ที่ | หน่วยงาน        | ศูนย์ | ตอบแทน    | เบียดียง | ช่อมยาน | ฝัก    | รวมค่า  | วัสดุ       | วัสดุ    | วัสดุ  | วัสดุ   | รวมค่า  | รวม     | รวม     | รวม       |
|-----|-----------------|-------|-----------|----------|---------|--------|---------|-------------|----------|--------|---------|---------|---------|---------|-----------|
|     |                 |       | อาสาสมัคร | ที่พัก   | พาหนะ   | อบรม   | ใช้สอย  | เชื่อมเหล็ก | ก่อสร้าง | วัสดุ  | วัสดุ   | วัสดุ   | รวม     | รวม     | รวม       |
| 1   | สนง.ปศ.5        | -     | -         | 25,000   | -       | -      | 25,000  | -           | -        | -      | -       | -       | 25,000  | -       | 25,000    |
| 2   | กองผลิตมันฝรั่ง | -     | -         | 10,000   | -       | -      | 10,000  | 3,000       | -        | -      | 70,000  | 73,000  | 83,000  | -       | 83,000    |
| 3   | คอสล้าง         | -     | -         | 10,000   | -       | -      | 10,000  | 3,000       | -        | -      | -       | 3,000   | 13,000  | -       | 13,000    |
| 3   | ปศ.เชียงใหม่    | 27    | 6,000     | 25,400   | -       | 13,300 | 38,700  | 10,800      | 4,800    | 4,000  | 101,400 | 121,000 | 165,700 | 482,800 | 688,500   |
| 4   | ปศ.แม่ฮ่องสอน   | 2     | 78,000    | 7,000    | -       | 14,900 | 21,900  | 2,000       | 1,600    | 720    | 28,480  | 32,800  | 132,700 | 69,400  | 202,100   |
| 5   | ปศ.เชียงราย     | 7     | 12,000    | 14,000   | -       | 7,600  | 21,600  | 4,900       | 9,600    | 4,960  | 143,840 | 163,300 | 196,900 | -       | 196,900   |
| 6   | ปศ.พะเยา        | 1     | -         | 10,000   | -       | 2,100  | 12,100  | 2,000       | 2,400    | 1,800  | 50,400  | 56,600  | 68,700  | -       | 68,700    |
| 7   | ปศ.ลำพูน        | 1     | 6,000     | 10,000   | -       | 3,000  | 13,000  | 2,000       | 1,600    | 1,200  | 37,600  | 42,400  | 61,400  | 40,400  | 101,800   |
| 8   | ปศ.ตาก          | 1     | -         | 7,100    | -       | 1,800  | 8,900   | 2,000       | -        | 800    | 27,200  | 30,000  | 38,900  | 46,400  | 85,300    |
|     | รวม             | 39    | 102,000   | 118,500  | -       | 42,700 | 161,200 | 29,700      | 20,000   | 13,480 | 458,920 | 522,100 | 783,300 | 639,000 | 1,464,300 |

2) โครงการพัฒนาพื้นที่ศูนย์แบบโครงการหลวง

| ที่ | หน่วยงาน      | ศูนย์ | ตอบแทน    | เบียดียง | ช่อมยาน | ฝัก    | รวมค่า  | วัสดุ       | วัสดุ    | วัสดุ  | รวมค่า  | รวม     | รวม     | รวม       |
|-----|---------------|-------|-----------|----------|---------|--------|---------|-------------|----------|--------|---------|---------|---------|-----------|
|     |               |       | อาสาสมัคร | ที่พัก   | พาหนะ   | อบรม   | ใช้สอย  | เชื่อมเหล็ก | ก่อสร้าง | วัสดุ  | วัสดุ   | รวม     | รวม     | รวม       |
| 1   | สนง.ปศ.6      | -     | -         | 13,400   | -       | -      | 13,400  | 3,000       | -        | -      | 3,000   | 16,400  | -       | 16,400    |
| 2   | สนง.ปศ.7      | -     | -         | 11,400   | -       | -      | 11,400  | 3,000       | -        | -      | 3,000   | 14,400  | -       | 14,400    |
| 3   | ปศ.เชียงใหม่  | 11    | -         | 10,700   | -       | 4,400  | 15,100  | 4,400       | -        | 1,760  | 61,760  | 76,860  | 17,600  | 222,060   |
| 4   | ปศ.แม่ฮ่องสอน | 2     | 18,000    | 7,400    | -       | 5,000  | 12,400  | 2,600       | 1,600    | 1,200  | 52,200  | 82,600  | 40,400  | 123,000   |
| 5   | ปศ.เชียงราย   | 3     | 12,000    | 10,600   | -       | 5,000  | 15,600  | 3,100       | 1,600    | 2,480  | 86,500  | 114,100 | -       | 114,100   |
| 6   | ปศ.น่าน       | 11    | -         | 21,800   | -       | 6,000  | 27,800  | 4,400       | 24,000   | 6,000  | 176,400 | 204,200 | -       | 204,200   |
| 7   | ปศ.ตาก        | 2     | -         | 7,100    | -       | 1,000  | 8,100   | 2,400       | -        | 800    | 30,400  | 38,500  | -       | 38,500    |
| 8   | ปศ.กำแพงเพชร  | 1     | -         | 7,000    | -       | 4,500  | 11,500  | 2,200       | 4,000    | 2,200  | 67,200  | 78,700  | 116,000 | 194,700   |
| 9   | ปศ.เพชรบูรณ์  | 1     | -         | 7,000    | -       | 1,200  | 8,200   | 2,200       | 2,400    | 840    | 25,600  | 33,800  | 17,400  | 51,200    |
| 10  | ปศ.กาญจนบุรี  | 1     | 6,000     | 7,000    | -       | 7,900  | 14,900  | 2,500       | 5,600    | 2,280  | 75,500  | 96,400  | 283,200 | 379,600   |
|     | รวม           | 32    | 36,000    | 103,400  | -       | 35,000 | 138,400 | 29,800      | 39,200   | 17,560 | 581,560 | 755,960 | 584,600 | 1,358,160 |

3) โครงการพัฒนาพื้นที่สูงแบบโครงการหลวงเพื่อแก้ปัญหาพื้นที่เฉพาะ

| ที่ | หน่วยงาน       | ศูนย์ | ตอมบน<br>อาสาสมัคร | เบียดียง<br>ที่ปัก | ชอมยาน<br>พาหนะ | ฝัก<br>อบรม | รวมค่า<br>ใช้สอย | วัสดุ<br>เชื้อเพลิง | วัสดุ<br>ก่อสร้าง | วัสดุ<br>เวชภัณฑ์ | วัสดุ<br>เกษตร | รวมค่า<br>วัสดุ | รวม<br>คชว. | อุดหนุน | พันธุ์สัตว์<br>สพพ. | รวม     |
|-----|----------------|-------|--------------------|--------------------|-----------------|-------------|------------------|---------------------|-------------------|-------------------|----------------|-----------------|-------------|---------|---------------------|---------|
| 1   | ปศจ.เชียงใหม่  | 9     | 6,000              | 8,100              | -               | 3,800       | 11,900           | 3,600               | -                 | 1,440             | 42,400         | 47,440          | 65,340      | 58,000  | 14,400              | 137,740 |
| 2   | ปศจ.แม่ฮ่องสอน | 1     | 24,000             | 6,600              | -               | 5,000       | 11,600           | 2,000               | -                 | 800               | 31,200         | 34,000          | 69,600      | -       | -                   | 69,600  |
| 3   | ปศจ.ตาก        | 1     | -                  | 6,000              | -               | 1,500       | 7,500            | 2,000               | -                 | 1,200             | 39,800         | 43,000          | 50,500      | -       | -                   | 50,500  |
|     | รวม            | 11    | 30,000             | 20,700             | -               | 10,300      | 31,000           | 7,600               | -                 | 3,440             | 113,400        | 124,440         | 185,440     | 58,000  | 14,400              | 257,840 |

รวมงบประมาณ กิจกรรม พัฒนาพื้นที่โครงการหลวง ปีงบประมาณ 2565

| ที่ | หน่วยงาน           | ศูนย์ | ตอมบน<br>อาสาสมัคร | เบียดียง<br>ที่ปัก | ชอมยาน<br>พาหนะ | ฝัก<br>อบรม | รวมค่า<br>ใช้สอย | วัสดุ<br>เชื้อเพลิง | วัสดุ<br>ก่อสร้าง | วัสดุ<br>เวชภัณฑ์ | วัสดุ<br>เกษตร | รวมค่า<br>วัสดุ | รวม<br>คชว. | อุดหนุน   | พันธุ์สัตว์<br>สพพ. | รวม       |
|-----|--------------------|-------|--------------------|--------------------|-----------------|-------------|------------------|---------------------|-------------------|-------------------|----------------|-----------------|-------------|-----------|---------------------|-----------|
| 1   | สนง.ปศจ.5          | -     | -                  | -                  | -               | -           | -                | -                   | -                 | 25,000            | -              | 25,000          | 25,000      | -         | -                   | 25,000    |
| 2   | สนง.ปศจ.6          | -     | -                  | -                  | -               | -           | -                | 3,000               | -                 | 13,400            | -              | 16,400          | 16,400      | -         | -                   | 16,400    |
| 3   | สนง.ปศจ.7          | -     | -                  | -                  | -               | -           | -                | 3,000               | -                 | 11,400            | -              | 14,400          | 14,400      | -         | -                   | 14,400    |
| 4   | กองผลิตวัคซีนสัตว์ | -     | -                  | -                  | -               | -           | -                | 73,000              | -                 | 10,000            | -              | 83,000          | 83,000      | -         | -                   | 83,000    |
| 5   | ทอ.ลำปาง           | -     | -                  | -                  | -               | -           | -                | 3,000               | -                 | 10,000            | -              | 13,000          | 13,000      | -         | -                   | 13,000    |
| 6   | ปศจ.เชียงใหม่      | 47    | 12,000             | -                  | -               | 21,500      | 21,500           | 133,500             | 4,800             | 51,400            | 114,700        | 304,400         | 337,900     | 668,400   | 72,000              | 1,078,300 |
| 7   | ปศจ.แม่ฮ่องสอน     | 5     | 120,000            | -                  | -               | 24,900      | 24,900           | 59,800              | 3,200             | 23,700            | 53,300         | 140,000         | 284,900     | 109,800   | -                   | 394,700   |
| 8   | ปศจ.เชียงใหม่      | 10    | 24,000             | -                  | -               | 12,600      | 12,600           | 119,600             | 11,200            | 32,000            | 111,500        | 274,300         | 310,900     | -         | -                   | 310,900   |
| 9   | ปศจ.พะเยา          | 1     | -                  | -                  | -               | 2,100       | 2,100            | 27,200              | 2,400             | 11,800            | 25,200         | 66,600          | 68,700      | -         | -                   | 68,700    |
| 10  | ปศจ.ลำพูน          | 1     | 6,000              | -                  | -               | 3,000       | 3,000            | 20,800              | 1,600             | 11,200            | 18,800         | 52,400          | 61,400      | 40,400    | -                   | 101,800   |
| 11  | ปศจ.ตาก            | 4     | -                  | -                  | -               | 4,300       | 4,300            | 53,500              | -                 | 23,000            | 47,100         | 123,600         | 127,900     | 46,400    | -                   | 174,300   |
| 12  | ปศจ.น่าน           | 11    | -                  | 9,100              | -               | 6,000       | 15,100           | 5,800               | 24,000            | 72,200            | 87,000         | 189,000         | 204,100     | -         | -                   | 204,100   |
| 13  | ปศจ.กำแพงเพชร      | 1     | -                  | 4,000              | -               | 7,500       | 11,500           | 2,200               | 4,000             | 2,200             | 58,800         | 67,200          | 78,700      | 116,000   | -                   | 194,700   |
| 14  | ปศจ.เพชรบูรณ์      | 1     | -                  | -                  | -               | 8,200       | 8,200            | 22,400              | 2,400             | 900               | -              | 25,700          | 33,900      | 17,400    | -                   | 51,300    |
| 15  | ปศจ.กาญจนบุรี      | 1     | 6,000              | -                  | -               | 14,900      | 14,900           | 2,500               | 6,400             | 1,500             | 65,200         | 75,600          | 96,500      | 283,200   | -                   | 379,700   |
|     | รวม                | 82    | 168,000            | 13,100             | -               | 105,000     | 118,100          | 529,300             | 60,000            | 299,700           | 581,600        | 1,470,600       | 1,756,700   | 1,281,600 | 72,000              | 3,110,300 |



2) โครงการพัฒนาพื้นที่สูงแบบโครงการหลวง

| ที่ | หน่วยงาน | 1) ฟาร์มสาธิตสุกร |     |      |        |        |          | 2) ส่งเสริมการเลี้ยงสุกร |        |     |      |         |        | 3) เพาะขยายพันธุ์สุกร |        |     |        |        |        |          |
|-----|----------|-------------------|-----|------|--------|--------|----------|--------------------------|--------|-----|------|---------|--------|-----------------------|--------|-----|--------|--------|--------|----------|
|     |          | แม่สุ             | ผู้ | เมีย | พันธุ์ | อาหาร  | ก่อสร้าง | เวชภัณฑ์                 | อื่นๆ  | ราย | เมีย | พันธุ์  | อาหาร  | เวชภัณฑ์              | ราย    | ผู้ | เมีย   | พันธุ์ | อาหาร  | เวชภัณฑ์ |
| 1   | ปศุจ.นม. | -                 | -   | -    | 6,800  | 7,200  | 4,000    | 1,200                    | 1,000  | -   | 22   | 44      | 74,800 | 39,600                | 13,200 | -   | -      | -      | -      | -        |
| 2   | ปศุจ.มส. | 2                 | 2   | 6    | 13,600 | 14,400 | 8,000    | 2,400                    | 2,800  | -   | -    | -       | -      | -                     | -      | -   | -      | -      | -      |          |
| 3   | ปศุจ.สร. | -                 | -   | -    | -      | -      | -        | -                        | -      | -   | -    | -       | -      | -                     | -      | -   | -      | -      | -      |          |
| 4   | ปศุจ.นม. | -                 | -   | -    | -      | -      | -        | -                        | -      | -   | -    | -       | -      | -                     | -      | -   | -      | -      | -      |          |
| 5   | ปศุจ.ตก. | -                 | -   | -    | -      | -      | -        | -                        | -      | -   | -    | -       | -      | -                     | -      | -   | -      | -      | -      |          |
| 6   | ปศุจ.กพ. | -                 | -   | -    | -      | -      | -        | -                        | -      | 10  | 20   | 34,000  | 18,000 | 6,000                 | 10     | 10  | 34,000 | 18,000 | 6,000  |          |
| 7   | ปศุจ.พช. | -                 | -   | -    | -      | -      | -        | -                        | -      | -   | -    | -       | -      | -                     | 3      | 3   | 10,200 | 5,400  | 1,800  |          |
| 8   | ปศุจ.กจ. | 10                | 10  | 30   | 68,000 | 72,000 | 40,000   | 12,000                   | 10,000 | 9   | 18   | 30,600  | 16,200 | 5,400                 | 5      | 5   | 17,000 | 9,000  | 3,000  |          |
|     | รวม      | 12                | 12  | 36   | 81,600 | 86,400 | 48,000   | 14,400                   | 12,000 | 41  | 82   | 139,400 | 73,800 | 24,600                | 18     | 18  | 61,200 | 32,400 | 10,800 |          |

| ที่ | หน่วยงาน | 4) ฟาร์มสาธิตสัตว์ปีก |     |      |        |         |          | 5) ส่งเสริมการเลี้ยงสัตว์ปีก |     |     |        |         |        | 6) แร่ธาตุโค |        |       | 7) แปลงหญ้า |       |       | 8) กองทุนอาหารสัตว์ |  |
|-----|----------|-----------------------|-----|------|--------|---------|----------|------------------------------|-----|-----|--------|---------|--------|--------------|--------|-------|-------------|-------|-------|---------------------|--|
|     |          | แม่สุ                 | ผู้ | เมีย | พันธุ์ | อาหาร   | ก่อสร้าง | เวชภัณฑ์                     | ราย | ผู้ | เมีย   | พันธุ์  | อาหาร  | เวชภัณฑ์     | ราย    | ไร่   | ไร่         | ไร่   | แม่สุ | อื่นๆ               |  |
| 1   | ปศุจ.นม. | -                     | -   | -    | 1,800  | 2,400   | 800      | 200                          | -   | 22  | 66     | 15,840  | 39,600 | 1,760        | 40     | 8,000 | 40          | 8,000 | -     | -                   |  |
| 2   | ปศุจ.มส. | 2                     | 4   | 16   | 3,600  | 4,800   | 1,600    | 400                          | 10  | 30  | 7,200  | 18,000  | 800    | 60           | 12,000 | 6     | 1,200       | -     | -     |                     |  |
| 3   | ปศุจ.สร. | 2                     | 4   | 16   | 3,600  | 4,800   | 1,600    | 400                          | 26  | 78  | 18,720 | 46,800  | 2,080  | 14           | 2,800  | 13    | 2,600       | -     | -     |                     |  |
| 4   | ปศุจ.นม. | 30                    | 60  | 240  | 54,000 | 72,000  | 24,000   | 6,000                        | -   | -   | -      | -       | -      | 40           | 8,000  | 40    | 8,000       | -     | -     |                     |  |
| 5   | ปศุจ.ตก. | -                     | -   | -    | -      | -       | -        | -                            | 10  | 30  | 7,200  | 18,000  | 800    | 10           | 2,000  | -     | -           | -     | -     |                     |  |
| 6   | ปศุจ.กพ. | 5                     | 10  | 40   | 9,000  | 12,000  | 4,000    | 1,000                        | 15  | 45  | 10,800 | 27,000  | 1,200  | -            | -      | -     | -           | -     | -     |                     |  |
| 7   | ปศุจ.พช. | 3                     | 6   | 24   | 5,400  | 7,200   | 2,400    | 600                          | 3   | 9   | 2,160  | 5,400   | 240    | -            | -      | -     | -           | -     | -     |                     |  |
| 8   | ปศุจ.กจ. | 7                     | 14  | 56   | 12,600 | 16,800  | 5,600    | 1,400                        | 11  | 33  | 7,920  | 19,800  | 880    | 20           | 4,000  | 20    | 4,000       | -     | -     |                     |  |
|     | รวม      | 49                    | 98  | 392  | 88,200 | 117,600 | 39,200   | 9,800                        | 97  | 291 | 69,840 | 174,600 | 7,760  | 184          | 36,800 | 119   | 23,800      | -     | -     |                     |  |

| ที่ | หน่วยงาน | กองทุนเมล็ดหัว |       | หมู่บ้าน |      | รวมสุกร |      | รวมสัตว์ปีก |      | ค่าพันธุ์สัตว์ |       | ค่าขนส่ง |        | รวมค่าวัสดุ |          | รวมอุปกรณ์ |          |
|-----|----------|----------------|-------|----------|------|---------|------|-------------|------|----------------|-------|----------|--------|-------------|----------|------------|----------|
|     |          | แม่สุ          | อื่นๆ | หมู่     | บ้าน | ผู้     | เมีย | ผู้         | เมีย | คพ.            | คพ.   | คพ.ส./   | คพ.ส./ | ก่อสร้าง    | เวชภัณฑ์ | ก่อสร้าง   | เวชภัณฑ์ |
| 1   | ปศุจ.นม. | -              | -     | -        | -    | -       | 44   | 22          | 66   | 15,840         | 1,760 | 4,400    | -      | 1,760       | 55,600   | -          | 114,400  |
| 2   | ปศุจ.มส. | -              | -     | -        | -    | 2       | 6    | 14          | 46   | -              | -     | 2,600    | 1,600  | 46,800      | 8,000    | 28,000     | 2,000    |
| 3   | ปศุจ.สร. | -              | -     | -        | -    | -       | -    | 30          | 94   | -              | -     | 3,100    | 1,600  | 79,320      | -        | -          |          |
| 4   | ปศุจ.นม. | -              | -     | -        | -    | -       | -    | 60          | 240  | -              | -     | 4,400    | 24,000 | 142,000     | -        | -          |          |
| 5   | ปศุจ.ตก. | -              | -     | -        | -    | -       | -    | 10          | 30   | -              | -     | 2,400    | -      | 27,200      | -        | -          |          |



ตารางแสดง เป้าหมายงาน กิจกรรม โครงการหลวง ปีงบประมาณ 2565 แยกตามรายศูนย์

1) ศูนย์พัฒนาโครงการหลวง

| ที่           | ศูนย์พัฒนา<br>โครงการหลวง | อำเภอ        | จนท.<br>อัตรา | สาธิต (แห่ง) |          | ส่งเสริม (ราย) |          | ขยายพันธุ์สุกร<br>ราย | แรธาตุโค<br>ราย | แปลงหญ้า<br>ไร่ | ฝึกอบรม (ราย) |      |
|---------------|---------------------------|--------------|---------------|--------------|----------|----------------|----------|-----------------------|-----------------|-----------------|---------------|------|
|               |                           |              |               | สุกร         | สัตว์ปีก | สุกร           | สัตว์ปีก |                       |                 |                 | เกษตรกร       | อาสา |
| 1             | อ่างช้าง                  | ฝาง          | 1             | 1            | -        |                | 4        | -                     | -               | -               | 7             | -    |
| 2             | คอยอินทนนท์               | จอมทอง       | 1             | -            | -        | 4              | 4        | -                     | 5               | 5               | 8             | -    |
| 3             | ขุนแปะ                    | จอมทอง       | 1             | -            | -        | 2              | 3        | -                     | 5               | 5               | 5             | -    |
| 4             | ขุนวาง                    | แม่วาง       | -             | 1            | -        | -              | -        | -                     | 5               | 5               | 3             | -    |
| 5             | ทุ่งหลวง                  | แม่วาง       | 1             | 1            | -        | -              | -        | -                     | 5               | 5               | 3             | -    |
| 6             | แม่สะป๊อก                 | แม่วาง       | 1             | 1            | -        | -              | -        | -                     | 5               | 5               | 3             | -    |
| 7             | ห้วยลึก                   | เขียงดาว     | -             | 1            | -        | -              | -        | -                     | -               | -               | 3             | -    |
| 8             | แกน้อย                    | เขียงดาว     | 1             | -            | -        | 3              | -        | -                     | -               | -               | 3             | -    |
| 9             | หนองเขี้ยว                | เขียงดาว     | 1             | 1            | -        | -              | -        | -                     | -               | -               | 3             | -    |
| 10            | หนองหอย                   | แมริม        | 1             | -            | 2        | -              | -        | -                     | -               | -               | 4             | -    |
| 11            | แม่สาใหม่                 | แมริม        | 1             | -            | 1        | -              | -        | -                     | -               | -               | 2             | -    |
| 12            | ป่าเมี่ยง                 | คอยสะเก็ด    | -             | 1            | -        | 3              | 5        | -                     | -               | -               | 11            | -    |
| 13            | ม่อนเงาะ                  | แม่แตง       | 1             | 1            | -        | -              | 3        | -                     | -               | -               | 6             | -    |
| 14            | แม่หลอด                   | แม่แตง       | -             | 1            | -        | -              | 3        | -                     | -               | -               | 6             | -    |
| 15            | แม่แฮ                     | แม่แจ่ม      | 1             | 1            | -        | -              | -        | -                     | 5               | 5               | 3             | -    |
| 16            | ปางอุ๋ง                   | แม่แจ่ม      | 1             | -            | -        | 5              | -        | -                     | 5               | 5               | 5             | -    |
| 17            | วัดจันทร์                 | กัลยาณิวัฒนา | 1             | 1            | 1        | -              | -        | -                     | 5               | 5               | 5             | 1    |
| 18            | ทุ่งเริง                  | หางดง        | 1             | -            | -        | 3              | -        | -                     | -               | -               | 3             | -    |
| 19            | ห้วยเสี้ยว                | หางดง        | 1             | -            | -        | 4              | -        | -                     | -               | -               | 4             | -    |
| 20            | ปางคะ                     | สะเมิง       | 1             | 1            | -        | -              | -        | -                     | 5               | 5               | 3             | -    |
| 21            | ทุ่งเรา                   | สะเมิง       | -             | -            | 1        | -              | -        | -                     | -               | -               | 2             | -    |
| 22            | หมอกจำน                   | แม่เมาะ      | 1             | -            | -        | 3              | 3        | -                     | -               | -               | 6             | -    |
| 23            | แม่เฒ                     | ฮอด          | 1             | 1            | 1        | 2              | 2        | -                     | 5               | 5               | 9             | -    |
| 24            | ตีนตก                     | แม่ฮอน       | 1             | -            | -        | -              | 3        | -                     | -               | -               | 3             | -    |
| 25            | แม่ทาเหนือ                | แม่ฮอน       | -             | 1            | -        | -              | 3        | -                     | -               | -               | 6             | -    |
| 26            | ห้วยส้มป่อย               | จอมทอง       | 1             | -            | -        | 2              | 2        | -                     | 5               | 5               | 4             | -    |
| 27            | แม่แพะ                    | สะเมิง       | -             | 1            | -        | -              | -        | -                     | 5               | 5               | 3             | -    |
| รวมเขียงใหม่  |                           |              | 20            | 15           | 6        | 31             | 35       | -                     | 60              | 60              | 123           | 1    |
| 28            | แม่ลาน้อย                 | แม่ลาน้อย    | 2             | -            | -        | 3              | 4        | -                     | 20              | 10              | 7             | 7    |
| 29            | แม่สะเรียง                | แม่สะเรียง   | 1             | 2            | 2        | 2              | -        | -                     | 20              | -               | 12            | 6    |
| รวมแม่ฮ่องสอน |                           |              | 3             | 2            | 2        | 5              | 4        | -                     | 40              | 10              | 19            | 13   |
| 30            | ห้วยโป่ง                  | เวียงป่าเป้า | 1             | -            | 2        | -              | 5        | -                     | 2               | 2               | 9             | -    |
| 31            | ห้วยน้ำริน                | เวียงป่าเป้า | -             | -            | 1        | -              | 5        | -                     | 5               | 5               | 7             | 1    |
| 32            | แม่ปุนหลวง                | เวียงป่าเป้า | 1             | -            | 1        | -              | 5        | -                     | -               | -               | 7             | -    |
| 33            | ห้วยป่าซุน                | แม่สรวย      | 1             | -            | 2        | -              | 5        | -                     | 5               | 5               | 9             | -    |
| 34            | สะโจะ                     | เขียงแสน     | 1             | -            | 2        | -              | 2        | -                     | 20              | 20              | 6             | 1    |
| 35            | ห้วยแล้ง                  | เวียงแก่น    | 1             | -            | 2        | -              | 4        | -                     | -               | -               | 8             | -    |
| 36            | ผาดั้ง                    | เวียงแก่น    | 1             | -            | 2        | -              | 6        | -                     | -               | -               | 10            | -    |
| รวมเขียงราย   |                           |              | 6             | -            | 12       | -              | 32       | -                     | 32              | 32              | 56            | 2    |
| 37            | ปังคำ                     | ปง           | 1             | -            | 3        | -              | 15       | -                     | -               | -               | 21            | -    |
| รวมพะเยา      |                           |              | 1             | -            | 3        | -              | 15       | -                     | -               | -               | 21            | -    |
| 38            | พระบาทห้วยต้ม             | เถิง         | 1             | 2            | 2        | -              | 10       | -                     | 20              | -               | 20            | 1    |
| รวมลำพูน      |                           |              | 1             | 2            | 2        | -              | 10       | -                     | 20              | -               | 20            | 1    |
| 39            | เลอตอ                     | แม่ระมาด     | 1             | -            | -        | -              | 10       | 8                     | 10              | -               | 18            | -    |
| รวมตาก        |                           |              | 1             | -            | -        | -              | 10       | 8                     | 10              | -               | 18            | -    |
| รวม 39 ศูนย์  |                           |              | 32            | 19           | 25       | 36             | 106      | 8                     | 162             | 102             | 257           | 17   |



2) โครงการพัฒนาพื้นที่สูงแบบโครงการหลวง

| ที่           | โครงการพัฒนาพื้นที่สูงแบบโครงการหลวง | อำเภอ      | จนท. อัตราร | สาธิต (แห่ง) |          | ส่งเสริม (ราย) |          | ขยายพันธุ์สุกร | แรธาตุโค | แปลงหญ้า | ฝึกอบรม (ราย) |         |
|---------------|--------------------------------------|------------|-------------|--------------|----------|----------------|----------|----------------|----------|----------|---------------|---------|
|               |                                      |            |             | สุกร         | สัตว์ปีก | สุกร           | สัตว์ปีก |                |          |          | ไร            | เกษตรกร |
| 1             | บ้านสบโขง                            | อมก๋อย     | -           | -            | -        |                | 5        | -              | 10       | -        | 5             | -       |
| 2             | บ้านปากกล้วย                         | จอมทอง     | -           | -            | -        | 2              | 3        | -              | -        | -        | 5             | -       |
| 3             | แม่ละลอ                              | แม่แจ่ม    | -           | -            | -        | 3              | -        | -              | 10       | 10       | 3             | -       |
| 4             | ผาแตก                                | แม่แตง     | -           | -            | -        | 2              | 3        | -              | -        | -        | 5             | -       |
| 5             | ป่าแป๋                               | แม่แตง     | -           | -            | -        | 2              | 3        | -              | -        | -        | 5             | -       |
| 6             | คอยปุย                               | เมือง      | -           | -            | -        | 2              | -        | -              | -        | -        | 2             | -       |
| 7             | บ้านปางมะโอ                          | เขียงดาว   | -           | -            | -        | 2              | -        | -              | -        | -        | 2             | -       |
| 8             | บ้านปางแดงใน                         | เขียงดาว   | -           | -            | -        | 2              | -        | -              | -        | -        | 2             | -       |
| 9             | บ้านห้วยเป้า                         | เขียงดาว   | -           | -            | -        | 2              | -        | -              | 10       | 10       | 2             | -       |
| 10            | ปางหินฝน                             | แม่แจ่ม    | -           | -            | -        | 3              | -        | -              | 10       | 20       | 3             | -       |
| 11            | โหล่งขอด                             | พร้าว      | -           | -            | -        | 2              | 8        | -              | -        | -        | 10            | -       |
| รวมเชียงใหม่  |                                      |            | -           | -            | -        | 22             | 22       | -              | 40       | 40       | 44            | -       |
| 12            | สบเมย                                | สบเมย      | -           | 1            | 1        | -              | 5        | -              | 30       | 3        | 10            | 2       |
| 13            | แม่สามแลบ                            | สบเมย      | -           | 1            | 1        | -              | 5        | -              | 30       | 3        | 10            | 1       |
| รวมแม่ฮ่องสอน |                                      |            | -           | 2            | 2        | -              | 10       | -              | 60       | 6        | 20            | 3       |
| 14            | วาวี                                 | แม่สรวย    | -           | -            | 2        | -              | 6        | -              | 10       | 10       | 10            | 1       |
| 15            | แม่สลอง                              | แม่ฟ้าหลวง | -           | -            | -        | -              | -        | -              | -        | -        | -             | -       |
| 16            |                                      | แม่สลอง    | -           | -            | -        | -              | 10       | -              | 2        | 2        | 10            | -       |
| 16            | ห้วยก้างปลา                          | แม่จัน     | -           | -            | -        | -              | 10       | -              | 2        | 1        | 10            | 1       |
| รวมเชียงราย   |                                      |            | -           | -            | 2        | -              | 26       | -              | 14       | 13       | 30            | 2       |
| 17            | ถ้ำเรียงแก                           | สองแคว     | 1           | -            | 2        | -              | -        | -              | 5        | 5        | 4             | -       |
| 18            | โป่งคำ                               | สันติสุข   | -           | -            | 3        | -              | -        | -              | 5        | 5        | 6             | -       |
| 19            | สะเนียง                              | เมือง      | -           | -            | 2        | -              | -        | -              | 5        | 5        | 4             | -       |
| 20            | ปางยาง                               | ปัว        | 1           | -            | 3        | -              | -        | -              | -        | -        | 6             | -       |
| 21            | วังไผ่                               | สองแคว     | -           | -            | 2        | -              | -        | -              | -        | -        | 4             | -       |
| 22            | น้ำเค็ม                              | นาหมื่น    | -           | -            | 3        | -              | -        | -              | -        | -        | 6             | -       |
| 23            | น้ำแฉ่ง                              | นาหมื่น    | -           | -            | 3        | -              | -        | -              | 5        | 5        | 6             | -       |
| 24            | แม่จริม                              | แม่จริม    | -           | -            | 3        | -              | -        | -              | 5        | 5        | 6             | -       |
| 25            | น้ำเป่ง                              | ท่าวังผา   | -           | -            | 3        | -              | -        | -              | 5        | 5        | 6             | -       |
| 26            | บ้านขุนสถาน                          | นาน้อย     | -           | -            | 3        | -              | -        | -              | 5        | 5        | 6             | -       |
| 27            | บ่อเกลือ                             | บ่อเกลือ   | -           | -            | 3        | -              | -        | -              | 5        | 5        | 6             | -       |
| รวมน่าน       |                                      |            | 2           | -            | 30       | -              | -        | -              | 40       | 40       | 60            | -       |
| 28            | แม่สลอง                              | ท่าสองยาง  | 1           | -            | -        | -              | 10       | -              | 10       | -        | 10            | -       |
| 29            | ผาผึ้ง - ศรีคีรีรักษ์                | วังเจ้า    | -           | -            | -        | -              | -        | -              | -        | -        | -             | -       |
| รวมตาก        |                                      |            | 1           | -            | -        | -              | 10       | -              | 10       | -        | 10            | -       |
| 30            | คลองลาน                              | ปางศิลา    | 1           | -            | 5        | 10             | 15       | 10             | -        | -        | 45            | -       |
| รวมกำแพงเพชร  |                                      |            | 1           | -            | 5        | 10             | 15       | 10             | -        | -        | 45            | -       |
| 31            | ห้วยน้ำขาว                           | หล่มสัก    | -           | -            | 3        | -              | 3        | 3              | -        | -        | 12            | -       |
| รวมเพชรบูรณ์  |                                      |            | -           | -            | 3        | -              | 3        | 3              | -        | -        | 12            | -       |
| 32            | ห้วยเขย่ง                            | ทองผาภูมิ  | -           | 10           | 7        | 9              | 11       | 5              | 20       | 20       | 69            | 1       |
| รวมกาญจนบุรี  |                                      |            | -           | 10           | 7        | 9              | 11       | 5              | 20       | 20       | 69            | 1       |
| รวม 32 แห่ง   |                                      |            | 4           | 12           | 49       | 41             | 97       | 18             | 184      | 119      | 290           | 6       |

3) โครงการพัฒนาพื้นที่สูงแบบโครงการหลวงเพื่อแก้ปัญหาพื้นที่เฉพาะ

| ที่ | โครงการ       | อำเภอ     | จนท. อัตราร | สาธิต (แห่ง) |          | ส่งเสริม (ราย) |          | ขยายพันธุ์สุกร | แรธาตุโค | แปลงหญ้า | ฝึกอบรม (ราย) |         |
|-----|---------------|-----------|-------------|--------------|----------|----------------|----------|----------------|----------|----------|---------------|---------|
|     |               |           |             | สุกร         | สัตว์ปีก | สุกร           | สัตว์ปีก |                |          |          | ไร            | เกษตรกร |
| 1   | ห้วยโป่งพัฒนา | ไชยปราการ | -           | -            | -        | -              | 3        | -              | 5        | 5        | 3             | -       |
| 2   | ป่าเกี๊ยะใหม่ | เขียงดาว  | -           | -            | -        | 3              | -        | -              | -        | -        | 3             | -       |

| ที่                    | โครงการ      | อำเภอ    | จนท.<br>อัตรา | สาริต (แห่ง) |          | ส่งเสริม (ราย) |          | ขยายพันธุ์สุกร<br>ราย | แรธาตุโค<br>ราย | แปลงหญ้า<br>ไร่ | ฝึกอบรม (ราย) |      |
|------------------------|--------------|----------|---------------|--------------|----------|----------------|----------|-----------------------|-----------------|-----------------|---------------|------|
|                        |              |          |               | สุกร         | สัตว์ปีก | สุกร           | สัตว์ปีก |                       |                 |                 | เกษตรกร       | อาสา |
| 3                      | ผาแดง        | แม่แตง   | -             | -            | -        | 4              | -        | -                     | -               | -               | -             | -    |
| 4                      | ฟ้าสวย       | เชียงดาว | -             | -            | -        | 3              | -        | -                     | -               | -               | 3             | -    |
| 5                      | ฝิปานเหนือ   | อมก๋อย   | -             | -            | -        | -              | 3        | -                     | 10              | 10              | 3             | -    |
| 6                      | ขุนตั้นน้อย  | อมก๋อย   | -             | -            | -        | -              | 3        | -                     | -               | -               | 3             | 1    |
| 7                      | แม่แฮหลวง    | อมก๋อย   | -             | -            | -        | -              | 3        | -                     | 10              | 10              | 3             | -    |
| 8                      | ห้วยแห้ง     | อมก๋อย   | -             | -            | -        | -              | 3        | -                     | -               | -               | 3             | -    |
| 9                      | แม่ระมิตหลวง | อมก๋อย   | -             | -            | -        | -              | 3        | -                     | -               | -               | 3             | -    |
| รวมเชียงใหม่           |              |          | -             | -            | -        | 10             | 18       | -                     | 25              | 25              | 28            | 1    |
| 10                     | ห้วยฮะ       | ปาย      | -             | -            | -        | -              | 10       | -                     | 30              | -               | 10            | 4    |
| รวมแม่ฮ่องสอน          |              |          | -             | -            | -        | -              | 10       | -                     | 30              | -               | 10            | 4    |
| 11                     | ห้วยน้ำเย็น  | แม่ระมาด | -             | -            | -        | -              | 15       | -                     | 10              | -               | 15            | -    |
| รวมตาก                 |              |          | -             | -            | -        | -              | 15       | -                     | 10              | -               | 15            | -    |
| รวม 11 ศูนย์ปฏิบัติการ |              |          | -             | -            | -        | 10             | 43       | -                     | 65              | 25              | 53            | 5    |

ตารางแสดง : ขอบประมาณ กิจกรรมโครงการหลวง ปีงบประมาณ 2565 แยกรายกิจกรรม

1) ศูนย์พัฒนาโครงการหลวง

| ที่ | ศูนย์พัฒนาโครงการหลวง  | อำเภอ      | สาขา |          | ส่งเสริม |          | ขยายพันธุ์สุกร |          | แรงงานคิด |        | แปลงหญ้า |       | ฝึกอบรม |      | บริหาร | งบประมาณบาท |
|-----|------------------------|------------|------|----------|----------|----------|----------------|----------|-----------|--------|----------|-------|---------|------|--------|-------------|
|     |                        |            | สุกร | สัตว์ปีก | 5,200    | สัตว์ปีก | สุกร           | สัตว์ปีก | ราย       | ราย    | ไร่      | ไร่   | เกษตรกร | อาสา |        |             |
| 1   | สงขล.ปศ.5              |            |      |          |          |          |                |          |           |        |          |       |         |      | 25,000 | 25,000      |
| 2   | สงขล.ปศ.6              |            |      |          |          |          |                |          |           |        |          |       |         |      | 16,400 | 16,400      |
| 3   | สงขล.ปศ.7              |            |      |          |          |          |                |          |           |        |          |       |         |      | 14,400 | 14,400      |
| 4   | กองเมล็ดพันธุ์ปศุสัตว์ |            |      |          |          |          |                |          |           |        |          |       |         |      | 83,000 | 83,000      |
| 5   | คอตส์ปาง               |            |      |          |          |          |                |          |           |        |          |       |         |      | 13,000 | 13,000      |
| 6   | ฝาง                    | ฝาง        | 1    | 20,200   | -        | -        | -              | -        | 4         | 10,400 | -        | -     | -       | 7    | 700    | 33,100      |
| 7   | ดอยอินทนนท์            | จอมทอง     | -    | -        | -        | 4        | 25,200         | -        | 4         | 10,400 | 5        | 1,000 | 8       | 800  | 1,700  | 38,100      |
| 8   | ขุนแปะ                 | จอมทอง     | -    | -        | -        | 2        | 11,600         | -        | 3         | 7,800  | 5        | 1,000 | 5       | 500  | 1,700  | 23,600      |
| 9   | ขุนวาง                 | แม่วง      | 1    | 20,200   | -        | -        | -              | -        | -         | -      | 5        | 1,000 | 3       | 300  | 1,700  | 24,200      |
| 10  | ทุ่งหลวง               | แม่วง      | 1    | 20,200   | -        | -        | -              | -        | -         | -      | 5        | 1,000 | 3       | 300  | 1,700  | 24,200      |
| 11  | แม่สะป๊อก              | แม่วง      | 1    | 20,200   | -        | -        | -              | -        | -         | -      | 5        | 1,000 | 3       | 300  | 1,700  | 24,200      |
| 12  | ห้วยลึก                | เขียงดาว   | 1    | 20,200   | -        | -        | -              | -        | -         | -      | 5        | 1,000 | 3       | 300  | 1,700  | 24,200      |
| 13  | แกน้อย                 | เขียงดาว   | -    | -        | -        | 3        | 17,400         | -        | -         | -      | -        | -     | 3       | 300  | 1,700  | 22,200      |
| 14  | หนองเขียว              | เขียงดาว   | 1    | 20,200   | -        | -        | -              | -        | -         | -      | -        | -     | 3       | 300  | 1,700  | 19,400      |
| 15  | หนองหอย                | แม่วิม     | -    | -        | 2        | 10,400   | -              | -        | -         | -      | -        | -     | 3       | 300  | 1,700  | 22,200      |
| 16  | แม่สาคูใหม่            | แม่วิม     | -    | -        | 1        | 5,200    | -              | -        | -         | -      | -        | -     | 4       | 400  | 1,700  | 12,500      |
| 17  | ป่าเม็ง                | ดอยสงก๊าด  | 1    | 20,200   | -        | 3        | 17,400         | -        | 5         | 13,000 | -        | -     | 11      | 200  | 1,700  | 7,100       |
| 18  | ม่อนงาช                | แม่วาง     | 1    | 20,200   | -        | -        | -              | -        | 3         | 7,800  | -        | -     | 6       | 600  | 1,700  | 53,400      |
| 19  | แม่ทอลด                | แม่วาง     | 1    | 20,200   | -        | -        | -              | -        | 3         | 7,800  | -        | -     | 6       | 600  | 1,700  | 30,300      |
| 20  | แม่เส                  | แม่วาง     | 1    | 20,200   | -        | -        | -              | -        | -         | -      | -        | -     | 6       | 600  | 1,700  | 30,300      |
| 21  | ปางสูง                 | แม่วิม     | -    | -        | -        | -        | -              | -        | -         | -      | 5        | 1,000 | 3       | 300  | 1,700  | 24,200      |
| 22  | วัดจันทร์              | ก๊วยลิมินา | 1    | 20,200   | 1        | 5,200    | -              | -        | -         | -      | 5        | 1,000 | 5       | 500  | 1,700  | 33,200      |
| 23  | ทุ่งรัง                | หางง       | -    | -        | -        | 3        | 17,400         | -        | -         | -      | -        | -     | 3       | 300  | 1,700  | 19,400      |
| 24  | ห้วยเสือ               | หางง       | -    | -        | -        | 4        | 23,200         | -        | -         | -      | -        | -     | 4       | 400  | 1,700  | 25,300      |
| 25  | ปางดะ                  | สะเมิง     | 1    | 20,200   | -        | -        | -              | -        | -         | 5      | 1,000    | 5     | 3       | 300  | 1,700  | 24,200      |
| 26  | ทุ่งรา                 | สะเมิง     | -    | -        | 1        | 5,200    | -              | -        | -         | -      | -        | -     | 2       | 200  | 1,700  | 7,100       |
| 27  | หนองจ้าม               | แม่ยาว     | -    | -        | -        | 3        | 17,400         | -        | 3         | 7,800  | -        | -     | 6       | 600  | 1,700  | 27,500      |
| 28  | แม่โก                  | ฮอด        | 1    | 20,200   | 1        | 5,200    | 11,600         | -        | 2         | 5,200  | 5        | 1,000 | 9       | 900  | 1,800  | 46,900      |
| 29  | ต้นตกา                 | แม่ออน     | -    | -        | -        | -        | -              | -        | 3         | 7,800  | -        | -     | 3       | 300  | 1,700  | 9,800       |
| 30  | แม่ทาเหนือ             | แม่ออน     | 1    | 20,200   | -        | -        | -              | -        | 3         | 7,800  | -        | -     | 6       | 600  | 1,700  | 30,300      |

| ที่                  | ศูนย์พัฒนาโครงการหลวง | อำเภอ        | สถานี |         |          | ส่งเสริม |        |         | ขยายพันธุ์สุกร |         | แร้วาคูโค |        | แปลงหญ้า |        |       | ฝึกอบรม |         |           | บริษัท | งบประมาณบาท |
|----------------------|-----------------------|--------------|-------|---------|----------|----------|--------|---------|----------------|---------|-----------|--------|----------|--------|-------|---------|---------|-----------|--------|-------------|
|                      |                       |              | สุกร  | 20,200  | สัตว์ปีก | 5,200    | สุกร   | 5,800   | สัตว์ปีก       | 2,600   | สุกร      | 5,800  | ราย      | ไร่    | ไร่   | เกษตรกร | อาสา    | บาท       |        |             |
| 26                   | หัวสับป้อย            | จอมทอง       | -     | -       | -        | 2        | 11,600 | 2       | 5,200          | -       | -         | 5      | 1,000    | 5      | 1,000 | 4       | 400     | 1,700     | 20,900 |             |
| 27                   | แม่แพะ                | สะเมิง       | 1     | 20,200  | -        | -        | -      | -       | -              | -       | 5         | 1,000  | 5        | 1,000  | 3     | 300     | 1,700   | 24,200    |        |             |
| <b>รวมเชียงใหม่</b>  |                       |              | 15    | 303,000 | 6        | 31,200   | 31     | 179,800 | 35             | 91,000  | 60        | 12,000 | 60       | 12,000 | 123   | 13,300  | 46,200  | 688,500   |        |             |
| 28                   | แม่ตาน้อย             | แม่ตาน้อย    | -     | -       | -        | 3        | 17,400 | 4       | 10,400         | -       | 20        | 4,000  | 10       | 2,000  | 7     | 7,700   | 41,000  | 82,500    |        |             |
| 29                   | แม่สะเรียง            | แม่สะเรียง   | 2     | 40,400  | 2        | 10,400   | 2      | 11,600  | -              | -       | 20        | 4,000  | -        | -      | 12    | 6,200   | 46,000  | 119,600   |        |             |
| <b>รวมแม่ฮ่องสอน</b> |                       |              | 2     | 40,400  | 2        | 10,400   | 5      | 29,000  | 4              | 10,400  | 40        | 8,000  | 10       | 2,000  | 19    | 14,900  | 87,000  | 202,100   |        |             |
| 30                   | หัวแม่ป่อง            | เวียงป่าเป้า | -     | -       | 2        | 10,400   | -      | -       | 5              | 13,000  | 2         | 400    | 2        | 400    | 9     | 900     | 2,900   | 26,000    |        |             |
| 31                   | หัวแม่ริน             | เวียงป่าเป้า | -     | -       | 1        | 5,200    | -      | -       | 5              | 13,000  | 5         | 1,000  | 5        | 1,000  | 7     | 1,700   | 2,900   | 24,800    |        |             |
| 32                   | แม่ปุงหลวง            | เวียงป่าเป้า | -     | -       | 1        | 5,200    | -      | -       | 5              | 13,000  | -         | -      | -        | -      | 7     | 700     | 8,200   | 27,100    |        |             |
| 33                   | หัวแม่ขุน             | แม่สรวย      | -     | -       | 2        | 10,400   | -      | -       | 5              | 13,000  | 5         | 1,000  | 5        | 1,000  | 9     | 900     | 8,200   | 34,500    |        |             |
| 34                   | สะงะ                  | เจียงแสน     | -     | -       | 2        | 10,400   | -      | -       | 2              | 5,200   | 20        | 4,000  | 20       | 4,000  | 6     | 1,600   | 2,900   | 28,100    |        |             |
| 35                   | หัวแม่เงา             | เวียงแก่น    | -     | -       | 2        | 10,400   | -      | -       | 4              | 10,400  | -         | -      | -        | -      | 8     | 800     | 2,900   | 24,500    |        |             |
| 36                   | ผาตั้ง                | เวียงแก่น    | -     | -       | 2        | 10,400   | -      | -       | 6              | 15,600  | -         | -      | -        | -      | 10    | 1,000   | 2,900   | 29,900    |        |             |
| <b>รวมเชียงราย</b>   |                       |              | -     | -       | 12       | 62,400   | -      | -       | 32             | 83,200  | 32        | 6,400  | 32       | 6,400  | 56    | 2,760   | 30,900  | 196,900   |        |             |
| 37                   | ป่าเป้า               | ป่าเป้า      | -     | -       | 3        | 15,600   | -      | -       | 15             | 39,000  | -         | -      | -        | -      | 21    | 2,100   | 12,000  | 68,700    |        |             |
| <b>รวมพะเยา</b>      |                       |              | -     | -       | 3        | 15,600   | -      | -       | 15             | 39,000  | -         | -      | -        | -      | 21    | 2,100   | 12,000  | 68,700    |        |             |
| 38                   | พระบาทห้วยต้ม         | ลี้          | 2     | 40,400  | 2        | 10,400   | -      | -       | 10             | 26,000  | 20        | 4,000  | -        | -      | 20    | 1,000   | 18,000  | 101,800   |        |             |
| <b>รวมลำพูน</b>      |                       |              | 2     | 40,400  | 2        | 10,400   | -      | -       | 10             | 26,000  | 20        | 4,000  | -        | -      | 20    | 1,000   | 18,000  | 101,800   |        |             |
| 39                   | เลอตอ                 | แม่ระมาด     | -     | -       | -        | -        | -      | -       | 10             | 26,000  | 8         | 46,400 | 10       | 2,000  | 18    | 1,800   | 9,100   | 83,300    |        |             |
| <b>รวมตาก</b>        |                       |              | -     | -       | -        | -        | -      | -       | 10             | 26,000  | 8         | 46,400 | 10       | 2,000  | 18    | 1,800   | 9,100   | 83,300    |        |             |
| <b>รวม 39 ศูนย์</b>  |                       |              | 19    | 383,800 | 25       | 130,000  | 36     | 208,800 | 106            | 275,600 | 162       | 32,400 | 102      | 20,400 | 257   | 42,700  | 324,200 | 1,464,300 |        |             |

ตารางที่ 7 งบประมาณ กิจกรรมโครงการหลวง ปีงบประมาณ 2565 แยกตามกิจกรรม

2) โครงการพัฒนาพื้นที่สูงแบบโครงการหลวง

| ที่ | ศูนย์พัฒนาโครงการหลวง | อำเภอ   | สถานี |        |          | ส่งเสริม |        |       | ขยายพันธุ์สุกร |       | แร้วาคูโค |       | แปลงหญ้า |       |     | ฝึกอบรม |       |        | บริษัท | งบประมาณบาท |
|-----|-----------------------|---------|-------|--------|----------|----------|--------|-------|----------------|-------|-----------|-------|----------|-------|-----|---------|-------|--------|--------|-------------|
|     |                       |         | สุกร  | 20,200 | สัตว์ปีก | 5,200    | สุกร   | 5,800 | สัตว์ปีก       | 2,600 | สุกร      | 5,800 | ราย      | ไร่   | ไร่ | เกษตรกร | อาสา  | บาท    |        |             |
| 1   | บ้านสบป่อง            | อมก๋อย  | -     | -      | -        | 2        | 11,600 | 5     | 13,000         | -     | 10        | 2,000 | -        | -     | 5   | 500     | 6,800 | 22,300 |        |             |
| 2   | บ้านปากกล้วย          | จอมทอง  | -     | -      | -        | 2        | 11,600 | 3     | 7,800          | -     | -         | -     | -        | -     | 5   | 500     | 1,000 | 20,900 |        |             |
| 3   | แม่สะรอ               | แม่แจ่ม | -     | -      | -        | 3        | 17,400 | -     | -              | -     | 10        | 2,000 | 10       | 2,000 | 3   | 300     | 1,060 | 22,760 |        |             |
| 4   | ผาแดง                 | แม่แตง  | -     | -      | -        | 2        | 11,600 | 3     | 7,800          | -     | -         | -     | -        | -     | 5   | 500     | 1,000 | 20,900 |        |             |
| 5   | ป่าแป๋                | แม่แตง  | -     | -      | -        | 2        | 11,600 | 3     | 7,800          | -     | -         | -     | -        | -     | 5   | 500     | 1,000 | 20,900 |        |             |
| 6   | ดอยปุย                | เมือง   | -     | -      | -        | 2        | 11,600 | -     | -              | -     | -         | -     | -        | -     | 2   | 200     | 1,000 | 12,800 |        |             |

| ที่                  | ศูนย์พัฒนาโครงการหลวง | อำเภอ     | สถิติ            |          |       | ส่งเสริม         |          |        | ขยายพันธุ์ผู้ถือกรรมสิทธิ์ |          | แปรรูป |     | ฝึกอบรม |       |       | ปีพ.ศ. | งบประมาณบาท |
|----------------------|-----------------------|-----------|------------------|----------|-------|------------------|----------|--------|----------------------------|----------|--------|-----|---------|-------|-------|--------|-------------|
|                      |                       |           | ผู้ถือกรรมสิทธิ์ | สัตว์ปีก | 5,200 | ผู้ถือกรรมสิทธิ์ | สัตว์ปีก | 2,600  | ผู้ถือกรรมสิทธิ์           | สัตว์ปีก | ไร่    | ไร่ | เกษตรกร | อาสา  | บาท   |        |             |
| 7                    | บ้านปางมะเือ          | เชียงดาว  | -                | -        | -     | 2                | 11,600   | -      | -                          | -        | -      | -   | 2       | -     | 200   | 1,000  | 12,800      |
| 8                    | บ้านปางแดง            | เชียงดาว  | -                | -        | -     | 2                | 11,600   | -      | -                          | -        | -      | -   | 2       | -     | 200   | 1,000  | 12,800      |
| 9                    | บ้านหัวน้ำ            | เชียงดาว  | -                | -        | -     | 2                | 11,600   | -      | -                          | -        | -      | -   | 10      | 2,000 | 200   | 1,000  | 16,800      |
| 10                   | ปางหินฝน              | แม่แจ่ม   | -                | -        | -     | 3                | 17,400   | -      | -                          | -        | -      | -   | 10      | 2,000 | 300   | 1,000  | 24,700      |
| 11                   | โหล่งตอด              | พร้าว     | -                | -        | -     | 2                | 11,600   | 8      | 20,800                     | -        | -      | -   | -       | -     | 1,000 | 1,000  | 34,400      |
| <b>รวมเชียงใหม่</b>  |                       |           | -                | -        | -     | 22               | 127,600  | 22     | 57,200                     | -        | -      | 40  | 8,000   | 40    | 4,400 | 16,860 | 222,060     |
| 12                   | สบเมย                 | สบเมย     | 1                | 20,200   | 1     | 5,200            | -        | 5      | 13,000                     | -        | -      | 30  | 6,000   | 3     | 3,000 | 17,000 | 65,000      |
| 13                   | แม่ลาน                | สบเมย     | 1                | 20,200   | 1     | 5,200            | -        | 5      | 13,000                     | -        | -      | 30  | 6,000   | 3     | 2,000 | 11,000 | 58,000      |
| <b>รวมแม่ฮ่องสอน</b> |                       |           | 2                | 40,400   | 2     | 10,400           | -        | 10     | 26,000                     | -        | -      | 60  | 12,000  | 6     | 5,000 | 28,000 | 123,000     |
| 14                   | วาวี                  | แม่สรวย   | -                | -        | 2     | 10,400           | -        | 6      | 15,600                     | -        | -      | 10  | 2,000   | 10    | 1,000 | 9,600  | 41,600      |
| 15                   | แม่สลอง               | แม่สลอง   | -                | -        | -     | -                | -        | 10     | 26,000                     | -        | -      | 2   | 400     | 2     | 1,000 | 8,200  | 36,000      |
| 16                   | ห้วยก้างปลา           | แม่จัน    | -                | -        | -     | -                | -        | 10     | 26,000                     | -        | -      | 2   | 400     | 1     | 2,000 | 8,100  | 36,500      |
| <b>รวมเชียงใหม่</b>  |                       |           | -                | -        | 2     | 10,400           | -        | 26     | 67,600                     | -        | -      | 14  | 2,800   | 12    | 5,000 | 25,900 | 114,100     |
| 17                   | ถ้ำเวียงแก้ว          | สองแคว    | -                | -        | 2     | 10,400           | -        | -      | -                          | -        | -      | 5   | 1,000   | 5     | 400   | 2,400  | 15,200      |
| 18                   | ปิงดำ                 | สันติสุข  | -                | -        | 3     | 15,600           | -        | -      | -                          | -        | -      | 5   | 1,000   | 5     | 600   | 2,400  | 20,600      |
| 19                   | สะเมิง                | เมือง     | -                | -        | 2     | 10,400           | -        | -      | -                          | -        | -      | 5   | 1,000   | 4     | 400   | 2,400  | 15,200      |
| 20                   | ปางยาง                | ป่า       | -                | -        | 3     | 15,600           | -        | -      | -                          | -        | -      | -   | -       | 6     | 600   | 2,400  | 18,600      |
| 21                   | วังไผ่                | สองแคว    | -                | -        | 2     | 10,400           | -        | -      | -                          | -        | -      | 4   | -       | 4     | 400   | 2,300  | 13,100      |
| 22                   | บ้านเค็ม              | นาหมื่น   | -                | -        | 3     | 15,600           | -        | -      | -                          | -        | -      | 5   | -       | 6     | 600   | 2,300  | 18,500      |
| 23                   | น้ำแดง                | นาหมื่น   | -                | -        | 3     | 15,600           | -        | -      | -                          | -        | -      | 5   | 1,000   | 5     | 600   | 2,400  | 20,600      |
| 24                   | แม่จริม               | แม่จริม   | -                | -        | 3     | 15,600           | -        | -      | -                          | -        | -      | 5   | 1,000   | 5     | 600   | 2,400  | 20,600      |
| 25                   | น้ำแม่                | ท่าวังผา  | -                | -        | 3     | 15,600           | -        | -      | -                          | -        | -      | 5   | 1,000   | 5     | 600   | 2,400  | 20,600      |
| 26                   | บ้านขุนสถาน           | น่าน      | -                | -        | 3     | 15,600           | -        | -      | -                          | -        | -      | 5   | 1,000   | 5     | 600   | 2,400  | 20,600      |
| 27                   | ปอดเสือ               | ปอดเสือ   | -                | -        | 3     | 15,600           | -        | -      | -                          | -        | -      | 5   | 1,000   | 5     | 600   | 2,400  | 20,600      |
| <b>รวมน่าน</b>       |                       |           | -                | -        | 30    | 156,000          | -        | -      | -                          | -        | -      | 40  | 8,000   | 40    | 6,000 | 26,200 | 204,200     |
| 28                   | แม่สลอง               | ท่าสองยาง | -                | -        | -     | -                | -        | 10     | 26,000                     | -        | -      | 10  | 2,000   | -     | 1,000 | 6,500  | 35,500      |
| 29                   | ผาแดงศรีภักดิ์        | วังเจ้า   | -                | -        | -     | -                | -        | -      | -                          | -        | -      | -   | -       | -     | -     | 3,000  | 3,000       |
| <b>รวมตาก</b>        |                       |           | -                | -        | -     | -                | -        | 10     | 26,000                     | -        | -      | 10  | 2,000   | -     | 1,000 | 9,500  | 38,500      |
| 30                   | คลองลาน               | ปางศิลา   | -                | -        | 5     | 26,000           | 10       | 58,000 | 39,000                     | 10       | 58,000 | -   | -       | -     | 4,500 | 9,200  | 194,700     |
| <b>รวมกำแพงเพชร</b>  |                       |           | -                | -        | 5     | 26,000           | 10       | 58,000 | 39,000                     | 10       | 58,000 | -   | -       | -     | 4,500 | 9,200  | 194,700     |
| 31                   | ห้วยน้ำขาว            | เขาค้อ    | -                | -        | 3     | 15,600           | -        | 3      | -                          | 3        | 17,400 | -   | -       | -     | 1,200 | 17,000 | 51,200      |
| <b>รวมเพชรบูรณ์</b>  |                       |           | -                | -        | 3     | 15,600           | -        | 3      | -                          | 3        | 17,400 | -   | -       | -     | 1,200 | 17,000 | 51,200      |

| ที่ | ศูนย์พัฒนา<br>โครงการหลวง | อำเภอ     | สาริต |         |          | ส่งเสริม |      |         | ขยายพันธุ์สุกร |         | แม่จากโค |         | แปลงหญ้า |        |     | ฝึกอบรม |       |      | บริษัท | งบประมาณ<br>บาท |           |
|-----|---------------------------|-----------|-------|---------|----------|----------|------|---------|----------------|---------|----------|---------|----------|--------|-----|---------|-------|------|--------|-----------------|-----------|
|     |                           |           | สุกร  | 20,200  | สัตว์ปีก | 5,200    | สุกร | 5,800   | สัตว์ปีก       | 2,600   | สุกร     | 5,800   | ราย      | ไร่    | ไร่ | 200     | เกษตร | อาสา |        |                 | บาท       |
| 32  | ห้วยเขย่ง                 | ทองผาภูมิ | 10    | 202,000 | 7        | 36,400   | 9    | 52,200  | 11             | 28,600  | 5        | 29,000  | 20       | 4,000  | 20  | 4,000   | 69    | 1    | 7,900  | 15,500          | 379,600   |
|     | รวมกาญจนาบุรี             |           | 10    | 202,000 | 7        | 36,400   | 9    | 52,200  | 11             | 28,600  | 5        | 29,000  | 20       | 4,000  | 20  | 4,000   | 69    | 1    | 7,900  | 15,500          | 379,600   |
|     | รวม 32 แห่ง               |           | 12    | 242,400 | 49       | 254,800  | 41   | 237,800 | 97             | 244,400 | 18       | 104,400 | 184      | 36,800 | 118 | 23,600  | 290   | 6    | 35,000 | 178,960         | 1,358,160 |

3) โครงการพัฒนาพันธุ์สุกรแบบโครงการหลวงเพื่อแม่กับลูกที่เฉพาะ

| ที่ | ศูนย์พัฒนา<br>โครงการหลวง | อำเภอ     | สาริต |        |          | ส่งเสริม |        |       | ขยายพันธุ์สุกร |       | แม่จากโค |        | แปลงหญ้า |       |       | ฝึกอบรม |        |        | บริษัท  | งบประมาณ<br>บาท |
|-----|---------------------------|-----------|-------|--------|----------|----------|--------|-------|----------------|-------|----------|--------|----------|-------|-------|---------|--------|--------|---------|-----------------|
|     |                           |           | สุกร  | 20,200 | สัตว์ปีก | 5,200    | สุกร   | 5,800 | สัตว์ปีก       | 2,600 | สุกร     | 5,800  | ราย      | ไร่   | ไร่   | 200     | เกษตร  | อาสา   |         |                 |
| 1   | ห้วยโป่งพัฒนา             | ไชยปราการ | -     | -      | -        | -        | -      | 3     | 7,800          | -     | -        | 5      | 1,000    | 5     | 1,000 | 3       | -      | 300    | 2,200   | 12,300          |
| 2   | ป่าเกี๊ยะใหม่             | เชียงดาว  | -     | -      | -        | -        | 17,400 | -     | -              | -     | -        | -      | -        | -     | -     | 3       | -      | 300    | 2,100   | 19,800          |
| 3   | ผาแดง                     | แม่แตง    | -     | -      | -        | -        | 23,200 | -     | -              | -     | -        | -      | -        | -     | -     | 4       | -      | 400    | 2,100   | 25,700          |
| 4   | ฟ้าสวย                    | เชียงดาว  | -     | -      | -        | -        | 17,400 | -     | -              | -     | -        | -      | -        | -     | -     | 3       | -      | 300    | 2,100   | 19,800          |
| 5   | ศิปปานเหนือ               | อมก๋อย    | -     | -      | -        | -        | -      | 3     | 7,800          | -     | 10       | 2,000  | 10       | 2,000 | 10    | 2,000   | 3      | 300    | 2,200   | 14,300          |
| 6   | ขุนต้นน้อย                | อมก๋อย    | -     | -      | -        | -        | -      | 3     | 7,800          | -     | -        | -      | -        | -     | -     | 3       | 1      | 1,300  | 2,100   | 11,200          |
| 7   | แม่แฮหลวง                 | อมก๋อย    | -     | -      | -        | -        | -      | 3     | 7,800          | -     | 10       | 2,000  | 10       | 2,000 | 10    | 2,000   | 3      | 300    | 2,140   | 14,240          |
| 8   | ห้วยแห้ง                  | อมก๋อย    | -     | -      | -        | -        | -      | 3     | 7,800          | -     | -        | -      | -        | -     | -     | 3       | -      | 300    | 2,100   | 10,200          |
| 9   | แม่ระมิตหลวง              | อมก๋อย    | -     | -      | -        | -        | -      | 3     | 7,800          | -     | -        | -      | -        | -     | -     | 3       | -      | 300    | 2,100   | 10,200          |
|     | รวมเชียงใหม่              |           | -     | -      | -        | -        | 58,000 | 18    | 46,800         | -     | 25       | 5,000  | 25       | 5,000 | 28    | 1       | 3,800  | 19,140 | 137,740 |                 |
| 10  | ห้วยฮะ                    | ป่าเย็บ   | -     | -      | -        | -        | -      | 10    | 26,000         | -     | 30       | 6,000  | -        | -     | 10    | 4       | 5,000  | 32,600 | 69,600  |                 |
|     | รวมแม่ฮ่องสอน             |           | -     | -      | -        | -        | -      | 10    | 26,000         | -     | 30       | 6,000  | -        | -     | 10    | 4       | 5,000  | 32,600 | 69,600  |                 |
| 11  | ห้วยน้ำเย็น               | แม่ระมาด  | -     | -      | -        | -        | -      | 15    | 39,000         | -     | 10       | 2,000  | -        | -     | 15    | -       | 1,500  | 8,000  | 50,500  |                 |
|     | รวมตาก                    |           | -     | -      | -        | -        | -      | 15    | 39,000         | -     | 10       | 2,000  | -        | -     | 15    | -       | 1,500  | 8,000  | 50,500  |                 |
|     | รวม 11 ศูนย์ปฏิบัติการ    |           | -     | -      | -        | -        | 58,000 | 43    | 111,800        | -     | 65       | 13,000 | 25       | 5,000 | 53    | 5       | 10,300 | 59,740 | 257,840 |                 |

ตารางแสดง : งบประมาณ กิจกรรมโครงการหลวง ปีงบประมาณ 2565 แยกรายพื้นที่ตามหมวดรายจ่าย

1) ศูนย์พัฒนาโครงการหลวง

| ศูนย์พัฒนาโครงการหลวง | อำเภอ        | ตอบแทน<br>อาสาสมัคร | เบียดียง<br>ที่พัก | ชอมยาน<br>พาหนะ | ฝึก<br>อบรม   | รวมค่า<br>ใช้สอย | วัสดุ<br>เชื้อเพลิง | วัสดุ<br>ก่อสร้าง | วัสดุ<br>เวชภัณฑ์ | วัสดุ<br>เกษตร | รวมค่า<br>วัสดุ | รวม<br>ตจว.    | อุดหนุน        | พันธบัตร<br>สพพ. | รวม            |
|-----------------------|--------------|---------------------|--------------------|-----------------|---------------|------------------|---------------------|-------------------|-------------------|----------------|-----------------|----------------|----------------|------------------|----------------|
| สนง.ปศ.5              |              | -                   | 25,000             | -               | -             | 25,000           | -                   | -                 | -                 | -              | -               | 25,000         | -              | -                | 25,000         |
| สนง.ปศ.6              |              | -                   | 13,400             | -               | -             | 13,400           | 3,000               | -                 | -                 | -              | 3,000           | 16,400         | -              | -                | 16,400         |
| สนง.ปศ.7              |              | -                   | 11,400             | -               | -             | 11,400           | 3,000               | -                 | -                 | -              | 3,000           | 14,400         | -              | -                | 14,400         |
| กศส.                  |              | -                   | 10,000             | -               | -             | 10,000           | 3,000               | -                 | -                 | 70,000         | 73,000          | 83,000         | -              | -                | 83,000         |
| คอส.ลำปาง             |              | -                   | 10,000             | -               | -             | 10,000           | 3,000               | -                 | -                 | -              | 3,000           | 13,000         | -              | -                | 13,000         |
| 1. อ่างช้าง           | ฝาง          | -                   | 977                | -               | 700           | 1,677            | 415                 | -                 | 320               | 7,200          | 7,935           | 9,612          | 20,200         | 3,200            | 33,012         |
| 2. อิมทันท            | จอมทอง       | -                   | 977                | -               | 800           | 1,777            | 415                 | -                 | 320               | 9,200          | 9,935           | 11,712         | 23,200         | 3,200            | 38,112         |
| 3. ชูแม่ปะ            | จอมทอง       | -                   | 977                | -               | 500           | 1,477            | 415                 | -                 | 240               | 7,400          | 8,055           | 9,532          | 11,600         | 2,400            | 23,532         |
| 4. ชูนาง              | แม่วาง       | -                   | 977                | -               | 300           | 1,277            | 415                 | -                 | -                 | 2,000          | 2,415           | 3,692          | 20,200         | -                | 23,892         |
| 5. ฟังสง              | แม่วาง       | -                   | 977                | -               | 300           | 1,277            | 415                 | -                 | -                 | 2,000          | 2,415           | 3,692          | 20,200         | -                | 23,892         |
| 6. แม่สะป๊อก          | แม่วาง       | -                   | 977                | -               | 300           | 1,277            | 415                 | -                 | -                 | 2,000          | 2,415           | 3,692          | 20,200         | -                | 23,892         |
| 7. ห้วยถึก            | เขียงดาว     | -                   | 977                | -               | 300           | 1,277            | 415                 | -                 | -                 | -              | 415             | 1,692          | 20,200         | -                | 21,892         |
| 8. แกนฮ้อย            | เขียงดาว     | -                   | 977                | -               | 300           | 1,277            | 415                 | -                 | -                 | -              | 415             | 1,692          | 17,400         | -                | 19,092         |
| 9. ทนงเขียว           | เขียงดาว     | -                   | 977                | -               | 300           | 1,277            | 415                 | -                 | -                 | -              | 415             | 1,692          | 20,200         | -                | 21,892         |
| 10. ทนงหอย            | แม่ริม       | -                   | 977                | -               | 400           | 1,377            | 415                 | 1,600             | 400               | 4,800          | 7,215           | 8,592          | -              | 4,000            | 21,892         |
| 11. แม่ลาใหม่         | แม่ริม       | -                   | 977                | -               | 200           | 1,177            | 415                 | 800               | 200               | 2,400          | 3,815           | 4,992          | -              | 2,000            | 12,592         |
| 12. ป่าเมี่ยง         | คอสตงเก็ด    | -                   | 977                | -               | 1,100         | 2,077            | 415                 | -                 | 400               | 9,000          | 9,815           | 11,892         | 37,600         | 4,000            | 53,492         |
| 13. มอเมงะ            | แม่แตง       | -                   | 977                | -               | 600           | 1,577            | 415                 | -                 | 240               | 5,400          | 6,055           | 7,632          | 20,200         | 2,400            | 30,232         |
| 14. แม่หลอด           | แม่แตง       | -                   | 977                | -               | 600           | 1,577            | 415                 | -                 | 240               | 5,400          | 6,055           | 7,632          | 20,200         | 2,400            | 30,232         |
| 15. แม่แสบ            | แม่วาง       | -                   | 977                | -               | 300           | 1,277            | 415                 | -                 | -                 | 2,000          | 2,415           | 3,692          | 20,200         | -                | 23,892         |
| 16. ปางฮ้าง           | แม่แจ่ม      | -                   | 977                | -               | 500           | 1,477            | 415                 | -                 | -                 | 2,000          | 2,415           | 3,892          | 29,000         | -                | 32,892         |
| 17. วัดจันทร์         | กัลยาณิวัฒนา | 6,000               | 977                | -               | 1,500         | 2,477            | 415                 | 800               | 200               | 4,400          | 5,815           | 14,292         | 20,200         | 2,000            | 36,492         |
| 18. ฟังเริง           | หางง         | -                   | 977                | -               | 300           | 1,277            | 415                 | -                 | -                 | -              | 415             | 1,692          | 17,400         | -                | 19,092         |
| 19. ห้วยเสียว         | หางง         | -                   | 977                | -               | 400           | 1,377            | 415                 | -                 | -                 | -              | 415             | 1,792          | 23,200         | -                | 24,992         |
| 20. ปางตะ             | สะเมิง       | -                   | 977                | -               | 300           | 1,277            | 415                 | -                 | -                 | 2,000          | 2,415           | 3,692          | 20,200         | -                | 23,892         |
| 21. ฟังรา             | สะเมิง       | -                   | -                  | -               | 200           | 200              | -                   | 800               | 200               | 2,400          | 3,400           | 3,600          | -              | 2,000            | 5,600          |
| 22. หลอกจัน           | แม่เอย       | -                   | 977                | -               | 600           | 1,577            | 415                 | -                 | 240               | 5,400          | 6,055           | 7,632          | 17,400         | 2,400            | 27,432         |
| 23. แม่เฒ             | ฮอด          | -                   | 977                | -               | 900           | 1,877            | 415                 | 800               | 360               | 8,000          | 9,575           | 11,452         | 31,800         | 3,600            | 46,852         |
| 24. ตีนตด             | แม่ออน       | -                   | 977                | -               | 300           | 1,277            | 415                 | -                 | 240               | 5,400          | 6,055           | 7,332          | -              | 2,400            | 9,732          |
| 25. แม่ทาเหนือ        | แม่ออน       | -                   | 977                | -               | 600           | 1,577            | 415                 | -                 | 240               | 5,400          | 6,055           | 7,632          | 20,200         | 2,400            | 30,232         |
| 26. ห้วยส้มป่อย       | จอมทอง       | -                   | 977                | -               | 400           | 1,377            | 415                 | -                 | 160               | 5,600          | 6,175           | 7,552          | 11,600         | 1,600            | 20,752         |
| 27. แม่ทะ             | สะเมิง       | -                   | 977                | -               | 300           | 1,277            | 415                 | -                 | -                 | 2,000          | 2,415           | 3,692          | 20,200         | -                | 23,892         |
| <b>รวมเชียงใหม่</b>   |              | <b>6,000</b>        | <b>25,400</b>      | -               | <b>13,300</b> | <b>38,700</b>    | <b>10,800</b>       | <b>4,800</b>      | <b>4,000</b>      | <b>101,400</b> | <b>121,000</b>  | <b>165,700</b> | <b>482,800</b> | <b>40,000</b>    | <b>688,500</b> |
| 28. แม่ลาน้อย         | แม่ลาน้อย    | 42,000              | 3,500              | -               | 7,700         | 11,200           | 1,000               | -                 | 320               | 16,080         | 17,400          | 70,600         | 17,400         | -                | 88,000         |
| 29. แม่สะเรียง        | แม่สะเรียง   | 36,000              | 3,500              | -               | 7,200         | 10,700           | 1,000               | 1,600             | 400               | 12,400         | 15,400          | 62,100         | 52,000         | -                | 114,100        |
| <b>รวมแม่ฮ่องสอน</b>  |              | <b>78,000</b>       | <b>7,000</b>       | -               | <b>14,900</b> | <b>21,900</b>    | <b>2,000</b>        | <b>1,600</b>      | <b>720</b>        | <b>28,480</b>  | <b>32,800</b>   | <b>132,700</b> | <b>69,400</b>  | -                | <b>202,100</b> |
| 30. ห้วยปิ้ง          | เวียงป่าเป้า | -                   | 2,000              | -               | 900           | 2,900            | 700                 | 1,600             | 800               | 18,800         | 20,900          | 27,800         | -              | -                | 27,800         |
| 31. ห้วยกั๊ก          | เวียงป่าเป้า | 6,000               | 2,000              | -               | 1,700         | 3,700            | 700                 | 800               | 600               | 18,900         | 20,600          | 30,600         | -              | -                | 30,600         |
| 32. แม่ปิ่นหลวง       | เวียงป่าเป้า | -                   | 2,000              | -               | 700           | 2,700            | 700                 | 800               | 600               | 16,800         | 18,900          | 21,600         | -              | -                | 21,600         |
| 33. ห้วยน้ำซุ่น       | แม่ลาว       | -                   | 2,000              | -               | 900           | 2,900            | 700                 | 1,600             | 800               | 23,000         | 26,100          | 29,000         | -              | -                | 29,000         |

| ศูนย์พัฒนาโครงการหลวง | อำเภอ     | ตอบแทน<br>อาคารผู้สื่อข่าว | เบี้ยเลี้ยง<br>ที่พัก | ช่อมยาน<br>พาหนะ | ฝึก<br>อบรม   | รวมค่า<br>ใช้สอย | วัสดุ<br>เชื้อเพลิง | วัสดุ<br>ก่อสร้าง | วัสดุ<br>เวชภัณฑ์ | วัสดุ<br>เกษตร | รวมค่า<br>วัสดุ | รวม<br>ตว.     | อุดหนุน        | พื้นที่<br>สพ. | รวม              |
|-----------------------|-----------|----------------------------|-----------------------|------------------|---------------|------------------|---------------------|-------------------|-------------------|----------------|-----------------|----------------|----------------|----------------|------------------|
| 34. สบเมย             | เชียงใหม่ | 6,000                      | 2,000                 | -                | 1,600         | 3,600            | 700                 | 1,600             | 560               | 21,440         | 24,300          | 33,900         | -              | -              | 33,900           |
| 35. ห้วยแม่           | เชียงใหม่ | -                          | 2,000                 | -                | 800           | 2,800            | 700                 | 1,600             | 720               | 18,480         | 21,500          | 24,300         | -              | -              | 24,300           |
| 36. แม่จัน            | เชียงใหม่ | -                          | 2,000                 | -                | 1,000         | 3,000            | 700                 | 1,600             | 880               | 23,520         | 26,700          | 29,700         | -              | -              | 29,700           |
| <b>รวมเชียงใหม่</b>   |           | <b>12,000</b>              | <b>14,000</b>         | -                | <b>7,600</b>  | <b>21,600</b>    | <b>4,900</b>        | <b>9,600</b>      | <b>4,960</b>      | <b>143,840</b> | <b>163,300</b>  | <b>196,900</b> | -              | -              | <b>196,900</b>   |
| 37. ปังค่า            | ปง        | -                          | 10,000                | -                | 2,100         | 12,100           | 2,000               | 2,400             | 1,800             | 50,400         | 56,600          | 68,700         | -              | -              | 68,700           |
| 38. พระบาทห้วยต้ม     | ลี้       | 6,000                      | 10,000                | -                | 3,000         | 13,000           | 2,000               | 1,600             | 1,200             | 37,600         | 42,400          | 61,400         | 40,400         | -              | 101,800          |
| <b>รวมลำพูน</b>       |           | <b>6,000</b>               | <b>10,000</b>         | -                | <b>3,000</b>  | <b>13,000</b>    | <b>2,000</b>        | <b>1,600</b>      | <b>1,200</b>      | <b>37,600</b>  | <b>42,400</b>   | <b>61,400</b>  | <b>40,400</b>  | -              | <b>101,800</b>   |
| 39. เลอตอ             | แม่ระมาด  | -                          | 7,100                 | -                | 1,800         | 8,900            | 2,000               | -                 | 800               | 27,200         | 30,000          | 38,900         | 46,400         | -              | 85,300           |
| <b>รวมตาก</b>         |           | <b>-</b>                   | <b>7,100</b>          | -                | <b>1,800</b>  | <b>8,900</b>     | <b>2,000</b>        | <b>-</b>          | <b>800</b>        | <b>27,200</b>  | <b>30,000</b>   | <b>38,900</b>  | <b>46,400</b>  | -              | <b>85,300</b>    |
| <b>รวม 39 ศูนย์</b>   |           | <b>102,000</b>             | <b>118,500</b>        | -                | <b>42,700</b> | <b>161,200</b>   | <b>29,700</b>       | <b>20,000</b>     | <b>13,480</b>     | <b>458,920</b> | <b>522,100</b>  | <b>785,300</b> | <b>639,000</b> | <b>40,000</b>  | <b>1,464,300</b> |

2) โครงการพัฒนาพื้นที่สูงแบบโครงการหลวง

| ศูนย์พัฒนาโครงการหลวง | อำเภอ      | ตอบแทน<br>อาคารผู้สื่อข่าว | เบี้ยเลี้ยง<br>ที่พัก | ช่อมยาน<br>พาหนะ | ฝึก<br>อบรม  | รวมค่า<br>ใช้สอย | วัสดุ<br>เชื้อเพลิง | วัสดุ<br>ก่อสร้าง | วัสดุ<br>เวชภัณฑ์ | วัสดุ<br>เกษตร | รวมค่า<br>วัสดุ | รวม<br>ตว.     | อุดหนุน        | พื้นที่<br>สพ. | รวม            |
|-----------------------|------------|----------------------------|-----------------------|------------------|--------------|------------------|---------------------|-------------------|-------------------|----------------|-----------------|----------------|----------------|----------------|----------------|
| 1. บ้านหนองไขว่       | อมก๋อย     | -                          | 973                   | -                | 500          | 1,473            | 400                 | -                 | 400               | 11,000         | 11,800          | 13,273         | -              | 4,000          | 17,273         |
| 2. บ้านป่ากล้วย       | จอมทอง     | -                          | 973                   | -                | 500          | 1,473            | 400                 | -                 | 240               | 5,400          | 6,040           | 7,513          | 11,600         | 2,400          | 21,513         |
| 3. แม่มะดะ            | แม่แจ่ม    | -                          | 973                   | -                | 300          | 1,273            | 400                 | -                 | -                 | 4,000          | 4,400           | 5,673          | 17,400         | -              | 23,073         |
| 4. แม่แดง             | แม่แตง     | -                          | 973                   | -                | 500          | 1,473            | 400                 | -                 | 240               | 5,400          | 6,040           | 7,513          | 11,600         | 2,400          | 21,513         |
| 5. บ้านแปะ            | แม่แตง     | -                          | 973                   | -                | 500          | 1,473            | 400                 | -                 | 240               | 5,400          | 6,040           | 7,513          | 11,600         | 2,400          | 21,513         |
| 6. ดอยปู่             | เมือง      | -                          | 973                   | -                | 200          | 1,173            | 400                 | -                 | -                 | -              | 400             | 1,573          | 11,600         | -              | 13,173         |
| 7. บ้านปางมะโฮะ       | เขียงดาว   | -                          | 973                   | -                | 200          | 1,173            | 400                 | -                 | -                 | -              | 400             | 1,573          | 11,600         | -              | 13,173         |
| 8. บ้านปางแดงใน       | เขียงดาว   | -                          | 973                   | -                | 200          | 1,173            | 400                 | -                 | -                 | -              | 400             | 1,573          | 11,600         | -              | 13,173         |
| 9. บ้านห้วยเป้า       | เขียงดาว   | -                          | 973                   | -                | 200          | 1,173            | 400                 | -                 | -                 | 4,000          | 4,400           | 5,573          | 11,600         | -              | 17,173         |
| 10. ปางหินฝน          | แม่แจ่ม    | -                          | 973                   | -                | 300          | 1,273            | 400                 | -                 | -                 | 6,000          | 6,400           | 7,673          | 17,400         | -              | 25,073         |
| 11. โทสะยอด           | พร้าว      | -                          | 973                   | -                | 1,000        | 1,973            | 400                 | -                 | 640               | 14,400         | 15,440          | 17,413         | 11,600         | 6,400          | 35,413         |
| <b>รวมเชียงใหม่</b>   |            | <b>-</b>                   | <b>10,700</b>         | -                | <b>4,400</b> | <b>15,100</b>    | <b>4,400</b>        | <b>-</b>          | <b>1,760</b>      | <b>55,600</b>  | <b>61,760</b>   | <b>76,860</b>  | <b>127,600</b> | <b>17,600</b>  | <b>222,060</b> |
| 12. สบเมย             | สบเมย      | 12,000                     | 3,700                 | -                | 3,000        | 6,700            | 1,300               | 800               | 600               | 23,400         | 26,100          | 44,800         | 20,200         | -              | 65,000         |
| 13. แม่สรมะแลบ        | สบเมย      | 6,000                      | 3,700                 | -                | 2,000        | 5,700            | 1,300               | 800               | 600               | 23,400         | 26,100          | 37,800         | 20,200         | -              | 58,000         |
| <b>รวมแม่ฮ่องสอน</b>  |            | <b>18,000</b>              | <b>7,400</b>          | -                | <b>5,000</b> | <b>12,400</b>    | <b>2,600</b>        | <b>1,600</b>      | <b>1,200</b>      | <b>46,800</b>  | <b>52,200</b>   | <b>82,600</b>  | <b>40,400</b>  | -              | <b>123,000</b> |
| 14. วาวี              | แม่สรมะแลบ | -                          | 3,533                 | -                | 2,000        | 5,533            | 1,033               | 1,600             | 880               | 27,520         | 31,033          | 36,567         | -              | -              | 36,567         |
| 15. แม่สรมะแลบ        | แม่สรมะแลบ | 6,000                      | 3,533                 | -                | 1,000        | 4,533            | 1,033               | -                 | 800               | 26,000         | 27,833          | 38,367         | -              | -              | 38,367         |
| 16. หัวช้างงา         | แม่จัน     | 6,000                      | 3,533                 | -                | 2,000        | 5,533            | 1,033               | -                 | 800               | 25,800         | 27,633          | 39,167         | -              | -              | 39,167         |
| <b>รวมเชียงใหม่</b>   |            | <b>12,000</b>              | <b>10,600</b>         | -                | <b>5,000</b> | <b>15,600</b>    | <b>3,100</b>        | <b>1,600</b>      | <b>2,480</b>      | <b>79,320</b>  | <b>86,500</b>   | <b>114,100</b> | -              | -              | <b>114,100</b> |
| 17. ลำปาง             | สองแคว     | -                          | 1,982                 | -                | 400          | 2,382            | 400                 | 1,600             | 400               | 10,400         | 12,800          | 15,182         | -              | -              | 15,182         |
| 18. ปังค่า            | สันติสุข   | -                          | 1,982                 | -                | 600          | 2,582            | 400                 | 2,400             | 600               | 14,600         | 18,000          | 20,582         | -              | -              | 20,582         |



| ศูนย์พัฒนาโครงการหลวง  | อำเภอ      | ตอบแทนอาสาสมัคร | เบี้ยเลี้ยงที่หัก | ชื่อยานพาหนะ | ฝักอบรม       | รวมค่าใช้สอย   | วัสดุเชื้อเพลิง | วัสดุก่อสร้าง | วัสดุเวชภัณฑ์ | วัสดุเกษตร     | รวมค่าวัสดุ    | รวมคชว.        | อุดหนุน        | พันธุ์สัตว์สพพ. | รวมรวมคชว.+อุดหนุน |
|------------------------|------------|-----------------|-------------------|--------------|---------------|----------------|-----------------|---------------|---------------|----------------|----------------|----------------|----------------|-----------------|--------------------|
| 19. สะเนียน            | เมือง      | -               | 1,982             | -            | 400           | 2,382          | 400             | 1,600         | 400           | 10,400         | 12,800         | 15,182         | -              | -               | 15,182             |
| 20. ปางยาง             | ป่า        | -               | 1,982             | -            | 600           | 2,582          | 400             | 2,400         | 600           | 12,600         | 16,000         | 18,582         | -              | -               | 18,582             |
| 21. วังไม้             | สองแคว     | -               | 1,982             | -            | 400           | 2,382          | 400             | 1,600         | 400           | 8,400          | 10,800         | 13,182         | -              | -               | 13,182             |
| 22. นาเคิม             | นาหมื่น    | -               | 1,982             | -            | 600           | 2,582          | 400             | 2,400         | 600           | 12,600         | 16,000         | 18,582         | -              | -               | 18,582             |
| 23. นาช่าง             | นาหมื่น    | -               | 1,982             | -            | 600           | 2,582          | 400             | 2,400         | 600           | 14,600         | 18,000         | 20,582         | -              | -               | 20,582             |
| 24. แม่จิม             | แม่จิม     | -               | 1,982             | -            | 600           | 2,582          | 400             | 2,400         | 600           | 14,600         | 18,000         | 20,582         | -              | -               | 20,582             |
| 25. นาแม่              | ท่าวังผา   | -               | 1,982             | -            | 600           | 2,582          | 400             | 2,400         | 600           | 14,600         | 18,000         | 20,582         | -              | -               | 20,582             |
| 26. บ้านขุนสถาน        | นาหม้อย    | -               | 1,982             | -            | 600           | 2,582          | 400             | 2,400         | 600           | 14,600         | 18,000         | 20,582         | -              | -               | 20,582             |
| 27. ปอเกลือ            | -          | -               | 1,982             | -            | 600           | 2,582          | 400             | 2,400         | 600           | 14,600         | 18,000         | 20,582         | -              | -               | 20,582             |
| <b>รวม</b>             |            |                 | <b>21,800</b>     |              | <b>6,000</b>  | <b>27,800</b>  | <b>4,400</b>    | <b>24,000</b> | <b>6,000</b>  | <b>142,000</b> | <b>176,400</b> | <b>204,200</b> |                |                 | <b>204,200</b>     |
| 28. แม่สอง             | ท่าสองยาง  | -               | 3,550             | -            | 1,000         | 4,550          | 1,200           | -             | 800           | 27,200         | 29,200         | 33,750         | -              | -               | 33,750             |
| 29. ผาผึ้ง-ศรีศรีรักษ์ | วังเจ้า    | -               | 3,550             | -            | -             | 3,550          | 1,200           | -             | -             | -              | 1,200          | 4,750          | -              | -               | 4,750              |
| <b>รวม</b>             |            |                 | <b>7,100</b>      |              | <b>1,000</b>  | <b>8,100</b>   | <b>2,400</b>    |               | <b>800</b>    | <b>27,200</b>  | <b>30,400</b>  | <b>38,500</b>  |                |                 | <b>38,500</b>      |
| 30. คลองลาน            | ปางศิลาทอง | -               | 7,000             | -            | 4,500         | 11,500         | 2,200           | 4,000         | 2,200         | 58,800         | 67,200         | 78,700         | 116,000        | -               | 194,700            |
| <b>รวม</b>             |            |                 | <b>7,000</b>      |              | <b>4,500</b>  | <b>11,500</b>  | <b>2,200</b>    | <b>4,000</b>  | <b>2,200</b>  | <b>58,800</b>  | <b>67,200</b>  | <b>78,700</b>  | <b>116,000</b> |                 | <b>194,700</b>     |
| 31. ห้วยน้ำขาว         | เขาค้อ     | -               | 7,000             | -            | 1,200         | 8,200          | 2,200           | 2,400         | 840           | 20,160         | 25,600         | 33,800         | 17,400         | -               | 51,200             |
| <b>รวม</b>             |            |                 | <b>7,000</b>      |              | <b>1,200</b>  | <b>8,200</b>   | <b>2,200</b>    | <b>2,400</b>  | <b>840</b>    | <b>20,160</b>  | <b>25,600</b>  | <b>33,800</b>  | <b>17,400</b>  |                 | <b>51,200</b>      |
| 32. ห้วยจ้ง            | ทองผาภูมิ  | 6,000           | 7,000             | -            | 7,900         | 14,900         | 2,500           | 5,600         | 2,280         | 65,120         | 75,500         | 96,400         | 283,200        | -               | 379,600            |
| <b>รวม</b>             |            |                 | <b>7,000</b>      |              | <b>7,900</b>  | <b>14,900</b>  | <b>2,500</b>    | <b>5,600</b>  | <b>2,280</b>  | <b>65,120</b>  | <b>75,500</b>  | <b>96,400</b>  | <b>283,200</b> |                 | <b>379,600</b>     |
| <b>รวม 32 แห่ง</b>     |            | <b>36,000</b>   | <b>103,400</b>    |              | <b>35,000</b> | <b>138,400</b> | <b>29,800</b>   | <b>39,200</b> | <b>17,560</b> | <b>495,000</b> | <b>581,560</b> | <b>755,960</b> | <b>584,600</b> | <b>17,600</b>   | <b>1,358,160</b>   |

3) โครงการพัฒนาพื้นที่สูงแบบโครงการหลวงเพื่อแก้ปัญหาพื้นที่เฉพาะ

| ศูนย์พัฒนาโครงการหลวง | อำเภอ     | ตอบแทนอาสาสมัคร | เบี้ยเลี้ยงที่หัก | ชื่อยานพาหนะ | ฝักอบรม      | รวมค่าใช้สอย  | วัสดุเชื้อเพลิง | วัสดุก่อสร้าง | วัสดุเวชภัณฑ์ | วัสดุเกษตร    | รวมค่าวัสดุ   | รวมคชว.       | อุดหนุน       | พันธุ์สัตว์สพพ. | รวมรวมคชว.+อุดหนุน |
|-----------------------|-----------|-----------------|-------------------|--------------|--------------|---------------|-----------------|---------------|---------------|---------------|---------------|---------------|---------------|-----------------|--------------------|
| 1. ห้วยโป่งพัฒนา      | ไชยปราการ | -               | 900               | -            | 300          | 1,200         | 400             | -             | 240           | 7,400         | 8,040         | 9,240         | -             | 2,400           | 11,640             |
| 2. ป่าเกี้ยวใหม่      | เชียงใหม่ | -               | 900               | -            | 300          | 1,200         | 400             | -             | -             | -             | 400           | 1,600         | 17,400        | -               | 19,000             |
| 3. แม่แตง             | แม่แตง    | -               | 900               | -            | 400          | 1,300         | 400             | -             | -             | -             | 400           | 1,700         | 23,200        | -               | 24,900             |
| 4. พ่าสวย             | เชียงดาว  | -               | 900               | -            | 300          | 1,200         | 400             | -             | -             | -             | 400           | 1,600         | 17,400        | -               | 19,000             |
| 5. บ้านนาเหนือ        | อมก๋อย    | -               | 900               | -            | 300          | 1,200         | 400             | -             | 240           | 9,400         | 10,040        | 11,240        | -             | 2,400           | 13,640             |
| 6. ขุนตี่น้อย         | อมก๋อย    | 6,000           | 900               | -            | 1,300        | 2,200         | 400             | -             | 240           | 5,400         | 6,040         | 14,240        | -             | 2,400           | 16,640             |
| 7. แม่สหหลวง          | อมก๋อย    | -               | 900               | -            | 300          | 1,200         | 400             | -             | 240           | 9,400         | 10,040        | 11,240        | -             | 2,400           | 13,640             |
| 8. ห้วยแห้ง           | อมก๋อย    | -               | 900               | -            | 300          | 1,200         | 400             | -             | 240           | 5,400         | 6,040         | 7,240         | -             | 2,400           | 9,640              |
| 9. แม่ระมัดหลวง       | อมก๋อย    | -               | 900               | -            | 300          | 1,200         | 400             | -             | 240           | 5,400         | 6,040         | 7,240         | -             | 2,400           | 9,640              |
| <b>รวม</b>            |           | <b>6,000</b>    | <b>8,100</b>      |              | <b>3,800</b> | <b>11,900</b> | <b>3,600</b>    |               | <b>1,440</b>  | <b>42,400</b> | <b>47,440</b> | <b>65,340</b> | <b>58,000</b> | <b>14,400</b>   | <b>137,740</b>     |

| ศูนย์พัฒนา<br>โครงการหลวง | อำเภอ    | ตอบแทน<br>อาสาสมัคร | เบี้ยเลี้ยง<br>ที่พัก | ซ่อมยาน<br>พาหนะ | ฝึก<br>อบรม | รวมค่า<br>ใช้สอย | วัสดุ<br>เชื้อเพลิง | วัสดุ<br>ก่อสร้าง | วัสดุ<br>เวชภัณฑ์ | วัสดุ<br>เกษตร | รวมค่า<br>วัสดุ | รวม<br>ตจว. | อุดหนุน | พันธุ์สัตว์<br>สพพ. | รวม<br>รวม ตจว.+อุดหนุน |
|---------------------------|----------|---------------------|-----------------------|------------------|-------------|------------------|---------------------|-------------------|-------------------|----------------|-----------------|-------------|---------|---------------------|-------------------------|
| 10.หัวฮะ                  | ปาย      | 24,000              | 6,600                 | -                | 5,000       | 11,600           | 2,000               | -                 | 800               | 31,200         | 34,000          | 69,600      | -       | -                   | 69,600                  |
| รวมแม่ฮ่องสอน             |          | 24,000              | 6,600                 | -                | 5,000       | 11,600           | 2,000               | -                 | 800               | 31,200         | 34,000          | 69,600      | -       | -                   | 69,600                  |
| 1.หัวน้ำเงิน              | แม่ระมาด | -                   | 6,000                 | -                | 1,500       | 7,500            | 2,000               | -                 | 1,200             | 39,800         | 43,000          | 50,500      | -       | -                   | 50,500                  |
| รวมตาก                    |          | -                   | 6,000                 | -                | 1,500       | 7,500            | 2,000               | -                 | 1,200             | 39,800         | 43,000          | 50,500      | -       | -                   | 50,500                  |
| รวม 11 ศูนย์ปฏิบัติการ    |          | 30,000              | 20,700                | -                | 10,300      | 31,000           | 7,600               | -                 | 3,440             | 113,400        | 124,440         | 185,440     | 58,000  | 14,400              | 257,840                 |

## กิจกรรมหลัก : ส่งเสริมและพัฒนาการปศุสัตว์

### กิจกรรมรอง : โครงการส่งเสริมการเลี้ยงสัตว์ในพื้นที่เฉพาะ

ประจำปีงบประมาณ พ.ศ. 2565

แผนงาน : พื้นฐานด้านการสร้างความสามารถในการแข่งขัน

ผลผลิต : พัฒนาศักยภาพการปศุสัตว์

#### 1. หลักการและเหตุผล

ด้วยมีพื้นที่หลายจังหวัดประสบปัญหาด้านความมั่นคง ปัญหาเสพติด และปัญหาการทำลายทรัพยากรธรรมชาติและสิ่งแวดล้อม ซึ่งปัญหาเหล่านี้ล้วนแล้วแต่ส่งผลกระทบต่อประชาชนและประเทศชาติโดยรวม ในทุกมิติ รัฐบาลจึงได้มีนโยบายให้หน่วยงานต่างๆ ร่วมกันสนับสนุน และหาแนวทางแก้ไขปัญหาดังกล่าว พร้อมสร้างจิตสำนึกด้านความมั่นคงให้แก่ประชาชน ซึ่งในส่วนของกรมปศุสัตว์ได้ดำเนินโครงการส่งเสริมอาชีพการเลี้ยงสัตว์ในพื้นที่เฉพาะขึ้น เพื่อพัฒนาและถ่ายทอดเทคโนโลยีความรู้ และส่งเสริมอาชีพด้านปศุสัตว์ให้ประชาชนในพื้นที่ที่มีปัญหาด้านความมั่นคงสามารถนำความรู้ไปประกอบอาชีพ สร้างรายได้ สร้างอาหารโปรตีนไว้บริโภคในครัวเรือน และสามารถพัฒนาต่อยอดสู่ความความมั่นคง ยั่งยืน และความผาสุกของชุมชนต่อไป ประกอบกับเป็นการกระตุ้นให้ประชาชนเกิดความสนใจอาชีพการเลี้ยงสัตว์ซึ่งเป็นทางเลือกอาชีพด้านการเกษตรอีกแขนงหนึ่งที่สำคัญของประเทศ

#### 2. วัตถุประสงค์

1. เพื่อถ่ายทอดเทคโนโลยีความรู้ด้านการปศุสัตว์ที่ถูกต้อง ปลอดภัยแก่เกษตรกรต้นแบบให้สามารถนำไปถ่ายทอดแก่เกษตรกรอื่นที่สนใจได้
2. เพื่อให้เกษตรกรเป้าหมายนำความรู้ด้านการเลี้ยงสัตว์ที่ได้ไปประกอบอาชีพด้านการเลี้ยงสัตว์ได้อย่างถูกต้อง ปลอดภัย เพิ่มอาหารโปรตีนในครัวเรือน เป็นรายได้เสริม และเป็นตัวอย่างแก่ผู้สนใจอื่นได้

#### 3. ตัวชี้วัดความสำเร็จ

เชิงปริมาณ : จำนวนเกษตรกรได้รับการส่งเสริมและพัฒนาศักยภาพด้านปศุสัตว์ 300 ราย

เชิงคุณภาพ : เกษตรกรมีความพึงพอใจในการได้รับการพัฒนาศักยภาพด้านการปศุสัตว์ ไม่น้อยกว่าร้อยละ 80

#### 4. เป้าหมาย

เกษตรกรเป้าหมาย จำนวน 300 ราย ได้รับการถ่ายทอดความรู้เทคโนโลยีเกี่ยวกับการเลี้ยงสัตว์ตามระบบการป้องกันโรคและการเลี้ยงสัตว์ที่เหมาะสม (GFM) และสามารถนำความรู้ไปปฏิบัติและถ่ายทอดแก่เกษตรกรรายอื่นได้

#### 5. พื้นที่ดำเนินการ

ครอบคลุมพื้นที่ 20 จังหวัด 4 เขตพื้นที่ปศุสัตว์ ตามรายละเอียดการจัดสรรงบประมาณ ข้อ 8. โดยขอให้จังหวัดพิจารณาคัดเลือกพื้นที่เป้าหมายเพื่อดำเนินงาน ดังนี้

## 5.1 พื้นที่เป้าหมายที่จังหวัดประกาศ

กระทรวงมหาดไทยและจังหวัดประกาศจัดลำดับความสำคัญของพื้นที่ ผ่านกลไก คณะอนุกรรมการจัดทำแผนงานด้านความมั่นคงจังหวัดที่มีหน่วยงานด้านการพัฒนา หน่วยงานด้านความมั่นคงในระดับพื้นที่ ร่วมกับกองอำนวยการรักษาความมั่นคงภายในราชอาณาจักร (กอ.รมน.) จังหวัด ผู้แทนจากภาคประชาชน ภาคประชาสังคม และภาคเอกชนจัดทำพื้นที่เป้าหมาย แล้วแจ้งให้หน่วยงานภาครัฐในระดับจังหวัดและภูมิภาคทราบ เพื่อบูรณาการการทำงานในการแก้ไขปัญหาาร่วมกันให้เกิดรูปธรรมยิ่งขึ้น

## 5.2 พื้นที่โครงการพัฒนาเพื่อความมั่นคงเฉพาะพื้นที่ (โครงการ พมพ.)

พื้นที่ที่วิเคราะห์ และจัดลำดับความสำคัญเป็นลำดับแรกกว่ามีความเสี่ยง ต้องเร่งแก้ปัญหา เพราะหากไม่ดำเนินการแก้ไขจะเกิดผลกระทบต่อความมั่นคงสูง โดยใช้กลไกคณะกรรมการพัฒนาเพื่อความมั่นคงในระดับพื้นที่ ร่วมกับจังหวัด กอ.รมน.จังหวัด กอ.รมน.ภาค และกองกำลังป้องกันชายแดน

5.3 พื้นที่เป้าหมายอื่น ตามที่สำนักงานปศุสัตว์จังหวัดพิจารณาเห็นสมควร และเหมาะสมในการที่จะดำเนินการโครงการเพื่อนำซึ่งการแก้ปัญหาความมั่นคงในพื้นที่

## 6. ขั้นตอนและวิธีการปฏิบัติงานของหน่วยงานที่เกี่ยวข้อง

### 6.1 กองงานพระราชดำริและกิจกรรมพิเศษ (ฝ่ายโครงการหลวงและพื้นที่เฉพาะ)

1. กำหนดนโยบายการดำเนินงาน
2. จัดสรรงบประมาณให้สำนักงานปศุสัตว์จังหวัด และสำนักงานปศุสัตว์เขตที่เกี่ยวข้อง
3. ติดตาม ประเมินผลการดำเนินงาน และสรุปผลเสนออธิบดีกรมปศุสัตว์

### 6.2 สำนักงานปศุสัตว์เขต

ติดตาม ประเมินผลการดำเนินงาน และสรุปผลเสนอกรมฯ (กองงานพระราชดำริและกิจกรรมพิเศษ)

### 6.3 สำนักงานปศุสัตว์จังหวัด

1. อบรมเกษตรกร
2. ประสานกับ สนง.ปศอ. สนับสนุนปัจจัยการผลิตแก่เกษตรกร (เฉพาะจังหวัดนำร่อง 8 จังหวัด

ได้แก่ จังหวัดเชียงใหม่ แม่ฮ่องสอน ลำพูน น่าน เชียงราย พะเยา กำแพงเพชร และกาญจนบุรี) โดยปัจจัยการผลิตที่จะสนับสนุนให้แก่เกษตรกรต่อราย ดังนี้

- ไร่พื้นเมือง อายุ 16 - 18 สัปดาห์ 5 ตัวต่อราย (ตัวผู้ 1 ตัว ตัวเมีย 4 ตัว) ตัวละ 180 บาท

เป็นเงิน 900 บาท

- อาหารสัตว์ กก.ละ 20 บาท ระยะเวลา 120 วัน เป็นเงิน 2,400 บาท

- เวชภัณฑ์สัตว์ 300 บาทต่อราย

รวมงบประมาณ 3,600 บาท ต่อราย

หมายเหตุ : ทุกรายการสามารถจ่ายได้ตามความเหมาะสม

3. ติดตาม ให้คำแนะนำเกษตรกร ประเมินผลการดำเนินโครงการ และสรุปเสนอ สนง.ปศอ.

### 6.4 สำนักงานปศุสัตว์อำเภอ

1. คัดเลือกพื้นที่และเกษตรกรที่มีคุณสมบัติ และแจ้งรายชื่อเกษตรกรที่คัดเลือกให้ สนง.ปศอ.

2. ประสานเกษตรกร และร่วมกับ สนง.ปศจ. ในการอบรมเกษตรกร และสนับสนุนปัจจัยการผลิตแก่เกษตรกร

3. สรุปผลการดำเนินงานเสนอ สนง.ปศจ.

## 7. แผนการปฏิบัติงาน

7.1 อบรมเกษตรกร จำนวน 300 ราย ในพื้นที่ 20 จังหวัด

1) ต้องดำเนินการฝึกอบรมให้แล้วเสร็จ ภายในไตรมาส 2 (ตุลาคม 2564 – มีนาคม 2565)

2) ในพื้นที่จังหวัดน่าน ร่อง 8 จังหวัด ให้สนับสนุนปัจจัยการผลิตแก่เกษตรกรให้แล้วเสร็จ อย่างช้า ภายในไตรมาส 3

7.2 ให้คำแนะนำ ติดตาม และประเมินผล (กพก. สนง.ปศช. และ สนง.ปศจ)

7.3 ประเมินผล และสรุปผลเสนอกรมฯ (กพก. และ สนง.ปศช.)

## 8. การจัดสรรงบประมาณ

ได้รับจัดสรรงบประมาณ ปี พ.ศ.2565 รวมทั้งสิ้น 649,600 บาท ดังนี้

| ประเภท - รายการ                        | งบประมาณ (บาท) |
|----------------------------------------|----------------|
| รวมทั้งสิ้น                            | 649,600        |
| งบดำเนินงาน                            | 649,600        |
| 1 ค่าตอบแทน ใช้สอย และวัสดุ            | 649,600        |
| 1.1 ค่าตอบแทน (ระบุ)                   |                |
| 1.2 ค่าใช้สอย (ระบุ)                   | 261,600        |
| - ค่าเบี้ยเลี้ยง ค่าเช่าที่พักและพาหนะ | 42,300         |
| - ค่าใช้จ่ายในการสัมมนาและฝึกอบรม      | 92,000         |
| - ค่าจ้างเหมาบริการ                    | 127,300        |
| 1.3 ค่าวัสดุ (ระบุ)                    | 388,000        |
| - วัสดุเชื้อเพลิงและหล่อลื่น           | 388,000        |

### 8.1 ตารางงบประมาณแยกรายหน่วยเบิกจ่าย และเป้าหมายการฝึกอบรม

| ที่ | ชื่อหน่วยงานเบิกจ่าย | อบรม<br>เกษตรกร | ค่าใช้จ่าย (บาท) |         |             | ค่าวัสดุ<br>(น้ำมัน<br>เชื้อเพลิงฯ) | รวม<br>(บาท) |
|-----|----------------------|-----------------|------------------|---------|-------------|-------------------------------------|--------------|
|     |                      |                 | ราย              | ค่าอบรม | เบี้ยเลี้ยง |                                     |              |
|     | รวมเขต 4 - 7         | 300             | 92,000           | 29,000  | 121,000     | 361,000                             | 482,000      |
|     | สนง.ปศช.4            |                 |                  |         |             |                                     |              |
| 1   | 1. สนง.ปศจ.ร้อยเอ็ด  | 10              | 3,000            | 4,300   | 7,300       | -                                   | 7,300        |
|     | รวมเขต 4             | 10              | 3,000            | 4,300   | 7,300       | -                                   | 7,300        |
|     | สนง.ปศช.5            |                 |                  |         |             |                                     |              |
| 2   | 1. สนง.ปศจ.เชียงใหม่ | 15              | 5,500            | 1,300   | 6,800       | 60,000                              | 66,800       |

| ที่              | ชื่อหน่วยงานเบิกจ่าย       | อบรม<br>เกษตรกร | ค่าใช้จ่าย (บาท) |               |               | ค่าวัสดุ<br>(น้ำมัน<br>เชื้อเพลิงฯ) | รวม<br>(บาท)   |
|------------------|----------------------------|-----------------|------------------|---------------|---------------|-------------------------------------|----------------|
|                  |                            |                 | ราย              | ค่าอบรม       | เบี้ยเลี้ยง   |                                     |                |
| 3                | 2. สนง.ปศจ.แม่ฮ่องสอน      | 10              | 3,000            | 1,300         | 4,300         | 40,000                              | 44,300         |
| 4                | 3. สนง.ปศจ.ลำพูน           | 10              | 3,000            | 1,300         | 4,300         | 39,000                              | 43,300         |
| 5                | 4. สนง.ปศจ.ลำปาง           | 20              | 6,000            | 1,300         | 7,300         | -                                   | 7,300          |
| 6                | 5. สนง.ปศจ.แพร่            | 20              | 6,000            | 1,300         | 7,300         | -                                   | 7,300          |
| 7                | 6. สนง.ปศจ.น่าน            | 10              | 3,000            | 1,300         | 4,300         | 40,000                              | 44,300         |
| 8                | 7. สนง.ปศจ.เชียงราย        | 15              | 5,500            | 1,300         | 6,800         | 60,000                              | 66,800         |
| 9                | 8. สนง.ปศจ.พะเยา           | 10              | 3,000            | 1,300         | 4,300         | 39,000                              | 43,300         |
| <b>รวมเขต 5</b>  |                            | <b>110</b>      | <b>35,000</b>    | <b>10,400</b> | <b>45,400</b> | <b>278,000</b>                      | <b>323,400</b> |
| <b>สนง.ปศจ.6</b> |                            |                 |                  |               |               |                                     |                |
| 10               | 1. สนง.ปศจ.พิษณุโลก        | 20              | 6,000            | 1,300         | 7,300         | -                                   | 7,300          |
| 11               | 2. สนง.ปศจ.เพชรบูรณ์       | 10              | 3,000            | 1,300         | 4,300         | 2,000                               | 6,300          |
| 12               | 3. สนง.ปศจ.สุโขทัย         | 20              | 6,000            | 1,300         | 7,300         | -                                   | 7,300          |
| 13               | 4. สนง.ปศจ.ตาก             | 10              | 3,000            | 1,300         | 4,300         | 2,000                               | 6,300          |
| 14               | 5. สนง.ปศจ.อุทัยธานี       | 20              | 6,000            | 1,300         | 7,300         | -                                   | 7,300          |
| 15               | 7. สนง.ปศจ.กำแพงเพชร       | 10              | 3,000            | 1,300         | 4,300         | 39,000                              | 43,300         |
| <b>รวมเขต 6</b>  |                            | <b>90</b>       | <b>27,000</b>    | <b>7,800</b>  | <b>34,800</b> | <b>43,000</b>                       | <b>77,800</b>  |
| <b>สนง.ปศจ.7</b> |                            |                 |                  |               |               |                                     |                |
| 16               | 1. สนง.ปศจ.สุพรรณบุรี      | 20              | 6,000            | 1,300         | 7,300         | -                                   | 7,300          |
| 17               | 2. สนง.ปศจ.กาญจนบุรี       | 10              | 3,000            | 1,300         | 4,300         | 40,000                              | 44,300         |
| 18               | 3. สนง.ปศจ.ราชบุรี         | 20              | 6,000            | 1,300         | 7,300         | -                                   | 7,300          |
| 19               | 4. สนง.ปศจ.เพชรบุรี        | 20              | 6,000            | 1,300         | 7,300         | -                                   | 7,300          |
| 20               | 5. สนง.ปศจ.ประจวบคีรีขันธ์ | 20              | 6,000            | 1,300         | 7,300         | -                                   | 7,300          |
| <b>รวมเขต 7</b>  |                            | <b>90</b>       | <b>27,000</b>    | <b>6,500</b>  | <b>33,500</b> | <b>40,000</b>                       | <b>73,500</b>  |

### 9. ประโยชน์ที่คาดว่าจะได้รับ

1. เกษตรกรมีความรู้ด้านการเลี้ยงสัตว์ การป้องกันโรคสัตว์ที่ถูกต้อง ปลอดภัย
2. เกษตรกรสามารถนำความรู้ที่ได้รับประยุกต์ใช้ในการประกอบอาชีพ สร้างรายได้จากการเลี้ยงสัตว์ และมีอาหารโปรตีนไว้บริโภคในครัวเรือนเพียงพอ เกิดความมั่นคงทางด้านอาหารในชุมชน
3. ปัญหาความมั่นคงในพื้นที่เป้าหมายได้รับการแก้ไข เกษตรกร/ ประชาชนในพื้นที่ที่มีความมั่นคง ปลอดภัย และมีภูมิคุ้มกันในชีวิต

/-----/

ฝ่ายโครงการหลวงและพื้นที่เฉพาะ

โทร. ๐ ๒๖๕๓ ๔๔๔๔ ต่อ ๓๓๗๓/ โทรสาร ๐ ๒๖๕๓ ๔๔๓๐

ไปรษณีย์อิเล็กทรอนิกส์ : drasa3@dld.go.th

กองงานพระราชดำริและกิจกรรมพิเศษ กรมปศุสัตว์ < ง.4 >

# คู่มือการดำเนินงานโครงการคลินิกเกษตรเคลื่อนที่ ฯ

ปีงบประมาณ 2565

กรมปศุสัตว์

ยุทธศาสตร์ : เสริมสร้างพลังทางสังคม

โครงการ/ผลผลิต : อันเนื่องมาจากพระราชดำริ

กิจกรรมหลัก : สนับสนุนโครงการอันเนื่องมาจากพระราชดำริ

กิจกรรมรอง : คลินิกเกษตรเคลื่อนที่

## 1. หลักการเหตุผล

เนื่องในโอกาสอันเป็นมิ่งมหามงคลที่พระบาทสมเด็จพระวชิรเกล้าเจ้าอยู่หัว เมื่อครั้งทรงดำรงพระราชอิสริยยศเป็นสมเด็จพระบรมโอรสาธิราชฯ สยามมกุฎราชกุมาร ทรงมีพระชนมายุครบ 50 พรรษา ในพุทธศักราช 2545 กระทรวงเกษตรและสหกรณ์มีความปลื้มปิติและสำนึกในพระมหากรุณาธิคุณล้นเกล้าล้นกระหม่อมหาที่สุดมิได้ และด้วยสำนึกในพระมหากรุณาธิคุณที่ทรงมีต่อกระทรวงเกษตรและสหกรณ์สุดที่จะพรรณนา ทุกครั้งที่เสด็จพระราชดำเนินเยี่ยมเยียนพสกนิกรในถิ่นทุรกันดาร โดยไม่เห็นแก่ความเหนื่อยยาก ด้วยทรงมีพระราชประสงค์ที่จะให้ความเป็นอยู่ของพสกนิกรเหล่านั้นดีขึ้น พระราชกรณียกิจดังกล่าวเป็นความประทับใจแก่ปวงชนชาวไทยมาโดยตลอด ในโรกาสดังกล่าวกระทรวงเกษตรและสหกรณ์เห็นควรจัดทำโครงการคลินิกเกษตรเคลื่อนที่ โดยมีวัตถุประสงค์เพื่อสร้างความร่วมมือของงานวิจัย พัฒนา และงานบริการวิชาการเกษตร ให้สามารถนำไปใช้ประโยชน์ในพื้นที่เป้าหมายที่มีศักยภาพการผลิตในรูปแบบบูรณาการ ซึ่งเป็นกลไกของชุมชนในการณรงค์ฟื้นฟูเกษตรกรและแก้ไขปัญหาพร้อมกันในรูปกิจกรรมให้บริการเคลื่อนที่ และกิจกรรมเสริมสร้างความรู้และการฝึกอบรม เพื่อแสดงความจงรักภักดีและสำนึกในพระมหากรุณาธิคุณ กระทรวงเกษตรและสหกรณ์จึงกราบบังคมทูลขอพระราชทานพระราชนุญาตจัดทำโครงการคลินิกเกษตรเคลื่อนที่ถวาย และขอรับพระมหากรุณาธิคุณให้โครงการอยู่ในพระราชานุเคราะห์ ของสมเด็จพระบรมโอรสาธิราชฯ สยามมกุฎราชกุมาร

การจัดตั้งคลินิกเกษตรเคลื่อนที่ เป็นวิธีการดำเนินงานอย่างหนึ่งที่สามารถทำให้การบริการทางวิชาการ และการถ่ายทอดเทคโนโลยีทางการเกษตร ของกระทรวงเกษตรและสหกรณ์บรรลุผลสำเร็จตามภารกิจที่รับผิดชอบ โดยเป็นการปฏิบัติงานในเชิงรุกที่ทำให้เกษตรกรในพื้นที่เป้าหมายที่มีปัญหา ให้ได้รับบริการทางการเกษตรอย่างรวดเร็ว ท่วงถึงและครบถ้วน เช่น การวิเคราะห์ดิน การวินิจฉัยโรคพืช โรคสัตว์ โรคสัตว์น้ำ และการให้วัคซีนป้องกันโรค รวมถึงการถ่ายทอดเทคโนโลยีและฝึกอบรมความรู้การเกษตรเสริมเพิ่มเติมควบคู่กันไปด้วย ซึ่งเป็นการดำเนินการ ในลักษณะบูรณาการ การทำงานระหว่างนักวิชาการเกษตรของหน่วยงานต่าง ๆ ในแต่ละสาขา ทั้งด้านพืช สัตว์ ประมง ดิน และน้ำ ฯลฯ พร้อมด้วยอุปกรณ์และเครื่องมือทางวิชาการด้านต่าง ๆ มาให้บริการในคลินิกเกษตร

โดยสามารถเคลื่อนที่เข้าไปได้ถึงในระดับตำบล เพื่อให้เกษตรกรสามารถเข้ารับบริการทางการเกษตรได้อย่างถูกต้อง ครบถ้วนทุกด้านในคราวเดียวกัน

## 2. วัตถุประสงค์

- 2.1 เพื่อให้เจ้าหน้าที่พร้อมให้คำแนะนำและแก้ไขปัญหาทางการเกษตร โดยเน้นปัญหาเร่งด่วนที่เกิดในพื้นที่
- 2.2 เพื่อให้เกษตรกรได้รับการบริการการเกษตรตามความต้องการและความเหมาะสมของพื้นที่

## 3. เป้าหมาย

ดำเนินการในพื้นที่ 77 จังหวัด รวมทั้งสิ้น 15,400 ราย

## 4. การจัดกิจกรรม

- 4.1 จัดคลินิกเกษตรเคลื่อนที่ไตรมาสที่ 1 ในพื้นที่ 77 จังหวัด จำนวนเกษตรกร 3,850 ราย
- 4.2 จัดคลินิกเกษตรเคลื่อนที่ไตรมาสที่ 2 ในพื้นที่ 77 จังหวัด จำนวนเกษตรกร 3,850 ราย
- 4.3 จัดคลินิกเกษตรเคลื่อนที่ไตรมาสที่ 3 ในพื้นที่ 77 จังหวัด จำนวนเกษตรกร 3,850 ราย
- 4.4 จัดคลินิกเกษตรเคลื่อนที่ไตรมาสที่ 4 โดยมีวัตถุประสงค์เฉลิมพระเกียรติ เนื่องในวันเฉลิมพระชนมพรรษา พระบาทสมเด็จพระเจ้าอยู่หัวฯ ในพื้นที่ 77 จังหวัด จำนวนเกษตรกร 3,850 ราย กำหนดการจัดงานในภาพรวมของกระทรวงเกษตรและสหกรณ์ ช่วงระยะเวลาในการจัดงานและรูปแบบการจัดโครงการคลินิกเกษตรเคลื่อนที่ ขึ้นอยู่กับมติคณะกรรมการโครงการคลินิกเกษตรเคลื่อนที่ในพระราชานุเคราะห์ สมเด็จพระบรมโอรสาธิราชฯ สยามมกุฎราชกุมาร

กิจกรรมด้านคลินิกปศุสัตว์ ได้แก่ ให้คำปรึกษาด้านการเลี้ยงสัตว์ ตรวจวิเคราะห์ วินิจฉัยโรค การตรวจรักษาพยาบาลสัตว์ การให้วัคซีน ทำหมันสัตว์ การผสมเทียม และการควบคุมโรคระบาดสัตว์

ในปี 2558 กระทรวงเกษตรและสหกรณ์ได้เพิ่มเติมการให้บริการคลินิกด้านสุขภาพของเกษตรกร โดยเฉพาะปัญหาสุขภาพที่เกิดจากการประกอบอาชีพทางการเกษตร อาทิ การได้รับสารเคมีเข้าสู่ร่างกายจากสารเคมีป้องกันกำจัดศัตรูพืช เป็นต้น โดยให้ขอความร่วมมือจากหน่วยงานในสังกัดกระทรวงสาธารณสุขในพื้นที่ เข้าร่วมเป็นอีกคลินิกหนึ่งในการให้บริการตรวจเลือดให้แก่เกษตรกร เพื่อตรวจสอบสารพิษตกค้างในร่างกาย พร้อมให้คำแนะนำที่ถูกต้องในการป้องกันและรักษาโรคแก่เกษตรกร และการบริการอื่น ๆ ตามความเหมาะสม ดังนั้นขอให้สำนักงานเกษตรจังหวัดดำเนินการประสานกับสำนักงานสาธารณสุขจังหวัดเพื่อเข้าร่วมดำเนินการภายใต้ โครงการคลินิกเกษตรเคลื่อนที่ด้วย ทั้งนี้ กระทรวงสาธารณสุขได้มอบหมายให้สำนักงานสาธารณสุขจังหวัดทุกจังหวัดสั่งการให้หน่วยงานในพื้นที่รับทราบและเข้าร่วมสนับสนุนโครงการ

## 5. วิธีการดำเนินงาน

### 5.1 ให้ดำเนินการตามนโยบายของกระทรวงเกษตรและสหกรณ์ ดังนี้

มติที่ประชุมคณะกรรมการโครงการคลินิกเกษตรเคลื่อนที่ในพระราชานุเคราะห์ เมื่อวันที่ 4 ธันวาคม 2562 ดังนี้

กองงานพระราชดำริและกิจกรรมพิเศษ กรมปศุสัตว์ < จ. >



(1) ให้คณะกรรมการขับเคลื่อนนโยบายสำคัญและการแก้ไขปัญหาภาคเกษตรระดับจังหวัด (Chief of Operation) เป็นผู้ขับเคลื่อนโครงการคลินิกเกษตรเคลื่อนที่ พร้อมทั้งรายงานผลการดำเนินงาน ตามแบบสรุปผลการให้บริการในแต่ละครั้งให้ทราบ

(2) ให้พิจารณาอำเภอที่มีปัญหาทางด้านการเกษตรหลากหลาย ต้องการแก้ไขอย่างเร่งด่วน และเป็นความต้องการของเกษตรกร โดยบูรณาการและออกหน่วยให้บริการคลินิกเกษตรเพื่อแก้ไขปัญหาในระดับอำเภอ และให้พิจารณาจัดในศูนย์เรียนรู้การเพิ่มประสิทธิภาพการผลิตสินค้าเกษตร (ศพก.) เป็นอันดับแรก หากสถานที่ ไม่เหมาะสมให้พิจารณาพื้นที่ใกล้เคียงแทน ทั้งนี้ การจัดแต่ละครั้งไม่จำเป็นต้องครบทั้ง 11 คลินิก เน้นเฉพาะ คลินิกที่มีปัญหาและหน่วยงานที่อยู่ในพื้นที่

(3) ให้นั้นประชาสัมพันธ์การจัดงานโครงการคลินิกเกษตรเคลื่อนที่ทุกช่องทาง ก่อนการจัดงาน อย่างน้อย 1 สัปดาห์ และแจ้งให้ผู้นำชุมชนในพื้นที่ประชาสัมพันธ์งานให้ประชาชนทราบอย่างทั่วถึงทุกพื้นที่

## 5.2 กระบวนการและขั้นตอนการดำเนินงาน

การดำเนินงานโครงการคลินิกเกษตรเคลื่อนที่ ได้จัดแบ่งช่วงเวลาการดำเนินการ ออกเป็น 4 ระยะ คือ การเตรียมการก่อนเปิดคลินิก การดำเนินงานระหว่างเปิดคลินิก การติดตามให้บริการต่อเนื่อง และการรายงานผลการดำเนินงาน

### 1) การเตรียมการก่อนเปิดคลินิก

#### 1.1) การประชุมคณะกรรมการ

ประชุมคณะกรรมการโครงการคลินิกเกษตรเคลื่อนที่ระดับจังหวัด ร่วมกับหน่วยงานต่าง ๆ ในสังกัดกระทรวงเกษตรและสหกรณ์ในพื้นที่ เพื่อพิจารณาการจัดตั้งหน่วยปฏิบัติงานคลินิกเกษตรเคลื่อนที่ของ เป้าหมาย การปฏิบัติงานโครงการ จัดทำปฏิทินการเตรียมการ และมอบหมายผู้รับผิดชอบ

#### 1.2) การกำหนดพื้นที่ตำบลปฏิบัติงาน

(1) การกำหนดพื้นที่ตำบลปฏิบัติงาน (ตำบลเป้าหมาย)

(2) ศึกษาวิเคราะห์ปัญหาของพื้นที่

(3) การคัดเลือกจุดที่ตั้งคลินิก

1.3) การวางแผนการปฏิบัติงาน เช่น การวิเคราะห์จัดกลุ่มปัญหาโดยจัดประชุมคณะกรรมการ ระดับจังหวัด เพื่อวิเคราะห์จัดกลุ่มปัญหา การจัดเตรียมผู้ปฏิบัติงาน กำหนดปฏิทินการปฏิบัติงาน

#### 1.4) การประสานในระดับพื้นที่

1.5) การเตรียมสถานที่ การจัดสถานที่สำหรับพิธีเปิดงาน จัดตั้งจุดรับบัตรคิวและลงทะเบียน ของเกษตรกรและประชาสัมพันธ์บริเวณด้านหน้าสถานที่จัดคลินิก การจัดเตรียมเครื่องมือและอุปกรณ์ประจำคลินิก ป้ายตามประเภทของการให้บริการ

1.6) การเตรียมเกษตรกร จัดประชุมชี้แจงเกษตรกรให้ทราบถึงวัตถุประสงค์การจัดงาน กำหนดการ และขั้นตอนการให้บริการ การเตรียมตัวในการเข้ามารับบริการ เช่น การเตรียมบัตรประจำตัวประชาชน การเก็บตัวอย่าง (พืช ดิน สัตว์ และน้ำ) ที่มีปัญหามารับบริการอย่างถูกต้อง

1.7) การประชาสัมพันธ์ ประชาสัมพันธ์ผ่านหอกระจายข่าวประจำหมู่บ้าน สื่อโซเชียลมีเดีย ของหน่วยงาน/จังหวัด

## 2) การดำเนินงานระหว่างเปิดคลินิก

### 2.1) การให้บริการ

#### (1) การรับบัตรคิว

เกษตรกรลงทะเบียนเข้ารับบริการทางด้านการเกษตรทุกสาขาที่จุดลงทะเบียน โดยรับบัตรคิวที่มีตัวเลข 4 หลัก ณ จุดรับบัตรคิว เพื่อให้ทราบว่าผู้มีมารับบริการจำนวนเท่าใด

#### (2) การลงทะเบียน

เกษตรกรนำบัตรคิว และบัตรประจำตัวประชาชนยื่นต่อเจ้าหน้าที่รับลงทะเบียน เจ้าหน้าที่จะใช้ตัวเลขตามบัตรคิวเป็นเลขในการกำหนดลำดับของผู้มารับบริการตลอดการให้บริการในครั้งนั้น โดยเจ้าหน้าที่จะสอบถามปัญหา และความต้องการมารับบริการของเกษตรกร บันทึกลงในบัตรทะเบียนประวัติการรับบริการ (แบบคลินิก 01) และทำเครื่องหมายแสดงคลินิกที่เกษตรกรจะไปรับบริการไว้ในแบบคลินิก 01 และฉีกสำเนา ให้กับเกษตรกรนำไปรับบริการตามคลินิกที่ระบุไว้

#### (3) การเข้ารับบริการ

เกษตรกรเข้ารับบริการในแต่ละคลินิก หน่วยงานให้บริการคลินิกรับทราบปัญหาทางการเกษตร พร้อมให้คำแนะนำแก้ไขทางด้านวิชาการ โดยเจ้าหน้าที่ในแต่ละคลินิกจะต้องจัดทำบัตรรับบริการคลินิกเกษตรเคลื่อนที่ (แบบคลินิก 02) โดยต้องระบุลำดับของผู้มารับบริการให้ตรงกับลำดับที่ปรากฏในสำเนาของแบบคลินิก 01 (เลข 4 หลัก) ที่เกษตรกรนำมาแสดง (หากเกษตรกรไม่มีสำเนาของแบบคลินิก 01 มาแสดงให้เกษตรกรกลับไปลงทะเบียน ณ จุดลงทะเบียนก่อน)

#### (4) การบันทึกผลการให้บริการ

การให้บริการเจ้าหน้าที่จะต้องบันทึกปัญหาที่เกษตรกรมาขอรับบริการและผลการให้บริการลงในแบบคลินิก 02 โดยฉีกสำเนาให้เกษตรกรเก็บไว้เพื่อใช้ติดตามผลและให้บริการต่อเนื่อง สำหรับตัวจริงให้จัดเก็บไว้ที่หน่วยงานที่ให้บริการคลินิก

### 2.2) การประเมินผลการให้บริการ

(2.2.1) สำนักงานเกษตรและสหกรณ์จังหวัด ดำเนินการประเมินผลการให้บริการคลินิก และประเมินผลทางด้านวิชาการ โดยการสัมภาษณ์เกษตรกร เจ้าหน้าที่ที่ให้บริการคลินิก และการสังเกตการณ์

ของเจ้าหน้าที่ประเมินผล แล้วรายงานต่อสำนักงานปลัดกระทรวงเกษตรและสหกรณ์ และส่งสำเนาให้กรมส่งเสริมการเกษตร และสำนักงานเศรษฐกิจการเกษตร

(2.2.2) สำนักงานเศรษฐกิจการเกษตร ดำเนินการประเมินผลการจัดงานคลินิกเกษตรเคลื่อนที่ เพื่อเทิดพระเกียรติระดับประเทศ โดยประเมินผลการให้บริการคลินิกและประเมินผลทางด้านวิชาการ โดยการสัมภาษณ์เกษตรกร เจ้าหน้าที่ให้บริการคลินิก และการสังเกตการณ์ของเจ้าหน้าที่ประเมินผล

### 3) การติดตามให้บริการต่อเนื่อง

การสรุปสภาพปัญหา สำนักงานเกษตรจังหวัดบันทึกข้อมูลบัตรทะเบียนประวัติ (แบบคลินิก 01) และหน่วยงานที่ให้บริการคลินิกบันทึกข้อมูลบัตรรับบริการ (แบบคลินิก 02) เข้าสู่ระบบข้อมูลคลินิกเกษตรเคลื่อนที่ (<https://clinickaset.doae.go.th/>) หลังจากนั้น หน่วยงานที่ให้บริการคลินิกวิเคราะห์ข้อมูลสภาพปัญหาของเกษตรกรที่มารับบริการของแต่ละคลินิก โดยแยกเป็นปัญหารายบุคคลและปัญหาภาพรวมของพื้นที่ เพื่อให้สำนักงานเกษตรจังหวัด และหน่วยงานที่ให้บริการคลินิกร่วมกันพิจารณาข้อมูลสภาพปัญหาของเกษตรกรเป็นรายคลินิก

### 4) การรายงานผลการดำเนินงาน

1. รายงานผ่านระบบข้อมูลโครงการคลินิกเกษตรเคลื่อนที่ในพระราชานุเคราะห์ สมเด็จพระบรมโอรสาธิราชฯ สยามมกุฎราชกุมาร (<https://clinickaset.doae.go.th/>) ประกอบด้วย

1) การรายงานผลการให้บริการ (บันทึกข้อมูลลงในแบบ 01 และแบบ 02)

2) การรายงานผลการให้บริการต่อเนื่อง (บันทึกข้อมูลลงในแบบ 05)

หมายเหตุ : สำนักงานปศุสัตว์จังหวัดต้องบันทึกข้อมูลบัตรรับบริการ (แบบคลินิก 02) เข้าสู่ระบบข้อมูลโครงการคลินิกเกษตรเคลื่อนที่ในพระราชานุเคราะห์ สมเด็จพระบรมโอรสาธิราชฯ สยามมกุฎราชกุมาร (<https://clinickaset.doae.go.th/>) ภายหลังจากที่สำนักงานเกษตรจังหวัดบันทึกข้อมูลบัตรทะเบียนประวัติ (แบบคลินิก 01) แล้ว

### 2. รายงานผ่านระบบบริหารการปฏิบัติงาน (e-Operation) กรมปศุสัตว์

รายงานกิจกรรมคลินิกเกษตรเคลื่อนที่ ในระบบ e-Operation กรมปศุสัตว์ (ทุกวันที่ 1 – สิ้นเดือนของทุก ๆ เดือน)

3. รายงานสรุปการจัดกิจกรรมคลินิกด้านปศุสัตว์ทุกครั้ง รวมทั้งปัญหาอุปสรรค (ถ้ามี) ทุกครั้ง พร้อมแนบภาพการดำเนินการในรูปแบบไฟล์ภาพ นามสกุล (jpg) ส่งกรมปศุสัตว์ (กองงานพระราชดำริและกิจกรรมพิเศษ) ทางไปรษณีย์อิเล็กทรอนิกส์ drasa5@dld.go.th

## 6. แผนปฏิบัติงาน

| กิจกรรม/ขั้นตอน                                                                                                                                                                                                                                                                                                                                                        | ผู้รับผิดชอบ | ปริมาณงาน | หน่วยนับ | ระยะเวลาดำเนินการปี 2565 |         |         |          |         |          |          |         |          |          |         |         |  |
|------------------------------------------------------------------------------------------------------------------------------------------------------------------------------------------------------------------------------------------------------------------------------------------------------------------------------------------------------------------------|--------------|-----------|----------|--------------------------|---------|---------|----------|---------|----------|----------|---------|----------|----------|---------|---------|--|
|                                                                                                                                                                                                                                                                                                                                                                        |              |           |          | ไตรมาส 1                 |         |         | ไตรมาส 2 |         |          | ไตรมาส 3 |         |          | ไตรมาส 4 |         |         |  |
|                                                                                                                                                                                                                                                                                                                                                                        |              |           |          | ต.ค. 64                  | พ.ย. 64 | ธ.ค. 64 | ม.ค. 65  | ก.พ. 65 | มี.ค. 65 | เม.ย. 65 | พ.ค. 65 | มิ.ย. 65 | ก.ค. 65  | ส.ค. 65 | ก.ย. 65 |  |
| 1. จัดงานคลินิกเกษตร ไตรมาสที่ 1                                                                                                                                                                                                                                                                                                                                       | จังหวัด      | 3,850     | ราย      | ←                        | →       |         |          |         |          |          |         |          |          |         |         |  |
| 2. จัดงานคลินิกเกษตร ไตรมาสที่ 2                                                                                                                                                                                                                                                                                                                                       | จังหวัด      | 3,850     | ราย      |                          |         |         | ←        | →       |          |          |         |          |          |         |         |  |
| 3. จัดงานคลินิกเกษตร ไตรมาสที่ 3                                                                                                                                                                                                                                                                                                                                       | จังหวัด      | 3,850     | ราย      |                          |         |         |          |         |          | ←        | →       |          |          |         |         |  |
| 4. จัดงานคลินิกเกษตร ไตรมาสที่ 4<br>เนื่องในวันเฉลิมพระชนมพรรษาฯ<br>(28 กรกฎาคม)                                                                                                                                                                                                                                                                                       | จังหวัด      | 3,850     | ราย      |                          |         |         |          |         |          |          |         |          | ←        | →       |         |  |
| 5. รายงานสรุปผลการดำเนินงาน<br>โครงการฯ<br>-ระบบข้อมูลโครงการคลินิกเกษตร<br>เคลื่อนที่ในพระราชานุเคราะห์<br>กรมส่งเสริมการเกษตร<br>( <a href="http://clinickaset.doe.go.th">http://clinickaset.doe.go.th</a> )<br>- ระบบ e-operation กรมปศุสัตว์<br>- รายงานการจัดกิจกรรม ปัญหา<br>อุปสรรค (ถ้ามี) พร้อมแนบไฟล์ภาพ<br>ส่งทางไปรษณีย์อิเล็กทรอนิกส์<br>drasa5@dld.go.th | จังหวัด      |           |          |                          |         |         |          |         |          |          |         |          |          |         |         |  |

## 7. การจัดสรรงบประมาณ

ได้รับจัดสรรงบประมาณ ปี พ.ศ. 2565 รวมทั้งสิ้น 2,702,400 บาท ดังนี้

| ประเภท - รายการ                 | งบประมาณ (บาท) |
|---------------------------------|----------------|
| รวมทั้งสิ้น                     | 2,702,400      |
| งบดำเนินการ                     | 2,702,400      |
| 1. ค่าตอบแทน ใช้สอย และวัสดุ    | 2,702,400      |
| 1.1 ค่าตอบแทน (ระบุ)            | -              |
| 1.2 ค่าใช้สอย (ระบุ)            | 613,700        |
| - ค่าเบี้ยเลี้ยง ที่พักและพาหนะ | 443,700        |
| - ค่าจ้างเหมาบริการ             | 170,000        |
| 1.3 ค่าวัสดุ (ระบุ)             | 2,088,700      |
| - วัสดุเชื้อเพลิงและหล่อลื่น    | 666,000        |
| - วัสดุเวชภัณฑ์                 | 1,422,700      |

### 7.1 เป้าหมาย และงบประมาณโครงการคลินิกเกษตรเคลื่อนที่ฯ ปีงบประมาณ 2565

| หน่วยงาน                       | ผู้รับบริการ<br>(ราย) | รายงานค่าใช้จ่าย        |                             |                        | งบประมาณรวม<br>(บาท) |
|--------------------------------|-----------------------|-------------------------|-----------------------------|------------------------|----------------------|
|                                |                       | ค่าเบี้ยเลี้ยง<br>(บาท) | ค่าวัสดุเชื้อเพลิง<br>(บาท) | วัสดุเวชภัณฑ์<br>(บาท) |                      |
| ส่วนกลาง                       |                       |                         |                             |                        |                      |
| 1. สนง.ปศ.พื้นที่กรุงเทพมหานคร | 200                   | 5,000                   | 4,200                       | 18,400                 | 27,600               |
| สำนักงานปศุสัตว์เขต 1          |                       |                         |                             |                        |                      |
| 2. สนง.ปศจ.พระนครศรีอยุธยา     | 200                   | 5,000                   | 4,200                       | 18,400                 | 27,600               |
| 3. สนง.ปศจ.ปทุมธานี            | 200                   | 5,000                   | 4,200                       | 18,400                 | 27,600               |
| 4. สนง.ปศจ.ลพบุรี              | 200                   | 5,000                   | 4,200                       | 18,400                 | 27,600               |
| 5. สนง.ปศจ.ชัยนาท              | 200                   | 5,000                   | 4,200                       | 18,400                 | 27,600               |
| 6. สนง.ปศจ.สิงห์บุรี           | 200                   | 5,000                   | 4,200                       | 18,400                 | 27,600               |
| 7. สนง.ปศจ.อ่างทอง             | 200                   | 5,000                   | 4,200                       | 18,400                 | 27,600               |
| 8. สนง.ปศจ.สระบุรี             | 200                   | 5,000                   | 4,200                       | 18,400                 | 27,600               |
| 9. สนง.ปศจ.นนทบุรี             | 200                   | 5,000                   | 4,200                       | 18,400                 | 27,600               |

| หน่วยงาน                     | ผู้รับบริการ<br>(ราย) | รายงานค่าใช้จ่าย        |                             |                        | งบประมาณรวม<br>(บาท) |
|------------------------------|-----------------------|-------------------------|-----------------------------|------------------------|----------------------|
|                              |                       | ค่าเบี้ยเลี้ยง<br>(บาท) | ค่าวัสดุเชื้อเพลิง<br>(บาท) | วัสดุเวชภัณฑ์<br>(บาท) |                      |
| <b>สำนักงานปศุสัตว์เขต 2</b> |                       |                         |                             |                        |                      |
| 10. สนง.ปศจ.ฉะเชิงเทรา       | 200                   | 5,000                   | 4,200                       | 18,500                 | 27,700               |
| 11. สนง.ปศจ.นครนายก          | 200                   | 5,000                   | 4,200                       | 18,500                 | 27,700               |
| 12. สนง.ปศจ.ปราจีนบุรี       | 200                   | 5,000                   | 4,200                       | 18,500                 | 27,700               |
| 13. สนง.ปศจ.สระแก้ว          | 200                   | 5,000                   | 4,200                       | 18,500                 | 27,700               |
| 14. สนง.ปศจ.ชลบุรี           | 200                   | 5,000                   | 4,200                       | 18,500                 | 27,700               |
| 15. สนง.ปศจ.ระยอง            | 200                   | 5,000                   | 4,200                       | 18,500                 | 27,700               |
| 16. สนง.ปศจ.ตราด             | 200                   | 5,000                   | 4,200                       | 18,500                 | 27,700               |
| 17. สนง.ปศจ.จันทบุรี         | 200                   | 5,000                   | 4,200                       | 18,500                 | 27,700               |
| 18. สนง.ปศจ.สมุทรปราการ      | 200                   | 5,000                   | 4,200                       | 18,400                 | 27,600               |
| <b>สำนักงานปศุสัตว์เขต 3</b> |                       |                         |                             |                        |                      |
| 19. สนง.ปศจ.นครราชสีมา       | 200                   | 5,000                   | 4,200                       | 18,500                 | 27,700               |
| 20. สนง.ปศจ.ชัยภูมิ          | 200                   | 5,000                   | 4,200                       | 18,500                 | 27,700               |
| 21. สนง.ปศจ.บุรีรัมย์        | 200                   | 5,000                   | 4,200                       | 18,500                 | 27,700               |
| 22. สนง.ปศจ.สุรินทร์         | 200                   | 5,000                   | 4,200                       | 18,500                 | 27,700               |
| 23. สนง.ปศจ.ศรีสะเกษ         | 200                   | 5,000                   | 4,200                       | 18,500                 | 27,700               |
| 24. สนง.ปศจ.อุบลราชธานี      | 200                   | 5,000                   | 4,200                       | 18,500                 | 27,700               |
| 25. สนง.ปศจ.อำนาจเจริญ       | 200                   | 5,000                   | 4,200                       | 18,500                 | 27,700               |
| 26. สนง.ปศจ.ยโสธร            | 200                   | 5,000                   | 4,200                       | 18,500                 | 27,700               |
| <b>สำนักงานปศุสัตว์เขต 4</b> |                       |                         |                             |                        |                      |
| 27. สนง.ปศจ.ขอนแก่น          | 200                   | 5,000                   | 4,200                       | 18,500                 | 27,700               |
| 28. สนง.ปศจ.หนองคาย          | 200                   | 5,000                   | 4,200                       | 18,500                 | 27,700               |
| 29. สนง.ปศจ.เลย              | 200                   | 5,000                   | 4,200                       | 18,500                 | 27,700               |
| 30. สนง.ปศจ.สกลนคร           | 200                   | 5,000                   | 4,200                       | 18,500                 | 27,700               |
| 31. สนง.ปศจ.นครพนม           | 200                   | 5,000                   | 4,200                       | 18,500                 | 27,700               |
| 32. สนง.ปศจ.มุกดาหาร         | 200                   | 5,000                   | 4,200                       | 18,500                 | 27,700               |
| 33. สนง.ปศจ.อุดรธานี         | 200                   | 5,000                   | 4,200                       | 18,500                 | 27,700               |
| 34. สนง.ปศจ.หนองบัวลำภู      | 200                   | 5,000                   | 4,200                       | 18,500                 | 27,700               |
| 35. สนง.ปศจ.มหาสารคาม        | 200                   | 5,000                   | 4,200                       | 18,500                 | 27,700               |
| 36. สนง.ปศจ.ร้อยเอ็ด         | 200                   | 5,000                   | 4,200                       | 18,500                 | 27,700               |
| 37. สนง.ปศจ.กาฬสินธุ์        | 200                   | 5,000                   | 4,200                       | 18,500                 | 27,700               |
| 38. สนง.ปศจ.บึงกาฬ           | 200                   | 5,000                   | 4,200                       | 18,500                 | 27,700               |

| หน่วยงาน                     | ผู้รับบริการ<br>(ราย) | รายงานค่าใช้จ่าย        |                             |                        | งบประมาณรวม<br>(บาท) |
|------------------------------|-----------------------|-------------------------|-----------------------------|------------------------|----------------------|
|                              |                       | ค่าเบี้ยเลี้ยง<br>(บาท) | ค่าวัสดุเชื้อเพลิง<br>(บาท) | วัสดุเวชภัณฑ์<br>(บาท) |                      |
| <b>สำนักงานปศุสัตว์เขต 5</b> |                       |                         |                             |                        |                      |
| 39. สนง.ปศจ.แม่ฮ่องสอน       | 200                   | 5,000                   | 4,200                       | 18,500                 | 27,700               |
| 40. สนง.ปศจ.เชียงราย         | 200                   | 5,000                   | 4,200                       | 18,500                 | 27,700               |
| 41. สนง.ปศจ.เชียงใหม่        | 200                   | 5,000                   | 4,200                       | 18,500                 | 27,700               |
| 42. สนง.ปศจ.ลำพูน            | 200                   | 5,000                   | 4,200                       | 18,500                 | 27,700               |
| 43. สนง.ปศจ.ลำปาง            | 200                   | 5,000                   | 4,200                       | 18,500                 | 27,700               |
| 44. สนง.ปศจ.แพร่             | 200                   | 5,000                   | 4,200                       | 18,500                 | 27,700               |
| 45. สนง.ปศจ.น่าน             | 200                   | 5,000                   | 4,200                       | 18,500                 | 27,700               |
| 46. สนง.ปศจ.พะเยา            | 200                   | 5,000                   | 4,200                       | 18,500                 | 27,700               |
| <b>สำนักงานปศุสัตว์เขต 6</b> |                       |                         |                             |                        |                      |
| 47. สนง.ปศจ.สุโขทัย          | 200                   | 5,000                   | 4,200                       | 18,400                 | 27,600               |
| 48. สนง.ปศจ.กำแพงเพชร        | 200                   | 5,000                   | 4,200                       | 18,400                 | 27,600               |
| 49. สนง.ปศจ.อุทัยธานี        | 200                   | 5,000                   | 4,200                       | 18,500                 | 27,700               |
| 50. สนง.ปศจ.พิษณุโลก         | 200                   | 5,000                   | 4,200                       | 18,500                 | 27,700               |
| 51. สนง.ปศจ.ตาก              | 200                   | 5,000                   | 4,200                       | 18,500                 | 27,700               |
| 52. สนง.ปศจ.อุดรดิตถ์        | 200                   | 5,000                   | 4,200                       | 18,500                 | 27,700               |
| 53. สนง.ปศจ.นครสวรรค์        | 200                   | 5,000                   | 4,200                       | 18,500                 | 27,700               |
| 54. สนง.ปศจ.พิจิตร           | 200                   | 5,000                   | 4,200                       | 18,500                 | 27,700               |
| 55. สนง.ปศจ.เพชรบูรณ์        | 200                   | 5,000                   | 4,200                       | 18,500                 | 27,700               |
| <b>สำนักงานปศุสัตว์เขต 7</b> |                       |                         |                             |                        |                      |
| 56. สนง.ปศจ.นครปฐม           | 200                   | 5,000                   | 4,200                       | 18,500                 | 27,700               |
| 57. สนง.ปศจ.ราชบุรี          | 200                   | 5,000                   | 4,200                       | 18,500                 | 27,700               |
| 58. สนง.ปศจ.กาญจนบุรี        | 200                   | 5,000                   | 4,200                       | 18,500                 | 27,700               |
| 59. สนง.ปศจ.เพชรบุรี         | 200                   | 5,000                   | 4,200                       | 18,500                 | 27,700               |
| 60. สนง.ปศจ.ประจวบคีรีขันธ์  | 200                   | 5,000                   | 4,200                       | 18,500                 | 27,700               |
| 61. สนง.ปศจ.สุพรรณบุรี       | 200                   | 5,000                   | 4,200                       | 18,500                 | 27,700               |
| 62. สนง.ปศจ.สมุทรสงคราม      | 200                   | 5,000                   | 4,200                       | 18,500                 | 27,700               |
| 63. สนง.ปศจ.สมุทรสาคร        | 200                   | 5,000                   | 4,200                       | 18,500                 | 27,700               |

| หน่วยงาน                     | ผู้รับบริการ<br>(ราย) | รายงานค่าใช้จ่าย         |                             |                        | งบประมาณรวม<br>(บาท) |
|------------------------------|-----------------------|--------------------------|-----------------------------|------------------------|----------------------|
|                              |                       | ค่าเบี่ยงเลี้ยง<br>(บาท) | ค่าวัสดุเชื้อเพลิง<br>(บาท) | วัสดุเวชภัณฑ์<br>(บาท) |                      |
| <b>สำนักงานปศุสัตว์เขต 8</b> |                       |                          |                             |                        |                      |
| 64. สนง.ปศจ.สุราษฎร์ธานี     | 200                   | 5,000                    | 4,200                       | 18,500                 | 27,700               |
| 65. สนง.ปศจ.ชุมพร            | 200                   | 5,000                    | 4,200                       | 18,500                 | 27,700               |
| 66. สนง.ปศจ.นครศรีธรรมราช    | 200                   | 5,000                    | 4,200                       | 18,500                 | 27,700               |
| 67. สนง.ปศจ.ระนอง            | 200                   | 5,000                    | 4,200                       | 18,500                 | 27,700               |
| 68. สนง.ปศจ.กระบี่           | 200                   | 5,000                    | 4,200                       | 18,400                 | 27,600               |
| 69. สนง.ปศจ.พังงา            | 200                   | 5,000                    | 4,200                       | 18,500                 | 27,700               |
| 70. สนง.ปศจ.ภูเก็ต           | 200                   | 5,000                    | 4,200                       | 18,400                 | 27,600               |
| 71. สนง.ปศจ.ตรัง             | 200                   | 5,000                    | 4,200                       | 18,500                 | 27,700               |
| 72. สนง.ปศจ.พัทลุง           | 200                   | 5,000                    | 4,200                       | 18,500                 | 27,700               |
| <b>สำนักงานปศุสัตว์เขต 9</b> |                       |                          |                             |                        |                      |
| 73. สนง.ปศจ.สงขลา            | 200                   | 5,000                    | 4,200                       | 18,500                 | 27,700               |
| 74. สนง.ปศจ.สตูล             | 200                   | 5,000                    | 4,200                       | 18,400                 | 27,600               |
| 75. สนง.ปศจ.ยะลา             | 200                   | 5,000                    | 4,200                       | 18,400                 | 27,600               |
| 76. สนง.ปศจ.นราธิวาส         | 200                   | 5,000                    | 4,200                       | 18,400                 | 27,600               |
| 77. สนง.ปศจ.ปัตตานี          | 200                   | 5,000                    | 4,200                       | 18,400                 | 27,600               |
| รวม                          | 15,400                | 385,000                  | 323,400                     | 1,422,700              | 2,131,100            |

## 8. ผลผลิต ผลลัพธ์และตัวชี้วัด

8.1 ผลผลิต เกษตรกรได้รับบริการคลินิกปศุสัตว์ ตรงความต้องการอย่างทั่วถึงและเบ็ดเสร็จในคราวเดียว

8.2 ผลลัพธ์ เกษตรกรที่มีปัญหาด้านการเลี้ยงสัตว์ ได้รับบริการทางวิชาการ และคำแนะนำมีการป้องกันโรคสัตว์ ช่วยให้โรคระบาดสัตว์ และช่วยเพิ่มผลผลิตปศุสัตว์และเกษตรกรมีรายได้เพิ่มขึ้น

## 9. หน่วยงาน/ผู้รับผิดชอบ

กองงานพระราชดำริและกิจกรรมพิเศษ ฝ่ายกิจกรรมพิเศษ

นางสาวศลญา คอนสสิต นักวิชาการสัตวบาลชำนาญการ หัวหน้าฝ่ายกิจกรรมพิเศษ

นางสาวสิรินมาศ สุตดี นักวิชาการสัตวบาล

หมายเลขโทรศัพท์ : 0 2653 4444 ต่อ 3382-3 หมายเลขโทรสาร : 0 2634 4411

ไปรษณีย์อิเล็กทรอนิกส์ : drasa5@dld.go.th

.....  
กองงานพระราชดำริและกิจกรรมพิเศษ กรมปศุสัตว์ < จ.10 >




# ขั้นตอนการรายงานผลการดำเนินงานคลินิกเกษตรเคลื่อนที่ ๓

ปีงบประมาณ พ.ศ. 2565

1


รายงานในระบบข้อมูลโครงการคลินิกเกษตรเคลื่อนที่ในพระราชานุเคราะห์ โดยเข้าเว็บไซต์

<https://clickaset.doae.go.th>



2


รายงานกิจกรรมคลินิกเกษตรเคลื่อนที่ ๓ ในระบบ e-Operation กรมปศุสัตว์



ข้อมูลการรายงานในระบบ  
ขั้นที่ 1 - ล็อกอิน (ของปกติ)

3

รายงานสรุปการจัดโครงการ ในแต่ละครั้งของการจัดงานในรูปแบบไฟล์ภาพ (jpg.) ทางไปรษณีย์ อิเล็กทรอนิกส์ drasa5@dld.go.th



หมายเหตุ การรายงานข้อมูลการให้บริการเกษตรกรด้านคลินิกปศุสัตว์ใน

ระบบข้อมูลโครงการคลินิกเกษตรเคลื่อนที่ในพระราชานุเคราะห์ฯ กรมส่งเสริมการเกษตร

และระบบบริหารการปฏิบัติงาน (e-Operation) กรมปศุสัตว์

ให้ถูกต้อง ครบถ้วน ตรงกัน และเป็นปัจจุบัน

กองงานพระราชดำริและกิจกรรมพิเศษ

โทร. 0 2653 4444 ต่อ 3383/ โทรสาร 0 2653 4411

ไปรษณีย์อิเล็กทรอนิกส์ : drasa5@dld.go.th

## คู่มือปฏิบัติงาน

โครงการพัฒนาเกษตรกรรมยั่งยืน กิจกรรมส่งเสริมเกษตรทฤษฎีใหม่ ด้านปศุสัตว์

ประจำปีงบประมาณ พ.ศ. 2565

ส่งเสริมเกษตรทฤษฎีใหม่

แผนพัฒนาเกษตรกรรมยั่งยืน กรมปศุสัตว์ กระทรวงเกษตรและสหกรณ์

### หลักการและเหตุผล

กระทรวงเกษตรและสหกรณ์ได้จัดทำโครงการส่งเสริมเกษตรทฤษฎีใหม่ ส่งเสริมให้เกษตรกรรายย่อยนำแนวทางเกษตรทฤษฎีใหม่และหลักปรัชญาของเศรษฐกิจพอเพียงไปปฏิบัติในพื้นที่ของตนเองอย่างสอดคล้องตามภูมิประเทศภูมิสังคม เพื่อให้มีความมั่นคงทางอาหาร และความมั่นคงทางอาชีพ นำไปสู่คุณภาพชีวิตที่ดี บนความสมดุลในทุกๆ มิติ ทั้งเศรษฐกิจ สังคม ทรัพยากรธรรมชาติและสิ่งแวดล้อม เป็นระบบเกษตรกรรมที่สอดคล้องกับเป้าหมายการพัฒนาที่ยั่งยืน

กรมปศุสัตว์นำหลักปรัชญาของเศรษฐกิจพอเพียงและเกษตรทฤษฎีใหม่มาออกแบบโครงการและกิจกรรม เพื่อให้บรรลุเป้าหมายของกระทรวงเกษตรและสหกรณ์และเป้าหมายของเกษตรกรรายย่อย ยกกระดับและพัฒนาอาชีพให้แก่เกษตรกรรายย่อยในโครงการ โดยใช้ความหลากหลายทางชีวภาพและความหลากหลายเชิงวัฒนธรรม เป็นฐานการพัฒนาสินค้าและบริการเชิงสร้างสรรค์ สามารถตอบสนองกลุ่มผู้บริโภคได้อย่างมีประสิทธิภาพ ซึ่งส่งผลให้เกิดเป็นระบบเศรษฐกิจฐานรากที่มั่นคงและยั่งยืนของชุมชนอย่างแท้จริง โดยปราศจากการแข่งขัน ที่สามารถแลกเปลี่ยนและเชื่อมโยงกันจนเกิดเป็นระบบเศรษฐกิจขนาดใหญ่ในระดับอำเภอ จังหวัด ประเทศ ก่อให้เกิดการกระจายรายได้อย่างทั่วถึง เป็นธรรม และยั่งยืน ดำเนินการบน 3 มิติ คือ มิติพื้นที่ภูมิประเทศภูมิสังคม มิติหลักการ หลักปรัชญาของเศรษฐกิจพอเพียงหลักเศรษฐกิจฐานราก และหลัก BCG มิติกระบวนการ เลือกลีสิ่งที่เป็นทรัพยากรมีคุณค่า หายาก ลอกเลียนแบบยาก อยู่ในแต่ละชุมชน นำมาจัดการใช้ประโยชน์ ทางเศรษฐกิจที่ส่งผลต่อการพัฒนาเกษตรกรรมยั่งยืน จะได้สินค้าใหม่เป็น product champion ของทุกระดับพื้นที่ และไม่ส่งผลกระทบต่อสินค้าเดิม เป็นไปตามการบริหารงานระบบราชการ 4.0 ที่ยึดเอาประชาชนเป็นศูนย์กลางการพัฒนา

### วัตถุประสงค์

เพื่อให้บรรลุเป้าหมายของเกษตรกรและของรัฐ คุณภาพชีวิตที่ดีของประชาชน และเพิ่มความสามารถเศรษฐกิจผ่านการสร้างกระบวนการเรียนรู้ตามหลักปรัชญาของเศรษฐกิจพอเพียง เกษตรทฤษฎีใหม่ เกษตรกรรมยั่งยืน และองค์ความรู้ที่เกี่ยวข้อง

### พื้นที่ดำเนินการ

77 จังหวัด 882 อำเภอ

## เป้าหมาย/ตัวชี้วัด

เกษตรกรได้รับการพัฒนาศักยภาพ 36,700 ราย

## แผนงาน/กิจกรรม/วิธีการและขั้นตอนการดำเนินงาน

### สร้างกระบวนการเรียนรู้แบบมีส่วนร่วม

#### 1. จัดเวทีการมีส่วนร่วม (เวที 3/5 ประสานแบบมีส่วนร่วม)

##### วัตถุประสงค์

เพื่อส่งเสริมกระบวนการเรียนรู้แนวทางการบรรลุเป้าหมายของเกษตรกรและของรัฐภายใต้โครงการฯ ด้วยหลักปรัชญาของเศรษฐกิจพอเพียง และชุดความรู้ในการจัดการ VRIO Model

##### หลักการ

จัดเวทีส่งเสริมกระบวนการเรียนรู้แบบมีส่วนร่วม เพื่อหาแนวทางบรรลุเป้าหมายของเกษตรกร ค้นหาปัญหาความต้องการที่แท้จริงของเกษตรกร ทรัพยากร ทูทางสังคม จุดแข็ง กำหนดเป้าหมายการพัฒนาาร่วมกัน ในการจัดเวทีมีสาระหรือองค์ประกอบที่สำคัญที่จะต้องจัดเตรียม คือ

1. ข้อมูล ที่เกี่ยวข้องกับปัญหา ต้องมีความครบถ้วน ถูกต้องและเพียงพอ ในการสนับสนุนให้เวทีดำเนินไปได้โดยราบรื่น บรรลุเป้าหมายในการเรียนรู้ คือ สามารถกำหนดปัญหาสาเหตุของปัญหา เป้าหมาย และแนวทาง วิธีการบรรลุเป้าหมายได้ถูกต้อง

2. สื่อ ที่เกี่ยวข้อง ที่สามารถทำให้ชุมชนเกิดมโนทัศน์ นำไปสู่การเข้าใจ สิ่งต่างๆ ได้ดีขึ้น และรวมถึงข้อมูลที่ประมวลแล้วลงในแผนภูมิจำลองภูมิประเทศ ที่แสดงความสัมพันธ์ของปัญหาได้ชัดเจน

3. ผู้นำ ที่ได้รับการพัฒนาหรือเตรียมแล้ว เช่น ผู้นำ VRIO หรือวิทยากรกระบวนการ ของหน่วยงาน ที่สามารถนำชุมชน นำเวทีขบวนการเรียนรู้ ให้ดำเนินไปได้โดยราบรื่น ซึ่งผู้นำควรมีคุณสมบัติที่สำคัญ คือ มีความต้องการพัฒนาชุมชน ท้องถิ่นของตนเอง มีอิสระทางความคิด มีความรู้ความสามารถ เป็นที่ยอมรับเชื่อถือของกลุ่ม ชุมชน ได้ หากเป็นเจ้าหน้าที่ครุศึกษาหลักของ VRIO Model ให้แม่นยำ

4. ผู้ที่เกี่ยวข้อง โดยเฉพาะอย่างยิ่งผู้ที่เกี่ยวข้องกับปัญหาต่างๆ ให้ผู้ที่เกี่ยวข้องได้รับทราบข้อมูล และแนวทางในการแก้ไขปัญหาของชุมชนในระดับหนึ่ง

5. เรื่องหรือปัญหา ที่จะนำเข้าสู่ที่ประชุมควรนำประเด็นของปัญหาให้ชุมชนทราบเพื่อที่จะได้เตรียมตัวในการเข้าร่วมเวทีโดยวิธีการประชาสัมพันธ์หรือการประสานงานทำความเข้าใจในระดับหนึ่ง

6. วิธีการคิด ที่จะนำมาสู่การแก้ปัญหาในเวที ตั้งแต่การกำหนดปัญหาได้ชัดเจนถูกต้อง กำหนดสาเหตุของปัญหาที่เกี่ยวข้องได้ทั้งหมดชัดเจนและถูกต้อง กำหนดเป้าหมายหรือสภาพที่ไม่เป็นปัญหาได้ กำหนดแนวทางและวิธีการที่จะบรรลุถึงเป้าหมายได้ ซึ่งสอดคล้องกับหลักอริยสัจ 4 ตามหลัก VRIO Model

7. การจัดการพัฒนาและแก้ปัญหาโดยชุมชน เมื่อชุมชนสามารถคิดและตัดสินใจ คือ สามารถกำหนดปัญหาเป้าหมายรวมถึงกิจกรรม แผนงานและโครงการในการแก้ไขปัญหาได้แล้ว การจัดการเพื่อดำเนินโครงการและกิจกรรมให้ลุล่วงเพื่อ แก้ไขปัญหานั้น จึงเป็นสิ่งที่สำคัญที่หน่วยงานต่างๆ จะต้องส่งเสริมและสนับสนุนให้ชุมชนสามารถบริหารจัดการกิจกรรมได้

### บุคคลเป้าหมาย

- 1) เกษตรกรที่กระทรวงเกษตรและสหกรณ์ส่งเสริมการทำเกษตรทฤษฎีใหม่ เกษตรกรในชุมชน
- 2) เจ้าหน้าที่ที่เกี่ยวข้องทุกสังกัด
- 3) ภาคีเครือข่าย

### ขั้นตอน

- เตรียมการ สนง.ปศจ./สนง.ปศอ.คัดเลือกพื้นที่ในการพัฒนา โดยคัดเลือกจากผู้นำเกษตรกรที่ได้รับการพัฒนาตามหลักสูตร VRIO Model เป็นหลัก ประสานงานผู้นำ กำหนดวันเวลา นัดหมายกลุ่มเป้าหมาย เครือข่ายของผู้นำเกษตรกร ประสานงานหน่วยงานที่เกี่ยวข้อง เช่น คณะทำงานฯ ของกระทรวงเกษตรและสหกรณ์ระดับ อำเภอ จังหวัด จนท องค์กรปกครองส่วนท้องถิ่น เป็นต้น เตรียมสถานที่ ที่จะจัดเวที โดยมีเกษตรกรกลุ่มเป้าหมายเข้าร่วมไม่น้อยกว่า 10 ราย (จำนวนเกษตรกรที่ได้รับการบริการผ่านเวทีนี้รวมกันไม่น้อยกว่าเป้าหมายปีงบประมาณ 2565 ของสำนักงานปศุสัตว์จังหวัด จัดทำรายชื่อผู้เข้าร่วมเวที เตรียมข้อมูลพื้นฐานของพื้นที่ เช่น ข้อมูลเศรษฐกิจ สังคม สิ่งแวดล้อม จัดทำกำหนดการ เตรียมอุปกรณ์ เครื่องเสียง สื่อมอบหมายผู้รับผิดชอบ (อาจเป็นเจ้าหน้าที่ร่วมกับเกษตรกรผู้นำ) เป็นต้น

- ดำเนินการ จัดทำเวทีการมีส่วนร่วม คณะทำงานชี้แจงวัตถุประสงค์ แนวทางการดำเนินงาน เริ่มด้วยการแนะนำองค์ประกอบหลักเวที (เช่น กลุ่มเกษตรกร ผู้แทนหน่วยงาน) บริบทของงานเกษตรและปศุสัตว์ในจังหวัดเป็นอย่างไร ปัญหาอุปสรรคของเกษตรกร (ภาพรวมจังหวัด) ผู้นำกลุ่ม/ชุมชนแนะนำตัว แนะนำสมาชิกกิจกรรมที่ทำของตนเอง หลังจากผ่านการอบรม VRIO มีการเปลี่ยนแปลงอะไรเกิดขึ้นบ้าง ผลสำเร็จที่เห็นแล้วเป็นอย่างไร มีการขยายผลสู่ชุมชนอย่างไร สภาพชุมชนที่อยู่เป็นอย่างไร เช่น จำนวนครัวเรือน อาชีพชุมชน กลุ่มอาชีพ อาหารพอกินหรือไม่ อาชีพอะไรบ้าง รายได้เป็นอย่างไร ปัญหาชุมชน ปัญหาของเกษตรกร ความต้องการ ความคาดหวังที่จะได้จากเวทีการมีส่วนร่วมในวันนี้ วิทยากรกระบวนการ หรือผู้นำ ชวนเวทีคิดทำความเข้าใจหลักปรัชญาของเศรษฐกิจพอเพียง เกษตรทฤษฎีใหม่ พร้อมการให้ความรู้ตามหลัก VRIO Model และร่วมกันกำหนดแผนงานโครงการ เพื่อบรรลุเป้าหมายมีอาชีพ ผลที่ได้จากเวที ได้แผนงาน/โครงการพัฒนาอาชีพชุมชน

- พัฒนาผู้นำ จากการทำเวทีการมีส่วนร่วม ผู้นำรายเดิมจะได้รับการพัฒนาศักยภาพเพิ่มขึ้น และส่งเสริมให้มีผู้นำตามธรรมชาติทำหน้าที่เป็นผู้นำแต่ละกิจกรรมของกลุ่มชุมชน บันทึกรายชื่อและระบุกิจกรรมที่ผู้นำเป็นหัวหน้าทีมลงในแบบฟอร์ม

- พัฒนาเจ้าหน้าที่ จากการทำเวทีการมีส่วนร่วม เจ้าหน้าที่ที่เข้าร่วมเวที จะได้รับการพัฒนาศักยภาพเพิ่มขึ้น เพื่อให้การทำงานสอดคล้องตามโมเดลธุรกิจของชุมชน และช่วยให้กลุ่มและชุมชนประสบความสำเร็จในอาชีพ บันทึกรายชื่อเจ้าหน้าที่เข้าร่วมกิจกรรมลงในแบบฟอร์ม ระบุชื่อพี่เลี้ยงของกลุ่มและช่องทางการติดต่อ

- จัดแฟ้มทำบันทึกข้อมูลต่างๆ ของกลุ่มและชุมชน เช่น ข้อมูลสมาชิก ข้อมูลรายได้ ข้อมูลอาชีพ ข้อมูลผลผลิตทางการเกษตร สินค้าและบริการอื่นๆ ของสมาชิกและชุมชน ข้อมูลการทำกิจกรรมต่างๆ บันทึกการประชุม ข้อมูลพื้นฐานชุมชน แผนชุมชน เพื่อใช้ประโยชน์ต่อไป

- การประเมินผล ให้ประเมินความรู้ก่อน/หลังจัดเวที เช่น วัดความรู้ความเข้าใจของกลุ่มเป้าหมาย ประเมินความพึงพอใจ ผ่าน Google form

- การรายงานผลการดำเนินงาน 1) รายงานการฝึกอบรมในระบบ e- Operation ของแต่ละโครงการ 2) รายงานสรุปผลการฝึกอบรมต่อหัวหน้าส่วนราชการ (อธิบดีกรมปศุสัตว์) ภายใน 30 วัน เมื่อฝึกอบรมแล้วเสร็จ

## 2. การพัฒนาผลิตภัณฑ์ (Product Development)

การพัฒนาผลิตภัณฑ์ เป็นการสร้างผลิตภัณฑ์ที่มีคุณสมบัติใหม่ หรือ ลักษณะเฉพาะที่แตกต่างออกไป ซึ่ง มีส่วนเพิ่มเติม หรือ สามารถสร้างประโยชน์ใหม่ๆ ให้กับลูกค้าหรือผู้บริโภคได้ ต้องอาศัยการเข้าถึงความต้องการหรือความพึงพอใจของผู้บริโภคกลุ่มเป้าหมายที่มีต่อผลิตภัณฑ์อย่างแท้จริง การค้นหาความต้องการของผู้บริโภคจึงเป็นสิ่งจำเป็น ต้องหาตลาดที่เหมาะสมกับผลิตภัณฑ์ มีคู่แข่งในตลาดน้อย มีความต้องการสูง อาศัยข้อคำถามต่างๆ เช่น ลูกค้าคือใคร จะทำอะไรให้ลูกค้าได้บ้าง ลูกค้าจะเข้าถึงผลิตภัณฑ์ได้อย่างไร จะทำเงินจากผลิตภัณฑ์ได้อย่างไร จะออกแบบและสร้างผลิตภัณฑ์ได้อย่างไร และจะวัดผลได้อย่างไร เป็นต้น การตั้งคำถามช่วยให้มีแนวทางในการดำเนินงานที่ถูกต้องไม่ออกนอกเป้าหมาย

### วัตถุประสงค์

เพื่อส่งเสริมอาชีพและสร้างรายได้แก่เกษตรกร กลุ่ม และชุมชน สร้างสินค้าและบริการจากทรัพยากรที่เป็น VRIO

### บุคคลเป้าหมาย

เกษตรกร กลุ่มเกษตรกร และชุมชน ที่ผ่านการจัดทำเวทีการมีส่วนร่วมแล้ว

### ขั้นตอน

เตรียมการ หลังจากจัดเวทีการมีส่วนร่วม จะได้แผนงานโครงการพัฒนาอาชีพสร้างรายได้ โดยเลือกทรัพยากรที่เป็น VRIO หาความต้องการของลูกค้าของเกษตรกร ตามหลักการค้นหาตลาด 24 ขั้นตอน (รายละเอียดตามเอกสารภาคผนวก) เพื่อใช้เป็นแนวทางในการพัฒนาผลิตภัณฑ์ ทำปฏิทินการดำเนินงาน เตรียมความพร้อมบุคคล ทีม เตรียมอุปกรณ์ วิทยากร เป็นต้น

ดำเนินการ เพื่อค้นพบลูกค้า และค้นพบสินค้าและบริการที่เป็น VRIO ของกลุ่มชุมชน อาจหลายผลิตภัณฑ์ที่สนองความต้องการลูกค้าได้ ทั้ง พืช สัตว์ ประมง บริการ ใน ecosystem หนึ่งของเกษตรกร กลุ่ม และชุมชน ที่ทำเกษตรทฤษฎีใหม่ ซึ่งจะมีความชัดเจนเมื่อระบุในโมเดลธุรกิจด้วยตาราง 9 ช่อง (Business Model Canvas : BMC) ของแต่ละสินค้าและบริการ แล้วดำเนินการพัฒนาการผลิตตามแผน โดยกำหนดให้มีเจ้าหน้าที่ปศุสัตว์เป็นพี่เลี้ยงติดตามให้คำแนะนำเกษตรกรและกลุ่มเกษตรกรอย่างต่อเนื่อง

การพัฒนาผลิตภัณฑ์สินค้าและบริการ หน่วยงานในระดับจังหวัดควรบริหารจัดการให้เป็นไปตามหลัก VRIO Model เช่น สินค้าและบริการที่จะทำการพัฒนาควรเป็นผลผลิตทางการเกษตรที่เกิดจากพื้นที่ ชนิดสินค้าไม่ควรซ้ำกัน เพื่อให้สินค้าและบริการของเกษตรกรสามารถแลกเปลี่ยนแข่งขันกันได้ หรือหาเป็น VRIO ของอำเภอ จังหวัด ก็ต้องมีแผนการจัดการ จำหน่ายไว้ล่วงหน้า เพื่อสร้างรายได้อย่างยั่งยืน เช่น จัดให้มีกิจกรรมเวทีการแสดงผลและจำหน่ายสินค้าในโครงการในระดับต่างๆ ขึ้น

### 3. ระบบนิเวศสินค้าและบริการ (Ecosystem Goods and Service)

#### วัตถุประสงค์

เพื่อสร้างระบบนิเวศสินค้าและบริการของเกษตรกร กลุ่ม และชุมชน ให้มีประสิทธิภาพ ท้นการเปลี่ยนแปลงทางสังคม สภาวะเศรษฐกิจ เทคโนโลยี

#### หลักการ

การดำเนินงานที่ผ่านมาแม้รัฐจะเพิ่มประสิทธิภาพการผลิตและการให้บริการด้านเกษตรของเกษตรกรกลุ่ม และชุมชน อย่างต่อเนื่อง แต่ละเลยการมองภาพรวมระบบนิเวศทางธุรกิจ ทำให้สินค้าเกษตรขาดการปรับตัวให้เข้ากับเปลี่ยนแปลงทางสังคม สภาวะเศรษฐกิจ เทคโนโลยีที่เปลี่ยนแปลง พฤติกรรมผู้บริโภค ทำให้ตั้งเป้าหมายในการพัฒนาผิดพลาด ไม่ทันต่อการเปลี่ยนแปลงที่เกิดขึ้น ส่งผลให้ภาคเกษตรอ่อนแอ ไม่สามารถช่วยให้เกษตรกรสร้างรายได้จากการทำการเกษตรได้เพียงพอ

การจัดระบบนิเวศสินค้าเกษตรและบริการ เป็นเรื่องของการเชื่อมโยงกันของห่วงโซ่ทางคุณค่า (Value Chain) หมายถึง กิจกรรมต่างๆ ที่สัมพันธ์และเชื่อมโยงกัน เพื่อร่วมสร้างมูลค่าเพิ่มให้กับสินค้าและบริการ ห่วงโซ่คุณค่านั้นเริ่มต้นตั้งแต่การจัดการวัตถุดิบ การขนส่ง กระบวนการผลิต การจัดจำหน่าย จัดส่งสินค้า การบริการหลังการขาย รวมไปถึงการจัดการระบบนิเวศสิ่งต่างๆ ในระบบมีความเกี่ยวข้อง เชื่อมโยง และเกื้อกูลซึ่งกันและกัน เช่นการรวมกลุ่มของธุรกิจ หน่วยงาน องค์กร บุคคล และสถาบันต่าง ๆ ที่เกี่ยวข้อง รวมตัวกันเพื่อดำเนินกิจกรรม การพึ่งพาอาศัยกันในกลุ่มชน ในพื้นที่ใกล้เคียงกัน มีการเชื่อมโยงกันของห่วงโซ่อุปทานของแต่ละกลุ่มธุรกิจ (Supply Chain) เพื่อร่วมมือ ช่วยเหลือ เกื้อหนุน การเสนอและออกกฎเกณฑ์ ส่งเสริม สนับสนุน ซึ่งกันและกัน ทำงานร่วมกันมากขึ้น การสร้างเครือข่ายของ ผู้ซื้อ ผู้จัดส่งวัตถุดิบ ผู้ผลิต และผู้ให้บริการต่างๆ การสร้างสิ่งแวดล้อมเชิงสังคมเศรษฐกิจ รวมทั้งกรอบการทำงานในด้านสถาบัน องค์กร และกฎระเบียบข้อตกลงต่างๆ ให้เกื้อหนุนและสอดคล้องกับบริบทในการดำเนินธุรกิจแต่ละหน่วยในระบบ ธุรกิจหนึ่งๆ มีรูปแบบจำลองที่คล้ายคลึงระบบนิเวศทางธรรมชาติ องค์ประกอบของระบบนิเวศทางธุรกิจที่ดี มักประกอบด้วย ความหลากหลายที่เกื้อหนุนกัน ความซับซ้อนที่ช่วยให้การขาดองค์ประกอบหนึ่ง ไม่ทำให้ส่วนที่เหลือมีปัญหา ความอุดมสมบูรณ์ทางทรัพยากรที่เกื้อหนุนระบบนิเวศนั้น ๆ และการแข่งขันที่ช่วยพัฒนา ธุรกิจ ทั้งนี้ระบบธุรกิจที่อยู่รอดจะต้องเป็นองค์กรที่มีความสามารถในการปรับตัวให้เข้ากับสภาพแวดล้อมทาง ธุรกิจ สังคม ได้ทันต่อเวลาและความเปลี่ยนแปลงต่างๆ ไม่ใช่เพียงแค่เพิ่มประสิทธิภาพให้สินค้าและบริการซึ่ง อาจจะไม่เพียงพอ ระบบนิเวศที่แข็งแกร่งสร้างประโยชน์ต่อผู้เข้าร่วม การสร้างมูลค่าที่เชื่อมต่อกันเป็นทอดๆ อย่างต่อเนื่อง เพื่อให้เกิดประสบการณ์ใหม่ต่อลูกค้า

การจัดระบบนิเวศของสินค้าและบริการภาคการเกษตร เป็นสิ่งจำเป็นและมีความสำคัญ รัฐบาล กำหนดเป็นนโยบายในการดูแลเกษตรกรรายย่อย เพื่อเป็นช่องทางเพิ่มรายได้จากเดิมหลายเท่า ในพื้นที่ ทรัพยากร ทุน แรงงานเดิม การใช้ประโยชน์จากความหลากหลายทางชีวภาพในท้องถิ่น ช่วยสร้างความหลากหลายของสินค้าและบริการที่แตกต่างกัน ช่วยลดการแข่งขัน ลดปัญหาสินค้าเกษตรล้นตลาด

ราคาตกต่ำ เป็นช่องทางสร้างรายได้ใหม่ๆ ให้เกษตรกรและประเทศได้ โดยต้องเป็นการทำงานร่วมกันระหว่างภาคเกษตรกรและฝ่ายรัฐอย่างต่อเนื่อง

#### แนวทางการดำเนินงาน

เมื่อกำหนดแผนงานโครงการในข้อ 2 การพัฒนาผลิตภัณฑ์และเริ่มดำเนินการพัฒนาแล้ว จะเห็นได้ว่าแต่ละชุมชนมีสินค้าและบริการหลายๆ ชนิด ที่ต้องจัดการเหมือนและแตกต่างกัน การจัดระบบนิเวศของสินค้าและบริการให้กับชุมชนเป็นเรื่องที่ต้องดำเนินการควบคู่ไปด้วย โดยมีแนวทางการดำเนินงาน 4 ระดับตามศักยภาพของชุมชน ดังนี้

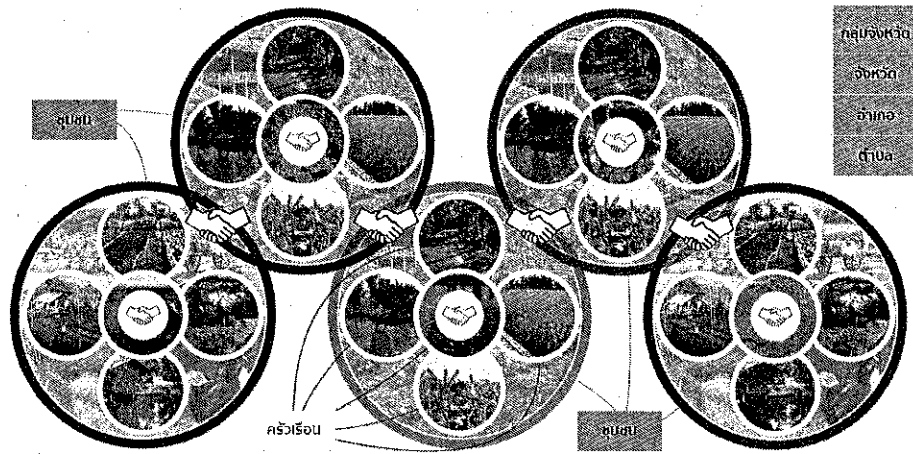
ระบบนิเวศระดับชุมชน เป็นการจัดแลกเปลี่ยน แบ่งปัน สินค้าและบริการระหว่างครัวเรือนที่มีความแตกต่างกันภายในชุมชน เกิดการผลิตตามความถนัด ในแต่ละครัวเรือนไม่ต้องผลิตสิ่งที่บริโภคทุกอย่างสามารถนำของที่ตนเองผลิตได้ดีไปแลกเปลี่ยนกับครัวเรือนอื่น มีเวลา มีพื้นที่ มีทุนเหลือสำหรับไปทำกิจกรรมอาชีพที่สร้างรายได้หลักได้มากขึ้น

ระบบนิเวศระดับจตุรวมสินค้าและบริการ (VRIO Product and Service Local Point Center) ในแต่ละชุมชน ตำบล อำเภอ จังหวัด ภาค จะมีผลผลิตที่เป็น VRIO ของชุมชน สามารถผลิตได้ดีมีปริมาณมาก และมีความแตกต่างกันกับชุมชนอื่น สามารถแลกเปลี่ยน แบ่งปัน จำหน่ายระหว่างชุมชนได้ ส่วนสินค้า VRIO ที่เหมือน หลายชุมชน ในแต่ละอำเภอ ภายในจังหวัด จะเป็นผลิตภัณฑ์ของอำเภอที่แลกเปลี่ยน จำหน่ายระหว่างอำเภอ และผลผลิต VRIO ที่เหมือนกันระดับจังหวัดแลกเปลี่ยน จำหน่าย ระหว่างจังหวัดและภาค ประเทศ ต่อไป

ระบบนิเวศระดับเครือข่ายออนไลน์ ตามรายชนิดสินค้าและบริการที่มีมาตรฐานเดียวกัน บนชุมชนออนไลน์ของผู้นำ VRIO ทั่วประเทศ บางชนิดสินค้า มีการผลิตเหมือนกัน เช่น ไข่ไก่อินทรีย์ มีผู้ผลิตหลายรายกระจายอยู่ทั่วประเทศ หากมีผู้สั่งซื้อสินค้าอยู่ต่างพื้นที่ ห่างไกล สามารถให้เครือข่ายที่อยู่ใกล้ที่สุดเป็นผู้ส่งให้ลูกค้าได้ จะช่วยลดต้นทุนและเวลาในการขนส่ง เป็นการบริหารจัดการโดยเกษตรกรเครือข่าย โดยการส่งเสริมของเจ้าหน้าที่พี่เลี้ยง

ระบบนิเวศระดับศูนย์แสดงและจำหน่ายสินค้าและบริการ (VRIO Product and Service Center) โดยจัดให้มีพื้นที่แสดงและจำหน่ายสินค้าและบริการของเกษตรกรในโครงการในส่วนกลางกรมปศุสัตว์ และสำนักงานของส่วนราชการในสังกัดกรมปศุสัตว์ที่มีความพร้อม จัดให้มีจุดแสดงสินค้าและผลิตภัณฑ์ของเกษตรกรในโครงการในจังหวัด เขต จัดจำหน่ายหรือเป็นช่องทางรับสั่งสินค้าและบริการ โดยคัดเลือกผลิตภัณฑ์ของเกษตรกรช่วยบริหารจัดการเพื่อเพิ่มช่องทางการเข้าถึงผลิตภัณฑ์ของผู้บริโภค และเป็นช่องเพิ่มรายได้ของเกษตรกรในโครงการให้มากขึ้น

การดำเนินงานจัดระบบนิเวศสินค้าและบริการจะเป็นระดับใด ตามความสามารถของเกษตรกรกลุ่ม และชุมชน โดยมีเจ้าหน้าที่เป็นพี่เลี้ยง และรัฐสนับสนุนด้านโครงสร้างพื้นฐานที่จำเป็น



### ขั้นตอน

เตรียมการ หลังจากได้แผนผลิตภัณฑ์สินค้าและบริการ อาจมีผลิตภัณฑ์หลายชนิดในระบบนิเวศ (ecosystem) หนึ่งๆ ของเกษตรกร กลุ่ม และชุมชน จำเป็นที่จะต้องจัดระบบนิเวศของผลิตภัณฑ์และกิจกรรมต่างๆ ที่สัมพันธ์และเชื่อมโยงกัน ช่วยสร้างมูลค่าเพิ่มให้กับสินค้าและบริการ ตลอดห่วงโซ่คุณค่า เริ่มต้นตั้งแต่การจัดการวัตถุดิบ การขนส่ง กระบวนการผลิต การจัดจำหน่าย จัดส่งสินค้า การบริการหลังการขาย กิจกรรมต่างๆ ที่ระบุอยู่ในแผน MBC นำมาทำแผนการดำเนินงาน กำหนดเป้าหมายที่จะบรรลุของกิจกรรมย่อยต่างๆ ที่ดำเนินการ กำหนดระยะเวลาแล้วเสร็จ อาจแยกเป็นหมวดหมู่ของกิจกรรมเพื่อสะดวกในการจัดการ เช่น

- กิจกรรมที่จะทำให้บรรลุเป้าหมายมีอะไรบ้าง เช่น การอบรมพัฒนาความรู้ การสนับสนุนปัจจัย ลงมือทำ การผลิต การจำหน่าย

- กิจกรรมที่ทำการบริหารจัดการอย่างมีประสิทธิภาพให้เกิดประสิทธิผล เช่น การวางแผนการทำงาน ลงรายละเอียดทำอะไรบ้าง เมื่อใด อย่างไร

- กิจกรรมที่สร้างการเปลี่ยนแปลงอย่างรวดเร็ว เช่น สร้างการตระหนักรู้แก่เกษตรกรให้การรับมือกับการเปลี่ยนแปลง เช่น การชี้แจงทำความเข้าใจสิ่งที่กำลังดำเนินการ ผลลัพธ์ที่จะเกิดขึ้น สอบถามความคิดเห็นของกลุ่ม การระดมสมอง การฝึกใช้เทคโนโลยีประชุมออนไลน์

- กิจกรรมสร้างขวัญกำลังใจแก่เกษตรกร เช่น การติดตามตรวจเยี่ยมเสริมความรู้ต่อยอดจากที่เกษตรกรทำ เพื่อให้มีประสิทธิภาพและสร้างรายได้เพิ่มขึ้น

การจัดระบบนิเวศการเกษตรระดับแปลงของเกษตรกรเป็นราย อยู่บนพื้นฐานสภาพพื้นที่และความชอบของเกษตรกร (ภูมิสังคม) โดยแต่ละแปลงมีเป้าหมาย มีกินเพียงพอ มีรายได้มั่นคง โดยใช้หลักการพิจารณาตาม VRIO Model เช่น ระบบนิเวศการเกษตรชุมชน ครอบคลุมไปถึงพื้นที่อยู่อาศัยและพื้นที่สาธารณะต่างๆ ในชุมชน

- ประเมินผลสัมฤทธิ์ของการพัฒนาผลิตภัณฑ์ของเกษตรกรกลุ่มและชุมชน รายงานตามแบบฟอร์ม



## แนวทางการดำเนินการตามหลัก VRIO Model ดังนี้

1. กำหนดเป้าหมายความสำเร็จที่ชัดเจน โดยมีความสอดคล้องและเป็นไปในทิศทางเดียวกันในทุก ระดับ ตั้งแต่ระดับประเทศ เช่น เป้าหมายของกระทรวงเกษตรและสหกรณ์ ไปจนถึงระดับพื้นที่ถึงเกษตรกร มุ่งเน้นผลลัพธ์ เช่น อาหารและรายได้ของเกษตรกรต้องเพิ่มขึ้นเมื่อเทียบกับปัจจุบัน โดยมองจากข้างนอกเข้ามาข้างใน ใช้ข้อมูลข้างในที่มีคุณภาพจากข้างใน เช่น ข้อมูลพื้นที่แปลงของเกษตรกร กิจกรรมที่ปรากฏอยู่ รวมทั้งสอบถามเพิ่มเติมเพื่อให้ได้ข้อมูลที่ดีและถูกต้อง โดยมีหลักการเป็นไปตามภูมิประเทศภูมิสังคม

2. กำหนดกลุ่มเป้าหมายที่ชัดเจน โดยมีหลักการจำแนกเกษตรกรเป็นกลุ่ม เพื่อให้สามารถใช้เครื่องมือ ในการช่วยเหลือเกษตรกรได้ถูกต้อง ดังนี้

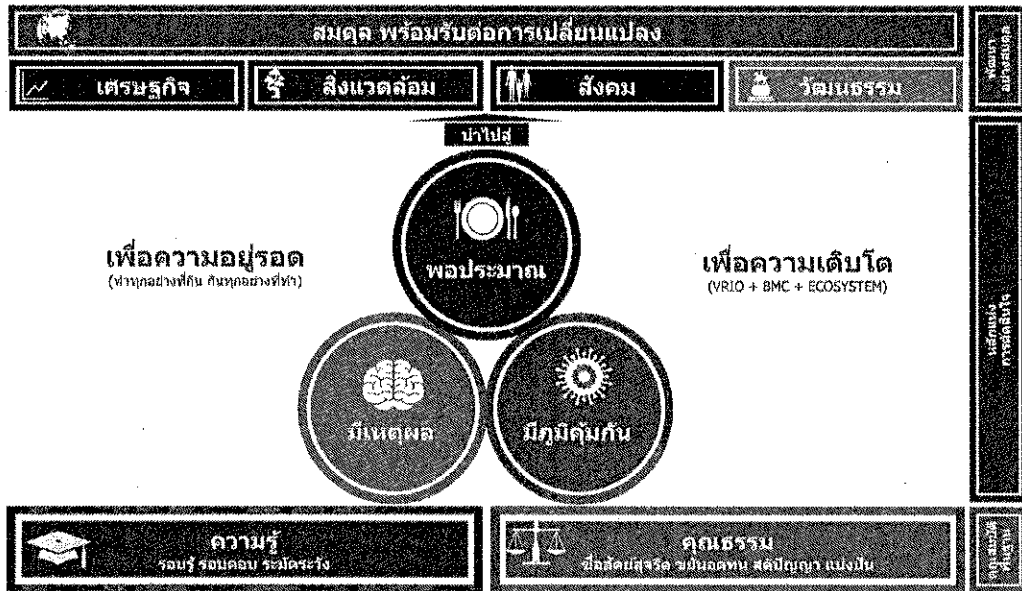
SS เป็นเกษตรกรรายย่อย ที่ยังไม่ได้เลือกอาชีพใดอาชีพหนึ่งเป็นหลัก มีพื้นที่น้อย ทำการเกษตร ผสมผสานและมีรายได้หลักจากเกษตรผสมผสาน เกษตรทฤษฎีใหม่ เป็นกลุ่มเป้าหมายการพัฒนาของโครงการ ส่งเสริมเกษตรทฤษฎีใหม่

S เป็นเกษตรกรรายเล็กที่ตัดสินใจสร้างรายได้จากการทำอาชีพการเกษตรรูปแบบใดแบบหนึ่ง เช่น เลี้ยงสัตว์เป็นรายได้หลัก ทำสวนไม้ผล ทำนา มีการผลิตอย่างเป็นระบบ เจ้าหน้าที่เป็นพี่เลี้ยงจนเกษตรกร ประสบผลสำเร็จในอาชีพ

M เป็นเกษตรกรรายกลางที่เติบโตจากรายเล็ก S มีการผลิตเชิงพาณิชย์มีสินค้าหลักสร้างรายได้ชัดเจน ในปริมาณสูงทั้งผลผลิตและมูลค่า เกษตรกรสร้างเครือข่ายถ่ายทอดกันเอง เจ้าหน้าที่สนับสนุนตามความจำเป็น

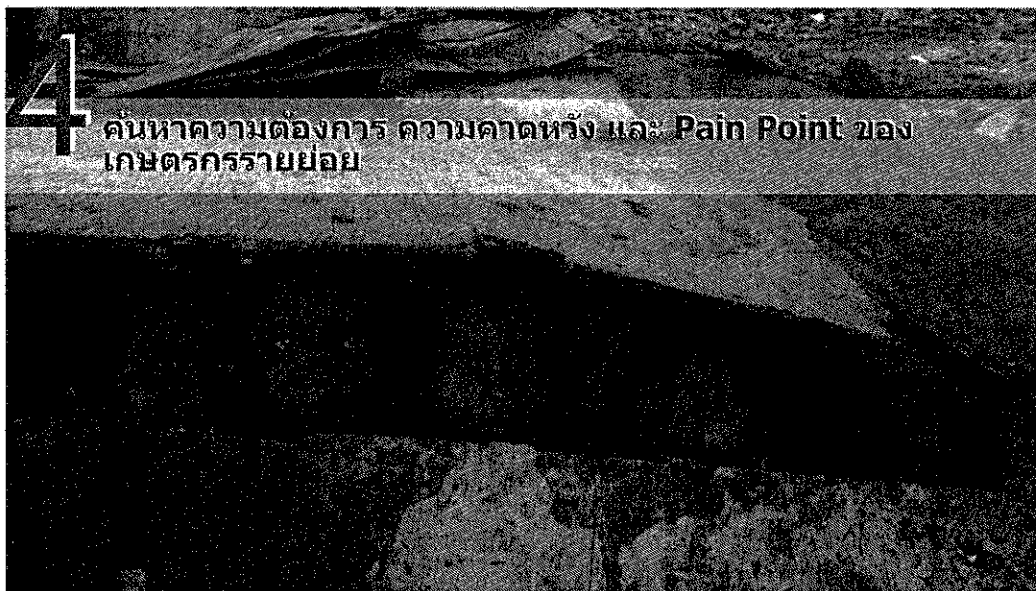
L เป็นเกษตรกร หรือผู้ประกอบการด้านการเกษตร มีการผลิตเชิงอุตสาหกรรม

3. ประยุกต์ใช้หลักปรัชญาของเศรษฐกิจพอเพียง สร้างกระบวนการเรียนรู้เพื่อให้เกิดการเรียนรู้ และพัฒนาความสามารถในการเรียนรู้แก่เกษตรกร เพื่อการต่อยอดความรู้ในการประกอบอาชีพ พร้อมทั้งยกระดับคุณธรรม เพื่อการกำกับดูแลตนเองที่ดีจากภายใน เพื่อดำเนินชีวิตอย่างรู้เท่าทัน โดยเริ่มจากการ กำหนดกิจกรรมที่ทำเพื่อมีกินอยู่รอด และกิจกรรมที่ทำเพื่อไปต่อ เติบโต สร้างรายได้ ซึ่งการเลือกทำในส่วนที่ จะไปต่อเติบโตสร้างรายได้ มีความสำคัญมาก หากเลือกทำเหมือน เลียนแบบ ผลผลิตเหมือนกัน ความสามารถในการ ทำรายได้ของสินค้าและบริการของเกษตรกรก็มีน้อย เติบโตได้ในขอบเขตลูกค้าที่อยู่ในชุมชน ไม่สามารถ สร้างรายได้จากภายนอกเข้ามาในชุมชนได้ ขนาดเศรษฐกิจก็เล็ก การเลือกทำ จึงกำหนดให้ใช้หลัก VRIO มาพิจารณาเลือกบนมิติพื้นที่ช่วยให้ได้สินค้าและบริการที่แตกต่างกัน ไม่แข่งขัน



4. ค้นหาความต้องการที่แท้จริงของเกษตรกร

ค้นหาความต้องการ ความคาดหวัง และ Pain Point ของเกษตรกรรายย่อย SS ซึ่งส่วนใหญ่ เป็นเรื่องการมีกิน มีรายได้จำนวนหนึ่งที่ยังพอต่อการดำรงชีพ เน้นให้เกษตรกรลงมือปฏิบัติจริงเพื่อให้เกิดการเรียนรู้ รัฐสนับสนุนสิ่งที่ เกษตรกรสนใจเลือกทำเป็นอาชีพ เจ้าหน้าที่เป็นพี่เลี้ยงจนกว่าเกษตรกรจะเข้มแข็งพึ่งตนเองได้ เมื่อทราบความต้องการแล้ว เช่น ต้องการมีกินและมีรายได้ 10,000 บาทต่อเดือน เจ้าหน้าที่พี่เลี้ยงก็ต้องช่วยออกแบบให้เกิดขึ้น โดยอาศัยปัจจัยต่างๆ ที่เกษตรกรมีอยู่ หากไม่เพียงพอส่วนที่รัฐช่วยสร้างกระบวนการเรียนรู้ให้เกิดขึ้น เพื่อให้บรรลุเป้าหมาย มีกินมีรายได้ 10,000 บาทต่อเดือน เป็นต้น



5. การวิเคราะห์และค้นหาความหลากหลายของทรัพยากร VRIO ศักยภาพของพื้นที่ และโอกาสในการสร้างอาชีพ VRIO

Value มีคุณค่าต่อผู้บริโภคมาก

Rare หายากต่อผู้บริโภคมาก

Imitate ลอกเลียนแบบยาก ตัดคู่แข่ง

Organized การจัดการใช้ประโยชน์ครบทุกมิติ

การวิเคราะห์ทรัพยากรตามหลัก VRIO บนคำถามต่างที่เห็นผลลัพธ์

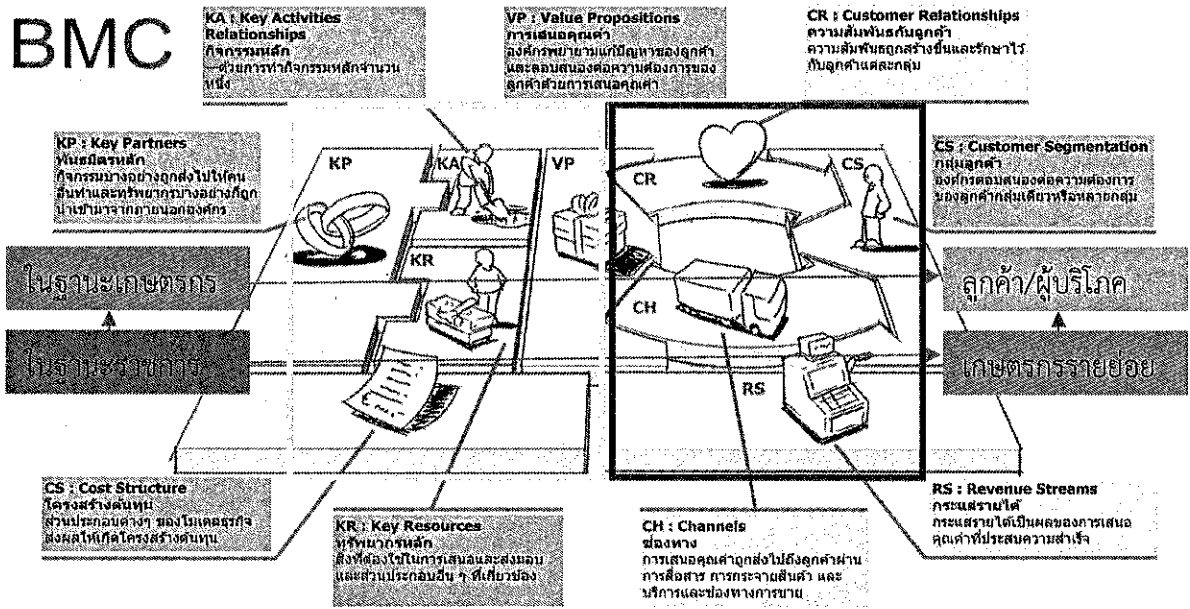
| มีคุณค่าหรือไม่ | หายากหรือไม่ | เลียนแบบยากหรือไม่ | ได้ใช้ประโยชน์ครอบคลุมทุกมิติหรือไม่ | ผลลัพธ์ของทรัพยากรหรือความสามารถของทรัพยากรที่มีอยู่ที่สนองต่อลูกค้า                          |
|-----------------|--------------|--------------------|--------------------------------------|-----------------------------------------------------------------------------------------------|
| x               |              |                    |                                      | เสียเปรียบในการแข่งขัน/มูลค่าลดลง                                                             |
| ✓               | x            |                    |                                      | เท่าเทียมกันในการแข่งขัน/ไม่ได้ประโยชน์ในระยะยาว/สูญเสียทรัพยากรส่วนรวม                       |
| ✓               | ✓            | x                  |                                      | ได้เปรียบในการแข่งขันชั่วคราว เมื่อคู่แข่งทำได้ง่าย เช่น มีพันธมิตร ก็สร้างสินค้าแข่งได้ทันที |
| ✓               | ✓            | ✓                  | x                                    | ได้เปรียบในการแข่งขันแต่ไม่ได้ใช้ประโยชน์/ให้นำมาใช้ประโยชน์ทันที                             |
| ✓               | ✓            | ✓                  | ✓                                    | ความได้เปรียบในการแข่งขันอย่างยั่งยืนและมีการจัดการใช้ประโยชน์ครอบคลุม                        |

สามารถนำหลัก VRIO มาใช้กับ supply chain ได้ ตัวอย่างเช่น

| รายละเอียด/ฟังก์ชัน             | V | R | I | O | เป็นจุดแข็งหรือไม่/จุดอ่อน                                                              |
|---------------------------------|---|---|---|---|-----------------------------------------------------------------------------------------|
| วัตถุดิบ                        | ✓ |   |   |   | ไม่เป็นจุดแข็งใครๆ ก็สามารถหาวัตถุดิบแบบเราได้                                          |
| การบริการ/ความสัมพันธ์กับลูกค้า | ✓ | ✓ | ✓ | ✓ | เป็นจุดแข็งเพราะเราบริการดีพัฒนาอยู่เสมอ                                                |
| การกระจายสินค้า                 | ✓ | ✓ |   |   | เป็นจุดแข็งที่ทำได้ดี/สร้างเอกลักษณ์ หากกลยุทธ์กระจายสินค้าไม่คู่แข่งลอกเลียนแบบได้ง่าย |
| การพัฒนา/การสร้างนวัตกรรม       | ✓ | ✓ | ✓ |   | เป็นจุดที่ทำได้ดี/ศึกษาพัฒนาองค์กรให้เอื้อต่อการพัฒนาสินค้าและบริการ                    |
| เทคโนโลยี                       | ✓ | ✓ | ✓ | ✓ | เป็นจุดแข็ง มีความพร้อม จัดการนำมาใช้ประโยชน์กับสินค้าและบริการ                         |

6. การสร้างเศรษฐกิจจากฐาน VRIO ด้วย BMC

องค์ประกอบทั้ง 9 ของ Business Model Canvas (BMC) ที่เชื่อมโยงกันตามภาพด้านล่าง



การนำตาราง 9 ช่อง (BMC) มาใช้ในการออกแบบโมเดลธุรกิจให้แก่เกษตรกร โดยการตั้งคำถามต่างๆ ผ่านตาราง 9 ช่อง เริ่มจากฝั่งขวาก่อน ดังนี้

ฝั่งขวาของตาราง 9 ช่อง เป็นรายได้ที่จะได้รับจากธุรกิจ

1. ลูกค้า(Customer Segments—CS) ลูกค้า ผู้ซื้อสินค้าหรือบริการคือใคร มีปัญหา จุดเจ็บปวดที่มีราคา(pain point) ของเขาคืออะไร เราจะทำอะไรได้บ้างเพื่อช่วยแก้ปัญหาของเขา สามารถใช้กระบวนการ 24 ขั้นตอน ของ MIT ในการช่วยค้นหาลูกค้าได้ เช่น เวลาเที่ยง คนหิว ต้องการอาหาร (ปัญหา/จุดเจ็บปวดที่มีราคา/ต้องการอาหารที่อร่อย)
2. จะสร้างคุณค่าของสินค้าหรือบริการ (Value Propositions—VP) จะสร้างคุณค่าของสินค้าหรือบริการนั้น ให้ลูกค้าจากข้อ 1 ได้อย่างไร ใช้ทรัพยากร ความสามารถที่เรามีในการสร้างคุณค่าสินค้าและบริการสนองต่อลูกค้า เช่น เราทำอาหารตามสั่งแก้ปัญหา/สนองความต้องการ มีราคา 50 บาท ถ้าใช้ทรัพยากรที่เป็น VRIO ความมีคุณค่าสูง หายากมาก เลียนแบบไม่ได้ นำมาจัดการส่งมอบคุณค่าให้ลูกค้าก็สามารถกำหนดราคาได้ตามต้องการ
3. ช่องทาง (Channels—CH) วิธีในการสื่อสารไปถึงลูกค้ามีอะไรบ้าง ลูกค้าจะเข้าถึงสินค้าและบริการของเราได้อย่างไรบ้าง เช่น สั่งหน้าร้าน สั่งออนไลน์ ส่งถึงบ้าน
4. จะมีวิธีการรักษาลูกค้าเดิม สร้างความสัมพันธ์กับลูกค้า (Customer Relationships—CR) ได้อะไรบ้าง เช่น ถ้าทำอาหารตามสั่งก็ต้องรักษาคุณภาพ ความสะอาด รสชาติสม่ำเสมอ ตรงตามสั่ง การบริการสุขภาพ จัดจำรสชาติหรือเมนูที่ลูกค้าชอบ เป็นต้น
5. กระแสรายได้ (Revenue Streams—RS) รายได้ของธุรกิจนี้ มาจากไหนบ้างและมีมูลค่าเท่าใด รายได้หลักมาจากอาหารตามสั่งที่ขายได้

## ฝั่งซ้ายของตาราง 9 ช่อง เป็นต้นทุนที่ต้องจ่าย

6.ทรัพยากรหลัก (Key Resources—KR) สิ่งที่ต้องมีในการดำเนินธุรกิจ สร้างสินค้าและบริการมีอะไรบ้าง เช่น เราทำอาหารตามสั่ง แก้ปัญหา/สนองความต้องการของลูกค้า ต้องใช้ทรัพยากร อุปกรณ์ เช่น เตา แก๊ส กระทะ หม้อ มีด จาน ช้อน ฯลฯ วัตถุดิบ เนื้อสัตว์ ไข่ ผัก เครื่องปรุง ฯลฯ ความรู้ในการทำอาหารให้ได้รสชาติที่อร่อยสากล เป็นต้น

7.กิจกรรมหลัก (Key Activities—KA) กิจกรรมที่ต้องทำเพื่อให้ธุรกิจอยู่ได้ ต้องทำอะไรบ้าง เช่น เตรียมวัตถุดิบ รับคำสั่งซื้อ ทำอาหารตามสั่ง เสิร์ฟ/ส่งมอบ คิดราคา/เก็บเงิน เป็นต้น

8.ถ้าไม่ทำเอง จะหาพันธมิตรหลัก (Key Partners—KP) ส่วนที่เกี่ยวข้องทั้งการช่วยป้อนวัตถุดิบและการช่วยขาย ใครบ้าง เช่น ถ้าเราเป็นร้านอาหารที่อยู่ในชุมชน เลือกใช้วัตถุดิบในชุมชนมาทำอาหารตามสั่ง เราก็มีพันธมิตรเป็นเกษตรกรที่ปลูกผัก เลี้ยงสัตว์ในชุมชน ถ้าเรามีช่องทางรับคำสั่งซื้อผ่านแอปพลิเคชัน (App) ที่มีผู้ให้บริการ เช่น line man, food panda ฯลฯ เป็นพันธมิตรช่วยขาย ถ้าเก็บเงินผ่านธนาคาร ก็มีธนาคารเป็นพันธมิตร ฯลฯ เป็นต้น

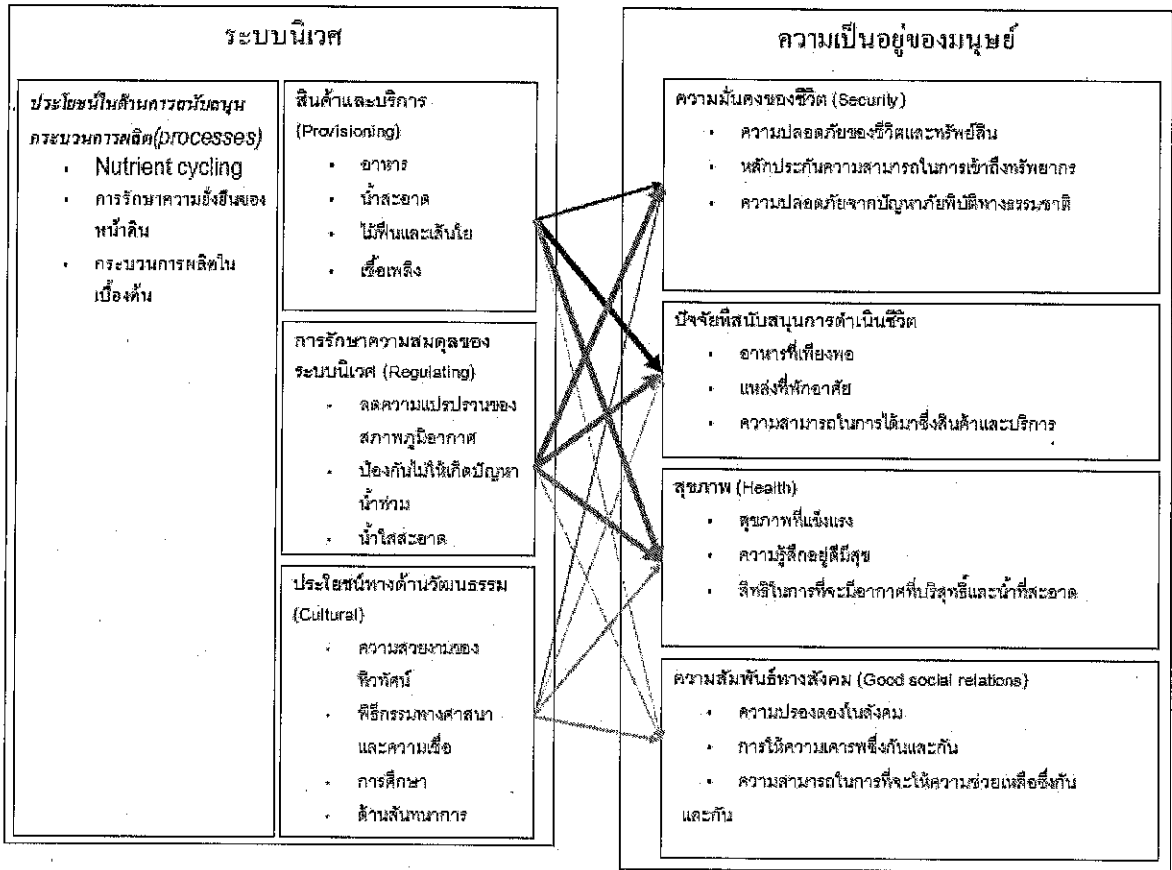
9.ในการทำธุรกิจนี้ มีโครงสร้างต้นทุน (Cost Structure—CS) ต้นทุนทั้งหมดของธุรกิจจะอะไรบ้างเป็นเท่าใด เช่น ค่าเสื่อมเครื่องมืออุปกรณ์ ค่าแรง ค่าวัตถุดิบ เนื้อสัตว์ ผัก เครื่องปรุง ค่าช่องทางจำหน่าย เป็นต้น

เมื่อพิจารณาความเชื่อมโยงของตารางทั้ง 9 ช่อง จะเห็นโครงสร้างของกำไร (ขาดทุน) เป็นข้อมูลในการตัดสินใจทำธุรกิจนั้นๆ หรือยังไม่ทำ ถ้าตัดสินใจลงมือทำ ก็จะเป็นข้อมูลในการทำแผนงาน/ กิจกรรมย่อยต่างๆ ต่อไป

การใช้ BMC ถ้าเป็นเกษตรกรต้องหาลูกค้าผู้บริโภคคนสุดท้ายให้ได้ (ช่องแรกขวาสุดของตาราง) ซึ่งก็คือตลาดที่แท้จริง ถ้าเป็นเจ้าหน้าที่ที่พีเลียง นอกจากเกษตรกรคือลูกค้าแล้ว ยังต้องช่วยเกษตรกรค้นหาลูกค้า ซึ่งเป็นตลาดของผลผลิตหรือผลิตภัณฑ์ที่แท้จริง ก็จะช่วยเกษตรกรสร้างโมเดลธุรกิจ เพื่อสนองความต้องการของลูกค้าของเกษตรกรได้อย่างมีประสิทธิภาพ

## 7.การใช้ประโยชน์จาก Ecosystem อย่างเต็มที่

ระบบนิเวศทางการเกษตรเป็นระบบแบบไดนามิก และซับซ้อนของเขตภูมิอากาศ รวมถึงปัจจัยต่างๆ เช่น อุณหภูมิ ปริมาณน้ำฝน สภาพโดยรอบที่มีอิทธิพลต่อการเจริญเติบโตของพืช ปฏิสัมพันธ์โดยตรงหรือโดยอ้อมกับพืชผลและสัตว์จากพื้นที่นั้น ธาตุอาหารในดิน และการเจริญเติบโตของพืช ยังรวมถึงการใช้สารเคมี/ยาฆ่าแมลง/ปุ๋ยเคมี ในการทำการเกษตร หากจัดการให้เกิดระบบนิเวศเกษตรที่เหมาะสม เป็นการเสริมพลังและสร้างสมดุลระหว่างเศรษฐกิจ สังคม และสิ่งแวดล้อม เป็นการส่งเสริมการผลิตอาหาร ความมั่นคงทางอาหาร และโภชนาการ ไปพร้อมกับฟื้นฟูระบบนิเวศและความหลากหลายทางชีวภาพ ซึ่งเป็นฐานของการทำเกษตรกรรมยั่งยืน และยังสามารถช่วยจัดการปัญหาทางเกษตรกรรมที่มีสาเหตุมาจาก การตัดไม้ทำลายป่า การขาดแคลนน้ำ ความเสื่อมโทรมของดิน และการปล่อยก๊าซเรือนกระจก เพื่อให้เป็นกระบวนการผลิตอาหารที่ลดผลกระทบต่อสิ่งแวดล้อม และยังทำให้พื้นที่เพาะปลูกมีเสถียรภาพ ระบบนิเวศมีความสำคัญต่อมนุษย์ ดังภาพ



ที่มา มหาวิทยาลัยสุโขทัยธรรมาธิราช

การจัดการเริ่มได้จากฟาร์มของเกษตรกร เช่น Ecosystem การปลูกพืชสลับ เลือกจัดระบบนิเวศให้เหมาะสม สามารถอยู่ร่วมกับเห็ดตับเต่า เลี้ยงผึ้ง ซึ่งการเลือกมีความเกื้อกูลกัน เกิดผลผลิตมากกว่า 1 ชนิด ดอกโสน เมล็ดโสนสมบูรณ์จากการที่ผึ้งช่วยผสมเกสร ผึ้งได้น้ำหวานจากดอก เห็ดตับเต่าโคนต้นช่วยย่อยสลายอินทรีย์วัตถุให้เป็นอาหารของต้นโสน ทำให้การเจริญเติบโตดีขึ้น และไม่ใช่ยาฆ่าแมลงหรือปุ๋ย สารเคมี เพราะได้มีเห็ดและน้ำผึ้งเป็นรายได้ เป็นตัวอย่างของระบบนิเวศ ในแปลงของเกษตรกรก็เช่นกัน สามารถออกแบบระบบนิเวศให้มีรายได้ มีผลผลิตมากขึ้นเป็นหลายเท่าตัวได้ โดยศึกษาและจัดระบบนิเวศจากสิ่งที่มีในแปลงของตนเอง



## 8. การใช้ประโยชน์ทรัพยากรแบบหมุนเวียนจนไม่มีของเสียออกจากระบบการผลิต (Circular)

เป็นแนวทางการผลิตเพื่อแก้ไขปัญหาของเสียและปัญหาทรัพยากรธรรมชาติ โดยใช้ประโยชน์จากทรัพยากรที่นำมาใช้ให้มากที่สุดจนของเสียกลายเป็นศูนย์ รวมถึงพัฒนารูปแบบธุรกิจ นวัตกรรม หมุนเวียนอยู่ภายในระบบ ทำให้ผลิตได้มากขึ้น โดยใช้ทรัพยากรและพลังงานน้อยลง ประโยชน์ของการจัดการหมุนเวียนทำให้การใช้ทรัพยากรในระบบการผลิตมีประสิทธิภาพมากขึ้น ลดปริมาณของเสียที่เกิดขึ้นในระบบ ลดก๊าซเรือนกระจก ลดค่าใช้จ่าย และเพิ่มรายได้ให้กับเกษตรกร ชุมชน เพิ่มขีดความสามารถในการแข่งขัน สร้างสรรค์นวัตกรรมในครัวเรือน ชุมชน การปรับเปลี่ยนกระบวนการและการทำงานให้เป็นรูปแบบหมุนเวียนทำได้ผ่านแนวทางต่าง ๆ เช่น

การแปรสภาพ เป็นการนำผลิตภัณฑ์หรือวัสดุที่ทิ้งหรือใช้แล้วนำไปใช้ในผลิตภัณฑ์อื่น

การใช้ซ้ำ เป็นการนำผลิตภัณฑ์หรือวัสดุมาใช้อีกครั้งโดยไม่ผ่านกระบวนการผลิตใหม่หรือคืนสภาพ

การเรียกคืน เป็นการรวบรวมผลิตภัณฑ์หรือวัสดุเพื่อนำมาใช้ซ้ำหรือรีไซเคิล

การปรับปรุง เป็นการนำผลิตภัณฑ์ที่ใช้แล้วให้มีสภาพที่น่าพอใจ โดยสร้างใหม่หรือซ่อมแซม

การนำกลับคืนมาใหม่ เป็นการนำผลิตภัณฑ์หรือวัสดุที่ใช้แล้วถูกนำมาใช้ให้เกิดประโยชน์ เช่น การเตรียมการสำหรับการนำกลับมาใช้ใหม่ การรีไซเคิล การนำกลับคืนมาใหม่อื่น ๆ

การปรับปรุงใหม่ เป็นการปรับปรุงความสวยงามของผลิตภัณฑ์ หรือวัสดุ

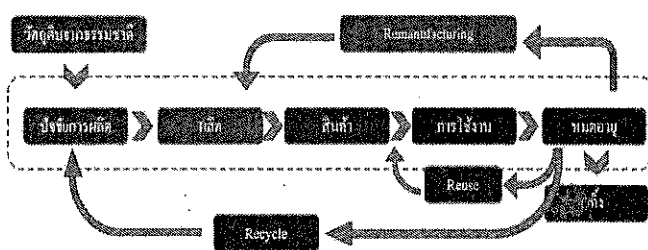
การผลิตใหม่ เป็นการทำให้ผลิตภัณฑ์ที่ใช้แล้วมีประสิทธิภาพอย่างน้อยเท่าของเดิม พร้อมด้วยการรับประกันที่เทียบเท่าหรือดีกว่าผลิตภัณฑ์ใหม่

การซ่อมแซม คือการทำให้ผลิตภัณฑ์ หรือวัสดุที่บกพร่อง ขำรุดกลับมาใช้งานได้

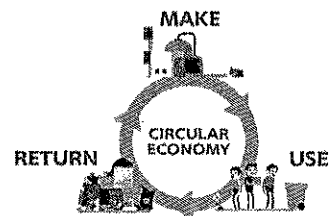
การเปลี่ยนวัตถุประสงค์การใช้งาน เป็นการแปลงผลิตภัณฑ์ หรือวัสดุ ผลพลอยได้ ให้เป็นวัสดุหรือผลิตภัณฑ์ใหม่ที่มีคุณภาพดีขึ้น

การยกระดับได้ เป็นการทำให้คุณลักษณะของผลิตภัณฑ์เปลี่ยนส่วนประกอบ หรือชิ้นส่วนได้โดยไม่ต้องเปลี่ยนผลิตภัณฑ์ทั้งหมด

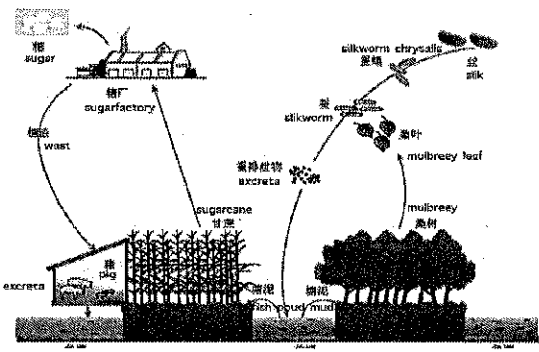
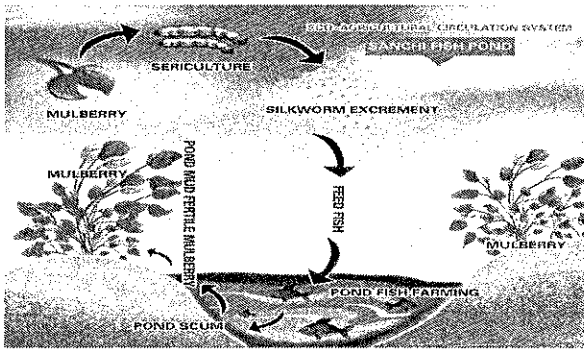
กระบวนการนำผลิตภัณฑ์มาปรับปรุงให้เหมือนใหม่ (Remanufacturing process)



ระบบเศรษฐกิจหมุนเวียน (Circular Economy)




ตัวอย่างของระบบการผลิตการเกษตรที่จัดระบบนิเวศ และมีระบบหมุนเวียน เช่น การเลี้ยงปลาขี้ปลูกหม่นเลี้ยงใหม่ ขี้ใหม่เป็นอาหารปลา หรือ การปลูกอ้อย เลี้ยงสุกร เลี้ยงปลา วัสดุเหลือใช้โรงงานอ้อยเลี้ยงสุกร มูลสุกรเลี้ยงปลา จะเห็นว่าการทรัพยากรน้ำและดิน อย่างมีประสิทธิภาพ สร้างรายได้ให้เกษตรกรมากกว่า 2-3 เท่าตัวในเวลา แรงงาน พื้นที่เดิม โดยมีต้นทุนต่ำ



### 9. การสร้างรายได้แบบ Passive Income

Passive income หมายถึง รายได้ ที่ไม่ต้องใช้เวลาทำงานเพื่อแลกเงิน ไม่จำเป็นต้องไปลงมือทำทุกวัน แล้วได้เงิน แต่สามารถได้รับผลตอบแทนจากการเป็นเจ้าของทรัพย์สินเช่น มีบ้านให้เช่าเราไปดูแลกรณีที่มีปัญหาบางครั้งบางคราวเท่านั้น การลงทุนในทรัพย์สินทางการเงิน เช่น หุ้น กองทุน พันธบัตร ฯลฯ เป็นต้น Passive income ทางการเกษตร เช่น พืชตระกูลไม้ยืนต้น ไม้สัก ยางนา ตะเคียน ไม้แดง มะค่า พะยูง มะฮอกกานี ฯลฯ ต้นไม้เหล่านี้จะมีมูลค่าเพิ่มขึ้นในอนาคตเพราะความต้องการใช้ไม่ลดลง ยังเป็นร่ม เป็นป่า หากปลูกแบบผสมผสาน เช่น เห็ดรากลุ่มไมคอร์ไรซา ซึ่งอาศัยอยู่อย่างเกื้อกูลกับต้นไม้ ช่วยให้ต้นไม้เจริญเติบโต และผลผลิตเห็ดสร้างรายได้ หรือการเลี้ยงผึ้งในกลุ่มต้นไม้ที่มีดอก เช่น 58 พันธุ์ไม้ป่าที่อนุญาตให้ปลูกได้ การเลี้ยงสัตว์ปีกแบบปล่อยในพื้นที่ปลูกต้นไม้สามารถหากินหนอนแมลงประหยัดเวลา ต้นทุนเลี้ยงดู ดังนั้น การจัดระบบนิเวศแปลงเกษตรกร ชุมชน ควรช่วยออกแบบให้มี passive income ตามสัดส่วนเพิ่มขึ้น เพื่อมีรายได้เพิ่มขึ้นเมื่อมีอายุมากขึ้น ยังมีคุณภาพชีวิตที่ดีเมื่อมีอายุมากขึ้น



10. Ecosystem Goods and Service ระบบนิเวศธุรกิจสินค้าและบริการ การสร้างอาชีพและธุรกิจที่เชื่อมโยงและเกื้อกูลกันทุกมิติ เกิดเป็นระบบนิเวศของสินค้าและบริการที่มีประสิทธิภาพและสร้างความประทับใจให้แก่ผู้ใช้บริการ

ระบบนิเวศของสินค้าและบริการ เป็นการรวมตัวกันของธุรกิจ บุคลากร องค์กร และหน่วยงานที่เกี่ยวข้อง เพื่อส่งเสริม เกื้อหนุนกันให้ทุก ๆ ฝ่ายสามารถพัฒนาไปข้างหน้าได้ ลดความเสี่ยงที่อาจเกิดขึ้นในอนาคต สิ่งที่น่าสนใจคือภายในระบบนิเวศไม่จำเป็นต้องเป็นมิตรกันเสมอไป เช่น การมีคู่แข่งเข้ามาอยู่ในระบบนิเวศสามารถช่วยผลักดันให้แต่ละบริษัทปรับตัวจนสามารถเติบโตขึ้นจากการพัฒนาเช่นกัน การเปลี่ยนแปลงที่ไม่สามารถคาดเดาได้ เนื่องจากความก้าวหน้าด้านต่างๆ ทำให้ทุกธุรกิจต้องมีการปรับตัว



เพื่อรักษามูลค่าเศรษฐกิจ ส่งเสริมการผลิต การจัดการ และการบริการบุคลากร การจัดระบบนิเวศสินค้าและบริการจึงมีความสำคัญและจะได้ประโยชน์จากระบบเพิ่มขึ้น เช่น

1. Ecosystem ที่มีเทคโนโลยีเป็นส่วนหนึ่ง ช่วยพัฒนาระบบธุรกิจของชุมชนได้รวดเร็วมากยิ่งขึ้น เช่น การจ้างทำโปรแกรม จ้าง OEM ผลิต รวมไปถึงการใช้งานเครื่องจักรขนาดใหญ่

2. Ecosystem ที่มีหลายองค์กร หลายกลุ่มในชุมชน ช่วยสร้างความมั่นใจในการตัดสินใจของผู้บริหาร เข้าใจด้านการตลาดได้ดียิ่งขึ้น จากข้อมูลและมุมมองขององค์กรอื่น ๆ และช่วยให้มีการพัฒนาพร้อมกันหรือจัดกิจกรรม ตลอดจนแคมเปญต่าง ๆ รวมกันได้ดี

3. มูลค่าของธุรกิจเพิ่มขึ้นอย่างยั่งยืน การกำหนดทิศทางของธุรกิจ การเชื่อมโยงกลุ่มธุรกิจในชุมชนให้หลากหลายและมีความเกี่ยวพันกัน ส่งผลให้มูลค่าของธุรกิจต่าง ๆ และเม็ดเงินที่ไหลเวียนในระบบ ในชุมชนเพิ่มมากขึ้นตามอัตราการเติบโตของธุรกิจที่อยู่ร่วมกัน อีกทั้งยังสามารถควบคุมสถานการณ์ต่าง ๆ หากเกิดเหตุการณ์ไม่พึงประสงค์ เช่น สินค้าขาดตลาด ล้นตลาด ได้ง่ายอีกด้วย

4. ขยายธุรกิจให้หลากหลายได้ง่าย ข้อดีของการจัดระบบนิเวศสินค้าและบริการ สร้างธุรกิจที่หลากหลายขึ้นกว่าเดิมได้ง่ายด้วยความร่วมมือของหลาย ๆ ฝ่าย เช่น การลงทุนต่อยอดธุรกิจร้านค้าปลีก ร้านกาแฟ บริการร้านอาหาร บริการขนส่งสินค้า บริการท่องเที่ยวที่พัก เป็นต้น

5. เกิดการแข่งขันอย่างมีคุณภาพภายใน Ecosystem ที่ไม่เน้นการเอาชนะคู่แข่งอย่างเดียว แต่เป็นการเรียนรู้ซึ่งกันและกัน และปรับตัวให้ทั้งสองฝ่ายก้าวหน้าอย่างมีประสิทธิภาพ ช่วยให้ทั้งตัวธุรกิจและผู้บริโภคได้ประโยชน์อย่างยั่งยืน



เช่น ปีม ปตท. เป็นตัวอย่างที่ชัดเจนสำหรับการสร้างระบบนิเวศธุรกิจสินค้าและบริการ (Ecosystem Goods and Service) ที่มีความมั่นคงแข็งแรงยากที่คู่แข่งจะแข่งขันได้ จะเห็นได้ว่าการปรับสัดส่วนธุรกิจน้ำมันลง และเพิ่มธุรกิจอื่น ๆ มากขึ้น เช่น ธุรกิจค้าปลีก และธุรกิจต่างประเทศ โดยให้ธุรกิจเหล่านี้ทำงานร่วมกันในพื้นที่เดียวกัน อย่างการเปิดร้านกาแฟ ในสถานีบริการน้ำมัน ร้านของกิน ของฝาก ร้านนวด ร้านของชำ ที่เปรียบเหมือนการสร้าง Solution Ecosystem ขนาดย่อมเตรียมไว้บริการแบบครบวงจร ตอบสนองผู้รับบริการที่กว้างขึ้น จากปัญหาคนเดินทางต้องการห้องน้ำ เต็มน้ำมัน ง่วงนอน หากของกิน ของฝาก ปวดเมื่อย ต้องการพักผ่อน ซึ่งชุมชนสามารถออกแบบระบบนิเวศธุรกิจสินค้าและบริการของชุมชนเองได้เช่นเดียวกัน เช่น สำรองสินค้าและบริการที่ชุมชนมี จุดขาย(สิ่งที่ชุมชนสามารถดึงดูดลูกค้าเข้ามาใช้บริการได้ เช่น ผลิตภัณฑ์ VRIO สถานที่ท่องเที่ยว เป็นต้น) นำมาจัดระบบนิเวศธุรกิจต่างๆ โดยอาศัยการทำตาราง BMC และจัดหมวดหมู่ธุรกิจของชุมชน



### 11.การพัฒนาโครงสร้างพื้นฐานให้สอดคล้องกับสภาพภูมิประเทศและภูมิสังคม



โครงสร้างพื้นฐาน เป็นสิ่งที่จำเป็นในการดำเนินธุรกิจของชุมชนทำให้การดำเนินงานเกิดความสะดวก ต่อเนื่องยั่งยืน อาจแบ่งเป็นที่ต้องดำเนินการจัดหาเองได้ เนื่องจากเป็นสิ่งที่จะต้องมียุทธศาสตร์ของธุรกิจ ทำให้ธุรกิจบรรลุเป้าหมาย เช่น อาคาร โรงเรียน เครื่องมืออุปกรณ์ ปอบาดาล ระบบประปา ระบบอินเทอร์เน็ต ฯลฯ และที่จะขอสนับสนุนจากภาครัฐ เช่น เส้นทางคมนาคมขนส่ง ระบบน้ำขนาดใหญ่เพื่อการเกษตร เช่น อ่างเก็บน้ำ ระบบท่อหลัก ฯลฯ

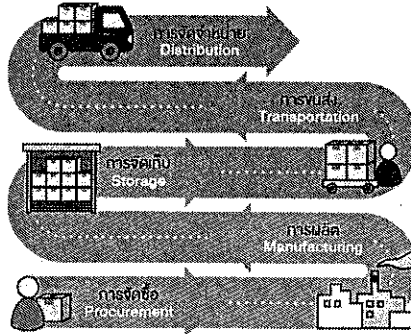
12.การสร้างกติกาสังคมของผู้ผลิต ผู้ให้บริการ ให้เป็นผู้มีความรับผิดชอบต่อลูกค้าและสังคม รวมถึงฝั่งสังคมที่ต้องรับผิดชอบต่อผู้ผลิต

ผู้ผลิต/ผู้ให้บริการที่ต้องรับผิดชอบต่อสังคม การที่จะให้ธุรกิจชุมชนเติบโตได้อย่างยั่งยืน ต้องยึดหลัก ธรรมภิบาลและจำเป็นต้องมีความรับผิดชอบต่อทั้งลูกค้าและสังคม ในประเด็นต่างๆ เช่น

ความโปร่งใสซื่อสัตย์ มีการกำกับดูแลกิจการ บริหารความเสี่ยงและควบคุมภายในที่เหมาะสม ครอบคลุมกับกิจการที่ทำ

การกำกับกับการปฏิบัติงาน การปฏิบัติต่อบุคลากรหรือแรงงานในธุรกิจ มีมนุษยธรรม สวัสดิการ ต่างๆ เป็นต้น

การบริหารจัดการสายโซ่อุปทาน (อุปทาน : ปริมาณความต้องการเสนอขายสินค้า หรือบริการชนิดใดชนิดหนึ่งที่ผู้ขายหรือผู้ผลิตสามารถจัดหาขาย หรือบริการได้ในขณะใดขณะหนึ่ง ณ ระดับราคาต่าง ๆ ที่ตลาดกำหนดมาให้) ตั้งแต่การจัดซื้อวัตถุดิบ การผลิต การจัดเก็บ การขนส่ง และการจัดจำหน่าย ดังภาพ



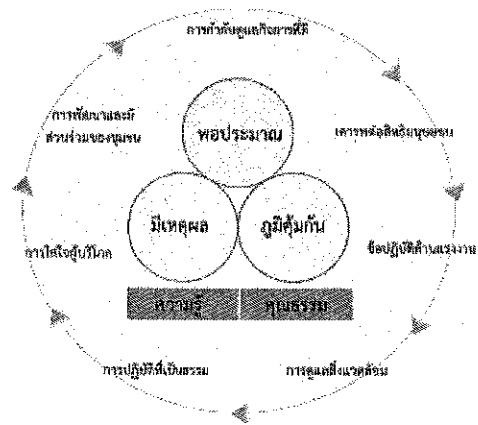
การบริหารจัดการคู่ค้า พันธมิตร การมีส่วนร่วมและบริหารจัดการร่วมกับคู่ค้า พันธมิตร และสร้างความมั่นคงของสายโซ่อุปทาน

การรับมือข้อต่อผู้บริโภค รักษาคุณภาพและมาตรฐานที่ดีของผลิตภัณฑ์ รักษาความลับลูกค้า แสวงหาช่องทางเพิ่มประโยชน์ให้ลูกค้าต่อเนื่อง ให้ข้อมูลเกี่ยวกับสินค้าและบริการที่ถูกต้องชัดเจน

การดูแลรักษาสิ่งแวดล้อม การใช้ทรัพยากรอย่างประหยัด มีการจัดการของเสียที่ดี พัฒนาสินค้าและบริการที่เป็นมิตรกับสิ่งแวดล้อม การผลิตที่เป็นมิตรกับสิ่งแวดล้อม

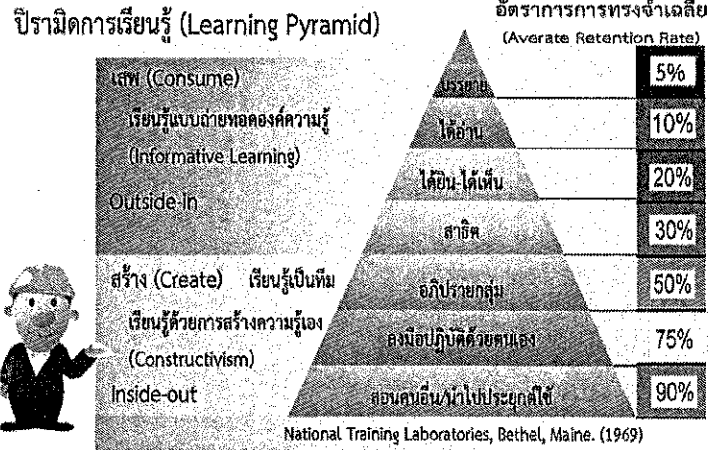
การมีส่วนร่วมพัฒนาของชุมชนและสังคม การจ้างงานคนในชุมชน การปลูกฝังจิตสำนึกความรับผิดชอบต่อสังคมสิ่งแวดล้อมให้กลุ่มธุรกิจชุมชน ควบคุมให้มีการปฏิบัติตามเจตนารมณ์ของกฎศกติกากฎหมาย

สังคมที่ต้องรับผิดชอบต่อผู้ผลิต การไม่ทำซ้ำ ลอกเลียนแบบ หรือขายแข่งกัน เช่น ผลผลิตผลิตภัณฑ์จากโครงการหลวง วัตถุประสงค์เพื่อช่วยเหลือชาวเขาที่อาศัยบนพื้นที่สูง ทำการเกษตรแบบประณีต ทำน้อยแต่มีรายได้เพียงพอทำให้คุณภาพชีวิตดีขึ้น อยู่ร่วมและรักษาป่าไม้ซึ่งเป็นพื้นที่ต้นน้ำไว้ คนพื้นราบก็ได้ประโยชน์จากป่าไม้และน้ำ ดังนั้น สังคมจึงควรมีจิตสำนึกไม่ไปทำแข่งขันกับสินค้าที่โครงการหลวงผลิต เป็นต้น



ที่มา ธกส.

### 13.การพัฒนาความสามารถในการเรียนรู้



การพัฒนาความสามารถในการเรียนรู้ เป็นทักษะที่จำเป็นอย่างยิ่งในปัจจุบัน เพราะการเปลี่ยนแปลง เกิดอยู่ตลอดเวลาและรุนแรงมากขึ้น ความรู้ที่มีอยู่อาจไม่เพียงพอ โดยเฉพาะความรู้ในการประกอบอาชีพ การเรียนรู้สิ่งใหม่ๆ ทำให้สมองของเราทำงานได้อย่างมีประสิทธิภาพมากขึ้น เมื่อนำไปประยุกต์ใช้กับการพัฒนาตัวเอง การประกอบอาชีพ เป็นการส่งเสริมการเรียนรู้ที่มีประสิทธิภาพยิ่งขึ้น เช่น

เชื่อมต่อกับความรู้ใหม่เข้ากับความรู้พื้นฐานช่วยให้เข้าใจเนื้อหาสาระมากยิ่งขึ้น การใช้สื่อต่าง ๆ การช่วยให้เราคงความรู้ไว้ได้นานและมีความเข้าใจมากยิ่งขึ้น การมองหารูปแบบการเรียนรู้ที่เหมาะสมกับตัวเอง เพื่อให้เข้าใจง่ายและรักษาไว้ให้คงทน ไม่กลัวความล้มเหลว เพราะการเรียนรู้เหล่านี้จะช่วยหล่อหลอมทักษะการเรียนรู้ได้อย่างมีประสิทธิภาพ การพัฒนาอภิปัญญา คือ ความรู้คิด การรู้จักควบคุมและประเมินความคิดตัวเอง การตระหนักรู้ว่ากำลังเรียนรู้เกี่ยวกับเรื่องอะไร รู้แล้ว ยังไม่รู้ อะไรถูก อะไรผิด และความสามารถในการควบคุมตนเองให้มีความรับผิดชอบต่อการงานเพื่อให้ไปถึงยังเป้าหมายที่ตั้งไว้ จะช่วยให้เราสามารถเรียนรู้ได้อย่างรวดเร็ว ใส่ใจ รับผิดชอบและให้ความสำคัญในการเรียนรู้เรื่องอย่างแท้จริง การเรียนรู้ผ่านกระบวนการกลุ่มช่วยให้ตกผลึกความรู้ได้อย่างมีประสิทธิภาพมากกว่า การตั้งคำถามเพื่อประเมินแรงจูงใจ เช่นทำไมฉันถึงเรียนรู้สิ่งนี้ มันมีความสำคัญอะไร ช่วยให้เรายากเรียนรู้ การเรียนรู้สิ่งใดต้องมีการตั้งเป้าหมาย วางแผน สร้างตารางเวลาเรียน/พัก ช่วยเพื่อความสามารถในการจำและเรียนรู้ได้ ผึกสมาธิ ช่วยจัดระเบียบสมองลดข้อผิดพลาด รับประทานอาหาร พักผ่อนและออกกำลังกาย

สำหรับในเรื่องของการพัฒนาความสามารถในการเรียนรู้ภายใต้ VRIO Model เน้นการฝึกคิด และทดลองปฏิบัติ การสังเกตและตั้งคำถามเพื่อค้นหาเพิ่มเติม Ecosystem นำไปสู่เป้าหมาย เช่น รายได้ที่เพิ่มขึ้น โดยใช้เครื่องมือ VRIO Model ในมิติต่างๆ มาเป็นตัวช่วยตรวจสอบเช็คความครอบคลุมของการทำ การจัดการ และการเติบโตอย่างสมดุลของธุรกิจในทุกระดับ

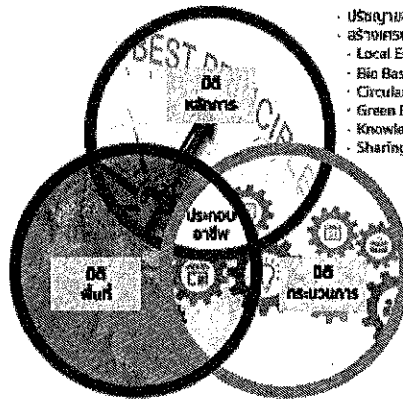
# ฉลาดพร้อม

โมเดลการพัฒนาด้านการเกษตรสำหรับเกษตรกรรายย่อย

เกษตรกร



- ภูมิประเทศ
- ภูมิสังคม



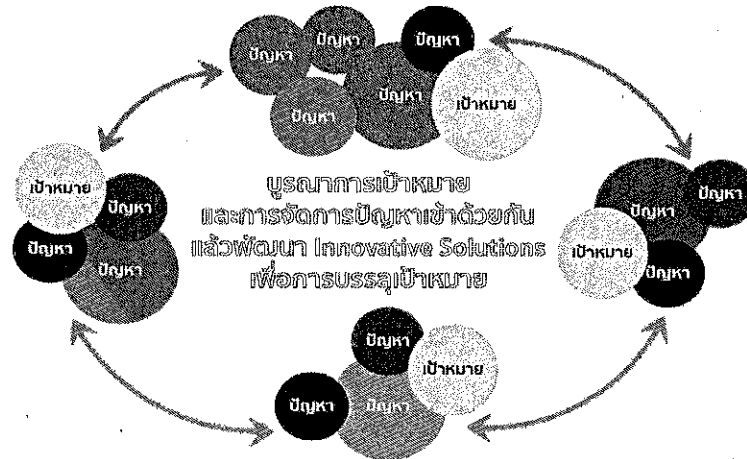
- ปรองดองเศรษฐกิจพอเพียง
- สร้างเศรษฐกิจฐานรากจากทรัพยากรในพื้นที่
- Local Economy
- Bio Based Economy
- Circular Economy
- Green Economy
- Knowledge Based Economy
- Sharing Economy

- VRIO
- BMC
- Design Thinking
- Value Creation
- CID
- วิทยุพยากรณ์อากาศกรมอุตุนิยมวิทยา
- ต้น PASSIVE INCOME
- สร้างการมีส่วนร่วมทุกภาคส่วน
- สร้างความสามัคคีในการเรียนรู้

การพัฒนาตาม VRIO Model เป็นการพัฒนาอย่างต่อเนื่องด้วยตนเอง จึงช่วยให้เกษตรกรและเจ้าหน้าที่ที่มีความฉลาดพร้อมรับการเปลี่ยนแปลง และพัฒนาได้อย่างยั่งยืน

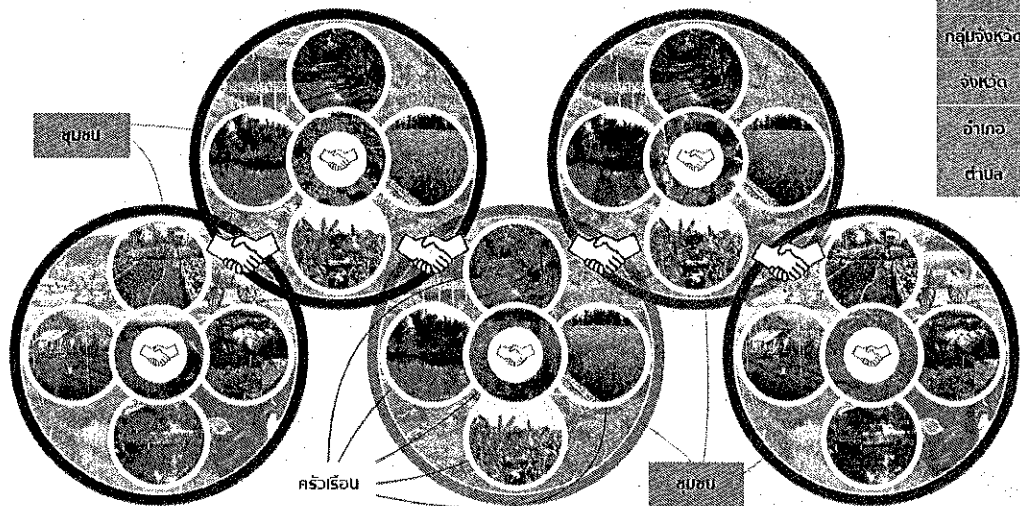
## กรอบแนวทางการปฏิบัติในพื้นที่

### กรอบแนวทางการปฏิบัติในระดับพื้นที่



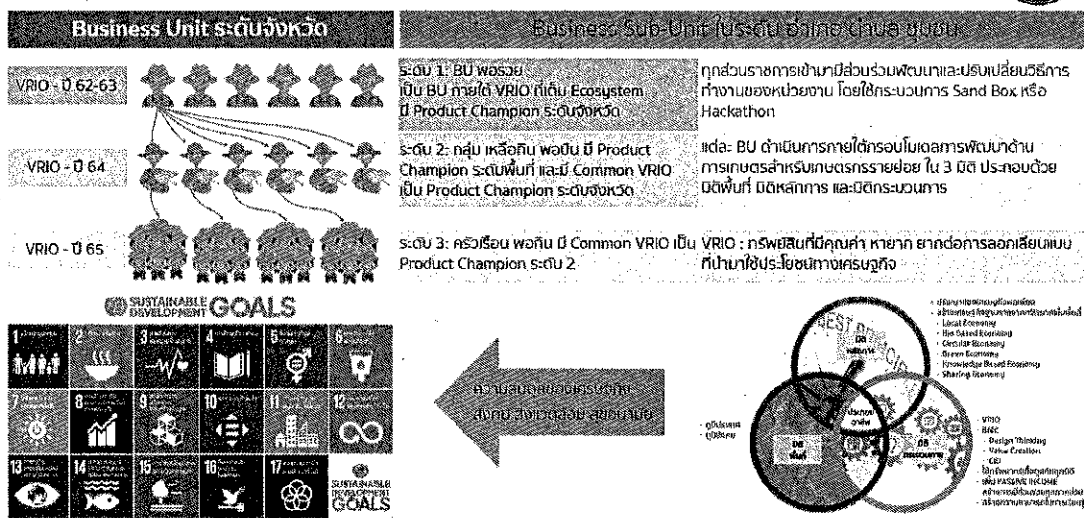
## แนวทางการบริหารจัดการกลุ่มและเครือข่าย

แลกเปลี่ยนความแตกต่าง เชื่อมโยงความเหมือนกันเป็น Product Champion) ตามลำดับชั้น



แต่ครัวเรือน แต่ละชุมชนมีความรู้ ความสามารถ และความชอบ การผลิตเพื่อกินแตกต่างกัน นำสิ่งที่แตกต่างกันผลิตแล้วหลือมาแลกเปลี่ยนกันในชุมชน หลือจากการ บริโภคภายในชุมชนก็ส่งไปแลกเปลี่ยนหรือจำหน่ายกับชุมชนอื่นๆ ข้างเคียง

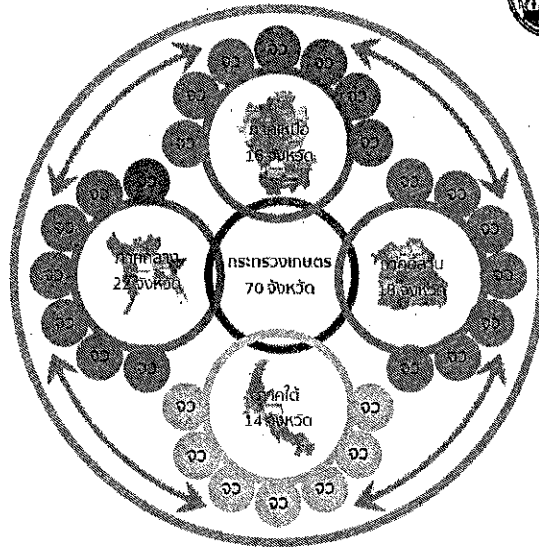
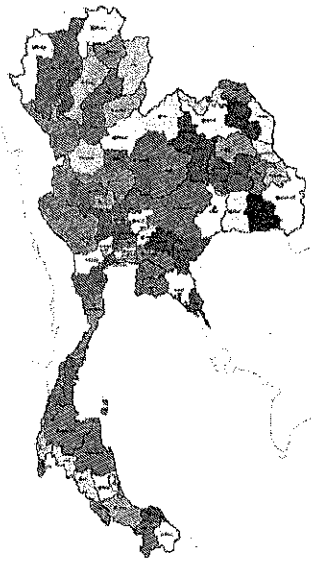
## แนวทางการบริหารจัดการกลุ่มเครือข่ายในพื้นที่



เริ่มจากเกษตรกรที่เข้าร่วมเครือข่ายใหม่ปี 2565 มาจากการขยายสมาชิกของเกษตรกรปี 2564 ทำการผลิตให้มีกิน หลือกินก็ส่งไปแลกเปลี่ยนกัน โดยมีผู้นำและสมาชิกเครือข่ายปี 2564 เป็นผู้ดูแล และในเครือข่ายปี 2564 ก็เริ่มมีการรวมตัวกันในระดับพื้นที่ เช่น ในระดับอำเภอ จัดให้มีกิจกรรมประชุมเวที 3/5 ประสานแบบมีส่วนร่วม จัดแสดงผลิตภัณฑ์ ข้อมูล เพื่อเรียนรู้ซึ่งกันและกัน แลกเปลี่ยนผลผลิตกัน หรือจำหน่ายให้ผู้บริโภคในอำเภอ และเชื่อมโยงกับกลุ่มผู้นำปี 2562 -2563 ในระดับอำเภอ จังหวัด จะเห็นผลิตภัณฑ์ที่ผลิตได้มากแต่ละอำเภอ หากเป็นผลิตภัณฑ์ที่แตกต่างกันก็แลกเปลี่ยนระหว่างอำเภอ หากเหมือนกันหลายอำเภอก็กลายเป็นผลิตภัณฑ์ที่จังหวัดนั้นผลิตได้ดี ต้องแลกเปลี่ยนออกนอกจังหวัด


เมื่อนั้น ผลิตภัณฑ์ที่เป็น VRIO ก็จะมีสินค้าที่เป็นที่ต้องการของตลาดและผู้บริโภค ซึ่งการเพิ่มช่องทางจัดแสดง และจำหน่าย การเพิ่มความถี่ ก็จะช่วยเพิ่มปริมาณและลดระยะเวลาจำหน่ายของเกษตรกรได้ ผลสุดท้าย คือ มีสินค้าและบริการใหม่ๆ เกิดขึ้นในชุมชนทั่วประเทศ สร้างเศรษฐกิจฐานรากแท้จริง ตามรูปแบบภาพ

### แนวทางการบริหารจัดการกลุ่มเครือข่ายในพื้นที่



ผลกระทบ (impact) ในระดับสูงสุดที่คาดหวังจะเกิดขึ้นเมื่อนำ VRIO Model ไปใช้

### สิ่งที่คาดหวังว่าจะได้เห็นในประเทศไทย



#### 4.การจัดเก็บข้อมูล

เป็นกิจกรรมที่ส่งเสริมให้มีการจัดเก็บข้อมูลที่สำคัญสำหรับนำไปใช้ในการออกแบบโมเดลธุรกิจของชุมชน ข้อมูลที่มีความละเอียด ช่วยในการตัดสินใจ เริ่มจากข้อมูลของสมาชิก การทำกิจกรรมอาชีพ รายได้ รายจ่าย ผลผลิต ทรัพยากร ความรู้ความสามารถบุคคล และเชื่อมโยงข้อมูลเป็นภาพกว้างขึ้นในระดับชุมชน จะเห็นความเชื่อมโยง และเห็นความสำคัญในการดำเนินงานมากขึ้น การสำรวจตลาดและความต้องการก็สามารถนำมาใช้ได้ ซึ่งเมื่อทำการสังเกตและทดลองปฏิบัติ จะเกิดองค์ความรู้เป็นข้อมูลแลกเปลี่ยนกันได้

ควรส่งเสริมให้มีเวทีพบปะแลกเปลี่ยนและจัดบันทึกและจัดเก็บข้อมูลที่ได้จากเวทีไว้ใช้ประโยชน์ ซึ่งจะเป็นฐานการพัฒนาฝั่งความรู้ตามหลักปรัชญาของเศรษฐกิจพอเพียง

การรายงานผลเป็นการรายงานจำนวนครั้งในการส่งเสริมให้มีการจัดเก็บข้อมูลและการนำข้อมูลไปใช้ประโยชน์ในกิจกรรมพัฒนาอาชีพ เห็นการเติบโตของความรู้ภายในกลุ่ม ชุมชน

### 5.การติดตามงาน

การที่มีเจ้าหน้าที่เป็นพี่เลี้ยง ให้คำปรึกษา แนะนำ เป็นเรื่องที่สำคัญมากสำหรับเกษตรกรรายย่อย เพราะพี่เลี้ยงจะช่วยให้เกษตรกรไปต่อได้อย่างมั่นคง การทำกิจกรรมในแปลงของเกษตรกรบางครั้งก็ไม่สามารถรู้ทั้งหมด เมื่อมีเจ้าหน้าที่พี่เลี้ยงเข้าไป แล้วใช้แนวทางของ VRIO Model ตรวจเช็ค ความสมบูรณ์ และให้คำแนะนำเพื่อเติมเต็ม ก็ช่วยให้เกิดการพัฒนาใน Ecosystem แปลงของเกษตรกร ระบบนิเวศสินค้าและบริการของชุมชน ครบถ้วน สร้างมูลค่าเพิ่มได้ ดังนั้น เจ้าหน้าที่ก็จำเป็นที่จะต้องพัฒนาตนเองให้มีความรู้ความเข้าใจใน VRIO Model จนสามารถปฏิบัติได้ ตรวจประเมินได้ และโค้ชเกษตรกรได้ ก็จะเป็นไปตามความต้องการและความคาดหวังที่เกษตรกรมีต่อเจ้าหน้าที่รัฐ

สำรวจตนเองว่าสามารถตอบสนอง  
ความคาดหวัง...ที่มีต่อเจ้าหน้าที่...?



#### แนวทางการดำเนินงาน

- สำนักงานปศุสัตว์จังหวัดติดตามให้คำแนะนำเกษตรกร รายงานผลการดำเนินงานให้กรมปศุสัตว์ทราบเป็นประจำทุกเดือน e-Operation และประเมินผลสัมฤทธิ์ระดับจังหวัด
- สำนักงานปศุสัตว์เขต กำกับติดตาม แก้ไขปัญหา ให้คำแนะนำบูรณาการการดำเนินงานภายในเขต ประเมินผลสัมฤทธิ์ระดับเขต
- กองงานพระราชดำริและกิจการพิเศษ จัดทำแผนและกำกับติดตามในภาพรวม และประเมินผลสัมฤทธิ์ภาพรวม
- ประเมินผลสัมฤทธิ์ของการพัฒนาผลิตภัณฑ์ของเกษตรกรกลุ่มและชุมชน รายงานตามแบบฟอร์ม

งบประมาณโครงการ 28,024,200 บาท

| ประเภท    | เบี้ยเลี้ยง | จ้างเหมา | อบรม       | น้ำมัน    | เกษตร      | รวม        |
|-----------|-------------|----------|------------|-----------|------------|------------|
| งปม.(บาท) | 855,000     | 700,000  | 13,196,000 | 1,023,200 | 12,250,000 | 28,024,200 |



## รายละเอียดกิจกรรมและงบประมาณ

1. ค่าเบี้ยเลี้ยง 855,000 บาท

ค่าเบี้ยเลี้ยงสำหรับเจ้าหน้าที่อำเภอ/จังหวัด/เขต/ส่วนกลาง ใช้ในออกพื้นที่ติดตามเป็นพี่เลี้ยงเกษตรกร ประเมินให้คำแนะนำ หรือเดินทางไปราชการตามภารกิจของโครงการ

2. ค่าจ้างเหมาบริการ 700,000 บาท

กิจกรรมส่งเสริมพัฒนาตลาดและจัด Ecosystem Goods and Services (ระบบนิเวศสินค้าและบริการของชุมชน) ตามโมเดลธุรกิจของชุมชน และจัดให้มีการจำหน่ายผลผลิตของชุมชนภายในจังหวัด โดยสนับสนุนงบประมาณเป็นค่าจัดตลาดสินค้าและบริการของเกษตรกรจังหวัดละ 10,000 บาท

3. ค่าใช้จ่ายในการฝึกอบรม วงเงิน 7,500,000 บาท

- จัดเวที 3/5 ประสานแบบมีส่วนร่วม จำนวน 1,500 ครั้ง งบประมาณ 7,500,000 บาท ครั้ง 5,000 บาท ถัวจ่าย ตามประเภทรายจ่าย ดังนี้ ค่าวิทยากร ค่าอาหาร อาหารว่างและเครื่องดื่ม ค่าพาหนะ ค่าวัสดุฝึกอบรม) ไม่เกินอัตราที่ระเบียบราชการกำหนด

4. ค่าน้ำมันเชื้อเพลิง 1,023,200 บาท

- ค่าน้ำมันเชื้อเพลิงในการติดตามงาน ของ สำนักงานปศุสัตว์อำเภอ 882 แห่งๆ สำนักงานปศุสัตว์จังหวัด 77 แห่ง

5. วัสดุการเกษตร 7,000,000 บาท

5.1 กิจกรรมพัฒนาผลิตภัณฑ์ของกลุ่ม ชุมชนผู้นำ VRIO 6,000,000 บาท

-เป็นค่าใช้จ่ายกิจกรรมพัฒนาผลิตภัณฑ์ของกลุ่มผู้นำ VRIO ในโครงการ 750 กลุ่มๆ ละ 8,000 บาท รวมเป็นเงิน 6,000,000 บาท

5.2 กิจกรรมพัฒนาระบบนิเวศสินค้าและบริการทั้งชุมชน Ecosystem 20 ชุมชน ๆ ละ 50,000 บาท รวมเป็นเงิน 1,000,000 บาท

| รายการค่าใช้จ่าย                                             | เงิน   |
|--------------------------------------------------------------|--------|
| 1. ผลผลิตการเกษตรและปศุสัตว์ ผลิตภัณฑ์                       | 10,000 |
| 2. ปัจจัยการผลิต พันธุ์ อาหาร วัสดุอุปกรณ์ จุลินทรีย์        | 10,000 |
| 3. วัสดุอุปกรณ์สำหรับสร้างสินค้าและบริการทางการเกษตรของชุมชน | 20,000 |
| 4. อื่นๆ ตามโมเดลธุรกิจของชุมชน                              | 10,000 |
| รวม                                                          | 50,000 |

หมายเหตุ ค่าใช้จ่ายถัวจ่ายได้ทุกรายการ

ระยะเวลาดำเนินการ

ตุลาคม พ.ศ.2564 ถึง กันยายน พ.ศ.2565

ปฏิทินแผนการดำเนินงานโครงการ

| แผนงาน                                                               | ปี 2564 |      |      | ปี 2565 |      |       |       |      |       |      |      |      |
|----------------------------------------------------------------------|---------|------|------|---------|------|-------|-------|------|-------|------|------|------|
|                                                                      | ต.ค.    | พ.ย. | ธ.ค. | ม.ค.    | ก.พ. | มี.ค. | เม.ย. | พ.ค. | มิ.ย. | ก.ค. | ส.ค. | ก.ย. |
| 1. พัฒนาผลิตภัณฑ์ product Champion                                   |         |      |      | ←       | →    |       |       |      |       |      |      |      |
| 2. จัดทำเวที 3/5 ประสานแบบมีส่วนร่วม                                 | ←       |      |      |         |      | →     |       |      |       |      |      |      |
| 3. จัดระบบนิเวศสินค้าและบริการกลุ่มชุมชน(Ecosystem Good and Service) |         |      |      | ←       | →    |       |       |      |       |      |      | →    |
| 4. จัดแสดงสินค้าและจำหน่าย                                           |         |      |      |         | ←    | →     |       |      |       |      |      | →    |
| 5. ติดตามให้คำแนะนำ                                                  | ←       |      |      |         |      |       |       |      |       |      |      | →    |

ผลประโยชน์ที่เกิดขึ้นจากการดำเนินงาน

| ผลผลิต ( Output)                                                                                                                                                                                                                                                                | ผลลัพธ์ ( Outcome)/ตัวชี้วัด                                                                                                                                                                                               |
|---------------------------------------------------------------------------------------------------------------------------------------------------------------------------------------------------------------------------------------------------------------------------------|----------------------------------------------------------------------------------------------------------------------------------------------------------------------------------------------------------------------------|
| 1) เกษตรกร 36,700 ราย ได้รับการส่งเสริมให้นำหลักปรัชญาของเศรษฐกิจพอเพียงและเกษตรทฤษฎีใหม่ ไปปฏิบัติในพื้นที่ของตนเอง<br>2) ผลิตภัณฑ์จากเกษตรกร 750 ผลิตภัณฑ์<br>3) เกิดเวทีการมีส่วนร่วมของทุกภาคส่วนเข้มแข็งในพื้นที่ทั่วประเทศ 1,500 ครั้ง<br>4) เกิด Ecosystem ชุมชน 20 แห่ง | 1) มีกินลดรายจ่าย มีรายได้เพิ่มขึ้น<br>2) มีรายได้จากการจำหน่ายผลิตภัณฑ์ 750 กลุ่มๆ ละ 50,000 บาท (5,000 บาท/คน)<br>3) มีเครือข่ายความเข้มแข็งเป็นทุนทางสังคม<br>4) สร้างความเข้มแข็งของเศรษฐกิจฐานรากในระดับชุมชน 20 แห่ง |

เจ้าหน้าที่ประสานงาน

นางสาวกาญจนา ธรรมรัตน์ (มือถือ) 0955727365

นายพิเชษฐ ทนโม่ (มือถือ) 0817451100

นางสาวรัชณี ธนะบริหาร (มือถือ) 0815633618

เบอร์โทร 026534444 ต่อ 3371 E – mail address [drasa2@dld.go.th](mailto:drasa2@dld.go.th)






| ที่ | หน่วยงาน/หน่วยเบิกจ่าย       | ปี 2563<br>เงินบาท<br>(บาท) | รวม 3 ปี<br>งบตรงกร<br>ทั้งหมด<br>บาท | ตัวชี้วัด<br>งบตรงกร<br>ได้รับงบ<br>พัฒนา | ผู้เข้า | กิจกรรมที่ได้เป็นกรณีปี 2565  |                 |            |                |                                    |                    |                 |           |           |                     | งบประมาณ 2565    |                  |            |           |           |            |
|-----|------------------------------|-----------------------------|---------------------------------------|-------------------------------------------|---------|-------------------------------|-----------------|------------|----------------|------------------------------------|--------------------|-----------------|-----------|-----------|---------------------|------------------|------------------|------------|-----------|-----------|------------|
|     |                              |                             |                                       |                                           |         | วันที่ 3/5<br>มีสอนรวม(ครั้ง) | พ.ผู้เข้า<br>คน | พ.จบ<br>คน | ข้ออยู่<br>ชุด | พัฒนาผลิตภัณฑ์<br>Product Champion | Ecosystem<br>ชุมชน | ศึกษาน<br>แบบนำ | อบรม      | เกษตร     | จ้างพัฒนา<br>บริการ | โยยเสริม<br>เงิน | เงิน<br>ใช้เหลือ | รวม        |           |           |            |
|     |                              |                             |                                       |                                           |         |                               |                 |            |                |                                    |                    |                 |           |           |                     |                  |                  |            | งบตรงกร   | งบตรงกร   | งบตรงกร    |
| 60  | สนง.ปศ.บ.เพชรบุรี            | 25                          | 1,020                                 | 153                                       | 6       | 12                            | 6               | 12         | 6              | 12                                 | 12                 | 153             | 60,000    | 48,000    | 10,000              | 9,300            | 4,500            | 131,800    |           |           |            |
| 61  | สนง.ปศ.บ.จ.นครราชสีมา        | 62                          | 1,486                                 | 223                                       | 6       | 12                            | 6               | 12         | 6              | 12                                 | 12                 | 223             | 60,000    | 48,000    | 10,000              | 7,800            | 5,200            | 131,000    |           |           |            |
| 62  | สนง.ปศ.บ.นครราชสีมา          | 33                          | 3,357                                 | 504                                       | 17      | 34                            | 17              | 34         | 17             | 34                                 | 34                 | 504             | 170,000   | 136,000   | 10,000              | 16,900           | 13,500           | 346,400    |           |           |            |
| 63  | สนง.ปศ.บ.กระบี่              | 50                          | 1,528                                 | 229                                       | 6       | 12                            | 6               | 12         | 6              | 12                                 | 12                 | 229             | 60,000    | 48,000    | 10,000              | 5,300            | 5,200            | 128,500    |           |           |            |
| 64  | สนง.ปศ.บ.พังงา               | -                           | 1,157                                 | 174                                       | 4       | 8                             | 4               | 8          | 4              | 8                                  | 8                  | 174             | 40,000    | 32,000    | 10,000              | 5,800            | 3,700            | 91,500     |           |           |            |
| 65  | สนง.ปศ.บ.ภูเก็ต              | 8                           | 243                                   | 36                                        | 2       | 4                             | 2               | 4          | 2              | 4                                  | 4                  | 36              | 20,000    | 16,000    | 10,000              | 3,000            | 1,400            | 50,400     |           |           |            |
| 66  | สนง.ปศ.บ.สุราษฎร์ธานี        | -                           | 2,260                                 | 339                                       | 12      | 24                            | 12              | 24         | 12             | 24                                 | 24                 | 339             | 120,000   | 96,000    | 10,000              | 13,100           | 9,400            | 248,500    |           |           |            |
| 67  | สนง.ปศ.บ.ระนอง               | 17                          | 605                                   | 91                                        | 3       | 6                             | 3               | 6          | 3              | 6                                  | 6                  | 91              | 30,000    | 24,000    | 10,000              | 5,000            | 2,400            | 71,400     |           |           |            |
| 68  | สนง.ปศ.บ.ชุมพร               | 42                          | 1,728                                 | 259                                       | 6       | 12                            | 6               | 12         | 6              | 12                                 | 12                 | 259             | 60,000    | 48,000    | 10,000              | 7,000            | 5,600            | 130,600    |           |           |            |
| 69  | สนง.ปศ.บ.สงขลา               | 26                          | 3,181                                 | 477                                       | 12      | 24                            | 12              | 24         | 12             | 24                                 | 24                 | 477             | 120,000   | 96,000    | 10,000              | 12,700           | 10,800           | 249,500    |           |           |            |
| 70  | สนง.ปศ.บ.สตูล                | 55                          | 1,259                                 | 189                                       | 5       | 10                            | 5               | 10         | 5              | 10                                 | 10                 | 189             | 50,000    | 40,000    | 10,000              | 5,600            | 4,400            | 110,000    |           |           |            |
| 71  | สนง.ปศ.บ.ตรัง                | 49                          | 2,112                                 | 317                                       | 8       | 16                            | 8               | 16         | 8              | 16                                 | 16                 | 317             | 80,000    | 64,000    | 10,000              | 8,700            | 7,200            | 169,900    |           |           |            |
| 72  | สนง.ปศ.บ.พัทลุง              | 86                          | 2,155                                 | 323                                       | 9       | 18                            | 9               | 18         | 9              | 18                                 | 18                 | 323             | 90,000    | 72,000    | 10,000              | 6,500            | 7,700            | 186,200    |           |           |            |
| 73  | สนง.ปศ.บ.ปัตตานี             | 28                          | 1,080                                 | 162                                       | 10      | 20                            | 10              | 20         | 10             | 20                                 | 20                 | 162             | 100,000   | 80,000    | 10,000              | 11,500           | 6,600            | 208,100    |           |           |            |
| 74  | สนง.ปศ.บ.ยะลา                | 60                          | 1,035                                 | 155                                       | 6       | 12                            | 6               | 12         | 6              | 12                                 | 12                 | 155             | 60,000    | 48,000    | 10,000              | 5,800            | 4,600            | 128,400    |           |           |            |
| 75  | สนง.ปศ.บ.ราชบุรี             | 74                          | 2,430                                 | 365                                       | 11      | 22                            | 11              | 22         | 11             | 22                                 | 22                 | 365             | 110,000   | 88,000    | 10,000              | 7,700            | 9,100            | 224,800    |           |           |            |
| 76  | สนง.ปศ.บ.เงาะ                | 79                          | 2,179                                 | 327                                       | 8       | 16                            | 8               | 16         | 8              | 16                                 | 16                 | 327             | 80,000    | 64,000    | 10,000              | 5,300            | 7,200            | 166,500    |           |           |            |
| 77  | ปศุสัตว์จังหวัดนครศรีธรรมราช | 3                           | 56                                    | 8                                         | 2       | 4                             | 2               | 4          | 2              | 4                                  | 4                  | 8               | 20,000    | 16,000    |                     | 3,000            | 1,100            | 40,100     |           |           |            |
| 78  | ศูนย์พัฒนาผู้พิการด้านอาชีพ  |                             |                                       |                                           |         |                               |                 |            |                |                                    |                    |                 |           |           |                     |                  |                  |            |           |           |            |
| 79  | สำนักงานปศุสัตว์เขต 1        |                             |                                       |                                           |         |                               |                 |            |                |                                    |                    |                 |           |           |                     |                  | 15,000           | 15,000     |           |           |            |
| 80  | สำนักงานปศุสัตว์เขต 2        |                             |                                       |                                           |         |                               |                 |            |                |                                    |                    |                 |           |           |                     |                  | 20,000           | 20,000     |           |           |            |
| 81  | สำนักงานปศุสัตว์เขต 3        |                             |                                       |                                           |         |                               |                 |            |                |                                    |                    |                 |           |           |                     |                  | 30,000           | 30,000     |           |           |            |
| 82  | สำนักงานปศุสัตว์เขต 4        |                             |                                       |                                           |         |                               |                 |            |                |                                    |                    |                 |           |           |                     |                  | 30,000           | 30,000     |           |           |            |
| 83  | สำนักงานปศุสัตว์เขต 5        |                             |                                       |                                           |         |                               |                 |            |                |                                    |                    |                 |           |           |                     |                  | 20,000           | 20,000     |           |           |            |
| 84  | สำนักงานปศุสัตว์เขต 6        |                             |                                       |                                           |         |                               |                 |            |                |                                    |                    |                 |           |           |                     |                  | 20,000           | 20,000     |           |           |            |
| 85  | สำนักงานปศุสัตว์เขต 7        |                             |                                       |                                           |         |                               |                 |            |                |                                    |                    |                 |           |           |                     |                  | 20,000           | 20,000     |           |           |            |
| 86  | สำนักงานปศุสัตว์เขต 8        |                             |                                       |                                           |         |                               |                 |            |                |                                    |                    |                 |           |           |                     |                  | 20,000           | 20,000     |           |           |            |
| 87  | สำนักงานปศุสัตว์เขต 9        |                             |                                       |                                           |         |                               |                 |            |                |                                    |                    |                 |           |           |                     |                  | 20,000           | 20,000     |           |           |            |
|     | รวมส่วนภูมิภาค               | 6,754                       | 210,201                               | 36,798                                    | 750     | 1,500                         | 750             | 1,500      | 750            | 1,500                              | 1,500              | 36,798          | 7,500,000 | 7,000,000 | 760,000             | 941,000          | 730,800          | 16,931,800 |           |           |            |
|     | สำรองบริหาร 10 %             |                             |                                       |                                           |         |                               |                 |            |                |                                    |                    |                 |           |           |                     |                  | 2,802,500        |            | 2,802,500 |           |            |
|     | รวมกลาง/ทุก                  |                             |                                       |                                           |         |                               |                 |            |                |                                    |                    |                 |           |           |                     |                  | 2,447,500        | 86,000     | 2,533,500 |           |            |
|     | รวมงบประมาณทั้งสิ้น          |                             |                                       |                                           |         |                               |                 |            |                |                                    |                    |                 |           |           |                     |                  | 13,196,000       | 700,000    | 855,000   | 1,023,200 | 28,024,200 |

## ภาคผนวก

## ค้นหาตลาด 24 ขั้นตอน



การใช้ตลาด 24 ขั้นตอน

### 6 กระทู้หลัก (Theme) ได้แก่

| Theme | ขั้นตอนที่  | คำถาม                               |
|-------|-------------|-------------------------------------|
| 1     | 1 2 3 4 5 9 | ลูกค้าคือใคร                        |
| 2     | 6 7 8 10 11 | จะทำอะไรให้ลูกค้าได้บ้าง            |
| 3     | 12 13 18    | ลูกค้าจะเข้าถึงผลิตภัณฑ์ได้อย่างไร  |
| 4     | 14 24       | จะทำเงินจากผลิตภัณฑ์ได้อย่างไร      |
| 5     | 15 16 17 19 | จะออกแบบและสร้างผลิตภัณฑ์ได้อย่างไร |
| 6     | 20 21 22 23 | จะวัดผลได้อย่างไร                   |

### 24 ขั้นตอน

การพัฒนาเกษตรกรเป็นผู้ประกอบการธุรกิจเกษตร เป็นกระบวนการสำคัญที่ภาครัฐส่งเสริมผ่านกลไกต่าง เช่น ให้เกษตรกรจดทะเบียนจัดตั้งกลุ่มเพื่อเป็นผู้ประกอบการการเกษตร

เพื่อขั้นตอนคนกลาง ทำให้สัดส่วนของรายได้เพิ่มขึ้น รู้ความต้องการของตลาดมากขึ้น และใช้ตลาดนำการผลิต โดยมีปัจจัยทั้งภายในและภายนอกที่เกี่ยวข้อง ที่สำคัญ เกษตรกรต้องรู้จักตนเอง รักการเรียนรู้ มีความมุ่งมั่นอดทน เห็นโอกาส กล้าเปลี่ยนแปลง ริเริ่ม สร้างสรรค์ ซื่อสัตย์ รอบคอบ กระตือรือร้น มีทักษะในการวางแผน และมีความสามารถในการใช้สื่อเทคโนโลยี การบริหารธุรกิจของตนเองมีทัศนคติที่ดีต่ออาชีพ มีมนุษยสัมพันธ์ที่ดี มีทักษะ และความสามารถ ในการจัดการฟาร์มของตนเอง เรียนรู้เทคโนโลยีที่ทันสมัย แรงบันดาลใจหรือ มีในหลวงรัชกาลที่ 9 เป็นแรงบันดาลใจ ความใฝ่ฝันและความชอบในการเกษตร ความอยากมีธุรกิจเป็นของตัวเอง ปัจจัยภายนอก เช่น ได้รับการสนับสนุนจากครอบครัว กลุ่มเครือข่าย รัฐ เอกชน และวิธีการเรียนรู้จากประสบการณ์ การเรียนรู้จากการแก้ไขปัญหาที่พบ

แนวทางการพัฒนาเกษตรกรไปสู่การเป็นผู้ประกอบการธุรกิจเกษตร เช่น กำหนดจุดมุ่งหมาย วิเคราะห์ตนเอง ศึกษาหาข้อมูล ลงมือปฏิบัติ พัฒนาธุรกิจ สร้างเครือข่าย การประเมิน และความรับผิดชอบ และความรับผิดชอบต่อสังคม

| ขั้นที่ | Theme | รายละเอียด                                                                                                                                                                                                                                                                                                                                                                                                                                                                                                                                                                                                                                                                                                                                                                                                                                                                                                                                                                                                                                                                                                                                                                |
|---------|-------|---------------------------------------------------------------------------------------------------------------------------------------------------------------------------------------------------------------------------------------------------------------------------------------------------------------------------------------------------------------------------------------------------------------------------------------------------------------------------------------------------------------------------------------------------------------------------------------------------------------------------------------------------------------------------------------------------------------------------------------------------------------------------------------------------------------------------------------------------------------------------------------------------------------------------------------------------------------------------------------------------------------------------------------------------------------------------------------------------------------------------------------------------------------------------|
| 0       |       | <p><b>ขั้นตอนที่ 0 : ก่อนเริ่มลุย</b></p> <p>3 สิ่งสำคัญในการเริ่มต้นพัฒนาให้เกษตรกรเป็นผู้ประกอบการ มักจะเริ่มด้วยความคิดในการพัฒนา(ไอเดีย) เทคโนโลยี และ ความมุ่งมั่นที่อยากจะทำ (passion)</p>                                                                                                                                                                                                                                                                                                                                                                                                                                                                                                                                                                                                                                                                                                                                                                                                                                                                                                                                                                          |
| 1       | 1     | <p><b>ขั้นตอนที่ 1 : เลือกกลุ่มตลาด (Market Segmentation)</b></p> <p>เริ่มจากการเลือกกลุ่มตลาดโดยคิดรวบรวมทุกความเป็นไปได้ เป้าหมายของการทำธุรกิจ ไม่ใช่เริ่มที่ว่าจะทำอะไรเพียงอย่างเดียว แต่ควรคำนึงถึงลักษณะเฉพาะหรือประเภทของกลุ่มผู้ใช้งานสินค้าหรือบริการ และสถานที่อยู่หรือที่ทำกิจกรรมของกลุ่มตลาดเหล่านั้นด้วย อาจจะเริ่มเลือกตลาด จาก เพศ อายุ ที่อยู่อาศัย กิจกรรมที่พวกเขาชอบทำ ตัวอย่างเช่น การเลือกตลาดเป็นผู้หญิงอายุ 25-34 ปี ในอำเภอเมืองบอสตันที่ชอบเล่นวิดีโอเกมตอนกลางคืน เมื่อเจอตลาดกลุ่มเป้าหมายแล้ว จากนั้นลองค้นหาตลาดใหม่ โดยทำให้แคบลง เช่นระบุช่วงอายุใหม่ จากตัวอย่างข้างต้น สตาร์ทอัพอาจจะมุ่งเน้นไปที่กลุ่มเป้าหมายอายุ 6-12 ปี โดยคำนึงว่าลูกค้านั้นมีกำลังและเหตุผลที่จะจับจ่ายหรือไม่ (จริงๆแล้วใครเป็นคนจ่ายเงิน เด็กหรือผู้ปกครอง) เราสามารถเข้าถึงพวกเขาและเอาชนะคู่แข่งได้หรือไม่ ความเป็นไปได้อะไรใหม่ที่ลูกค้าเหล่านี้จะเปิดกว้างในตลาดอื่น และความสนใจต่อตลาดที่เปิดกว้างนั้น ท้ายสุดคือ ศึกษาตลาดที่เรามองโดยการคุยกับคนที่คิดว่าจะเป็นกลุ่มลูกค้าของเรา สังเกตพวกเขาและเปิดใจรับฟังข้อมูลใหม่ๆ โดยไม่พยายามจะขายสินค้าที่มาจากสิ่งที่เราคิดว่าดีสำหรับพวกเขาเท่านั้น กระบวนการนี้ควรใช้เวลาประมาณ 1-2 สัปดาห์ก็เพียงพอแล้ว</p> |



| ขั้นที่ | Theme | รายละเอียด                                                                                                                                                                                                                                                                                                                                                                                                                                                                                                                                                                                                                                                                                                                                                                 |
|---------|-------|----------------------------------------------------------------------------------------------------------------------------------------------------------------------------------------------------------------------------------------------------------------------------------------------------------------------------------------------------------------------------------------------------------------------------------------------------------------------------------------------------------------------------------------------------------------------------------------------------------------------------------------------------------------------------------------------------------------------------------------------------------------------------|
| 2       | 1     | <p><b>ขั้นตอนที่ 2 : เลือกตลาดหัวหาด (Beachhead market)</b></p> <p>ใช้เกณฑ์เช่นเดิมในการเลือกตลาดหัวหาด (Beachhead market) คือ คำนึงว่าลูกค้าเหล่านั้นมีกำลังและเหตุผลที่จะจับจ่ายหรือไม่ เราสามารถเข้าถึงพวกเขาและเอาชนะคู่แข่งได้หรือไม่ มีความเป็นไปได้อะไรไหมที่ลูกค้าเหล่านี้จะเปิดกว้างในตลาดอื่น ยิ่งตลาดเล็กยิ่งมีแนวโน้มว่าจะดี มันสำคัญมากที่เราต้องเลือกมาก่อนสักหนึ่งกลุ่มเป้าหมายและยังไม่สนใจกลุ่มอื่น (เฉพาะตอนนี้เท่านั้น) จากนั้นขยายกลุ่มตลาดที่เราเลือกจนกระทั่งเจอสถานะที่ลูกค้าเริ่มซื้อสินค้าคล้ายกันด้วยเหตุผลใกล้เคียงกันและเกิดการบอกกันต่อแบบปากต่อปาก</p>                                                                                                                                                                                       |
| 3       | 1     | <p><b>ขั้นตอนที่ 3 : สร้างโปรไฟล์ผู้ใช้งานจริง (End user profile)</b></p> <p>สร้างโปรไฟล์ผู้ใช้งานจริง (End user profile) ซึ่งกลุ่มเหล่านี้ไม่จำเป็นต้องเป็นผู้ซื้อเสมอไป แต่เราควรจัดกลุ่มให้เฉพาะเจาะจงโดยทำหมวดหมู่ให้แคบลง ซึ่งรวมถึงการจัดกลุ่มจากหมวดหมู่ เช่น ประชากร สถานที่ รายได้ ลักษณะนิสัย ภูมิหลัง และแรงจูงใจ ถ้าหากผู้ก่อตั้งธุรกิจหรืออย่างน้อยคนในทีมสามารถเข้ากันได้กับผู้ใช้งานจริงเหล่านี้ ก็จะเป็นสิ่งที่เป็นประโยชน์กับธุรกิจอย่างมาก</p>                                                                                                                                                                                                                                                                                                           |
| 4       | 1     | <p><b>ขั้นตอนที่ 4: คำนวณขนาดตลาดทั้งหมดเท่าที่เป็นไปได้ (Total addressable market : TAM) ของตลาดหัวหาด (Beachhead market)</b></p> <p>ตลาดทั้งหมดเท่าที่เป็นไปได้ (Total addressable market : TAM) คือ รายได้ทั้งปีที่เราจะได้รับเมื่อเราครองส่วนแบ่งการตลาดทั้งหมด หรือเท่ากับจำนวนผู้ใช้งานจริงคูณมูลค่ารายได้ที่ผู้ใช้งานจริงจ่ายหรือมูลค่าผลิตภัณฑ์ของเรา การคำนวณจำนวนผู้ใช้งานนั้นใช้วิธีแบบละเอียดด้วยวิธีการ 'bottom-up' (จากรายชื่อลูกค้า หรือ จากสมาคมการค้า เป็นต้น) และวิธีแบบหยาบด้วยวิธีการ top-down (รายงานการตลาด) เพื่อระบุจำนวน จากนั้นคำนวณประมาณการรายได้จากการอิงจากมูลค่ารายได้ที่ผู้ใช้งานจริงจ่าย และมูลค่าผลิตภัณฑ์ของเรา ซึ่งตัวเลข TAM ควรอยู่ที่ 20-100 ล้านดอลลาร์สหรัฐ หากคำนวณแล้วได้ TAM ที่สูงกว่าเลขอ้างอิงนี้ จงจัดกลุ่มให้แคบลงอีก</p> |
| 5       | 1     | <p><b>ขั้นตอนที่ 5: จัดทำโปรไฟล์ตัวแทนลูกค้า (Persona) สำหรับตลาดหัวหาด (Beachhead market)</b></p> <p>เลือกผู้ใช้งานจริงให้เป็นตัวแทนลูกค้า (Persona) สำหรับการพัฒนารายละเอียดและลักษณะของพวกเขา ซึ่งรวมถึงรูปภาพ ภูมิหลัง อาชีพ เงินเดือน เกณฑ์ในการซื้อ (เรียงเกณฑ์ตามลำดับ) และรายละเอียดอื่นๆ อีกหลายอย่าง โดยให้ทีมทั้งหมดของเรามีส่วนร่วมใน</p>                                                                                                                                                                                                                                                                                                                                                                                                                      |

| ขั้นที่ | Theme | รายละเอียด                                                                                                                                                                                                                                                                                                                                                                                                                                                                                                                                                       |
|---------|-------|------------------------------------------------------------------------------------------------------------------------------------------------------------------------------------------------------------------------------------------------------------------------------------------------------------------------------------------------------------------------------------------------------------------------------------------------------------------------------------------------------------------------------------------------------------------|
|         |       | ขั้นตอนนี้ จุดประสงค์ของกระบวนการนี้คือ ช่วยให้เราจัดการกับคำถามเกี่ยวกับลูกค้าที่จะเกิดขึ้นในอนาคต วิธีการขายให้พวกเขา และทิศทางที่ควรเดินต่อไป เป็นต้น                                                                                                                                                                                                                                                                                                                                                                                                         |
| 6       | 2     | <p><b>ขั้นตอนที่ 6: แผนภาพความสัมพันธ์ของวัฏจักรสินค้าทั้งหมด (Full life cycle case)</b></p> <p>ไม่ใช่เพียงแค่ระบุตัวแทนลูกค้า (Persona) ว่าจะใช้ผลิตภัณฑ์เราอย่างไร แต่ต้องระบุให้ได้ว่าเขาจะรู้สึกว่าคุณค่าที่นั่นจำเป็นได้อย่างไร เจอมันได้อย่างไร ผู้ประกอบการต้องวิเคราะห์ Journey ว่าลูกค้าจะได้สินค้าของเราทางไหนได้บ้าง วิธีการใช้งาน เกิดประโยชน์จริงหรือไม่ ได้รับบริการสนับสนุนจากทีมงานเพียงพอหรือไม่ มีความต้องการซื้ออีก และบอกต่อคนอื่นหรือไม่</p>                                                                                                |
| 7       | 2     | <p><b>ขั้นตอนที่ 7: รายละเอียดของลักษณะสินค้าในเชิงลึก (Product specification)</b></p> <p>จำลองผลิตภัณฑ์ให้เห็นภาพ เช่น เค้าโครง (storyboard) หรือ โครงสร้างของเว็บไซต์ (wireframes) แผนผังหรือแผนภาพ (diagrams) ของอุปกรณ์ แต่อย่าเพิ่งสร้างสินค้าเหล่านั้นขึ้นมาจริงๆ หรือลงรายละเอียดมากเกินไป จุดประสงค์ของขั้นตอนนี้คือ กำจัดความเห็นที่ไม่ตรงกันและความเข้าใจผิดของทีมออกไปให้หมด จากนั้นสร้างแผนผังที่เน้นจุดเด่นหลักของผลิตภัณฑ์ (features) แต่ที่สำคัญกว่านั้นคือ ดึงความสำคัญเรื่องประโยชน์ที่มีต่อลูกค้า (benefits) ในการสื่อสารไปถึงลูกค้าให้ได้</p> |
| 8       | 2     | <p><b>ขั้นตอนที่ 8: วัตถุประสงค์ของคุณค่าของสินค้าบริการที่นำเสนอ (Value proposition)</b></p> <p>จัดทำแผนภาพที่แสดงสถานะที่เป็นอยู่ขณะนี้ (status quo) และแสดงประโยชน์เชิงปริมาณที่ลูกค้าจะได้รับจากสินค้าบริการ โดยวัดจากเวลา เงิน หรือ อะไรก็ตามที่เป็นความสำคัญลำดับแรกของลูกค้า จงใช้ตัวเลขจริง และแสดงกรณีการมีสินค้าน่าสนใจเกินไปและน้อยเกินไปด้วยเช่นกัน</p>                                                                                                                                                                                              |
| 9       | 1     | <p><b>ขั้นตอนที่ 9: ระบุลูกค้า 10 คนถัดไปให้ได้</b></p> <p>พยายามระบุลูกค้าอีก 10 คนที่คล้ายคลึงกับตัวแทนลูกค้า (Persona) ที่เลือกมาทำโปรไฟล์และเต็มใจที่จะจ่ายเงินเพื่อซื้อสินค้าเรา โดยพูดคุยกับพวกเขาเพื่อตรวจสอบความถูกต้องของแผนภาพความสัมพันธ์ของวัฏจักรสินค้าทั้งหมด (Full life cycle use case) รายละเอียดของลักษณะสินค้า (product specification) และมูลค่าของสินค้าบริการที่นำเสนอ (Value proposition) ที่ทำการประเมินมาแล้ว หากถูกต้องตามที่ได้นำมาพิจารณาจริง ค่อยถามถึงความมั่นใจที่จะซื้อว่ามีอย่างน้อยแค่ไหน (commitment) แต่ถ้าหากไม่ถูกต้อง</p>   |

| ชั้นที่ | Theme | รายละเอียด                                                                                                                                                                                                                                                                                                                                                                                                                                                                                                                                                         |
|---------|-------|--------------------------------------------------------------------------------------------------------------------------------------------------------------------------------------------------------------------------------------------------------------------------------------------------------------------------------------------------------------------------------------------------------------------------------------------------------------------------------------------------------------------------------------------------------------------|
|         |       | ตามที่จัดทำไว้ ให้กลับไปที่ร่างเค้าโครง และทบทวนสมมติฐานต่างๆ (นี่เป็นส่วนหนึ่งของกระบวนการ อย่างไรก็ตาม สมมติฐานของเราก็เป็นเพียงการคาดการณ์เท่านั้น) หากเราได้ลองทำตามแล้วแต่ยังไม่สามารถหาลูกค้า 10 คนนั้นได้ เป็นไปได้ว่าเราจำเป็นต้องเปลี่ยนตัวแทนลูกค้า (Persona) หรือแม้กระทั่งมองหาตลาดหัวหาด (Beachhead market)                                                                                                                                                                                                                                           |
| 10      | 2     | <p><b>ขั้นตอนที่ 10 : หา Core ของสินค้าบริการที่เป็นจุดขายให้เจอ</b></p> <p>กล่าวคือ หาสูตรลับ (secret sauce) ที่คู่แข่งไม่สามารถลอกเลียนแบบได้ง่าย ซึ่งสูตรลับนี้จะจุดที่ควรมุ่งเน้นมากที่สุดและไม่ควรเปลี่ยนแปลงบ่อยนัก ซึ่ง secret sauce อาจเป็นเครือข่ายผู้บริโภครที่เราสร้างขึ้น บริการอันยอดเยี่ยม ต้นทุนที่ต่ำหรือประสบการณ์ที่ได้รับจากสินค้าหรือบริการที่อื่นไม่มี ผู้ประกอบการควรจำไว้ว่า secret sauce มักจะไม่ได้มาจากทรัพย์สินทางปัญญา ความรวดเร็วของนวัตกรรม ความได้เปรียบของการเข้าตลาดก่อนคู่แข่ง หรือความสัมพันธ์ที่ดีกับ supplier อย่างที่คิด</p> |
| 11      | 2     | <p><b>ขั้นตอนที่ 11 : จัดทำกราฟแสดงตำแหน่งการแข่งขัน (Competitive position)</b></p> <p>สร้างกราฟ 2 แกน โดยให้เกณฑ์ลำดับความสำคัญของลูกค้า 2 ลำดับแรกอยู่แกนใดแกนหนึ่ง ระบุตำแหน่งของเราและคู่แข่ง รวมถึงสถานะที่เป็นอยู่ขณะนี้ ทำ status quo ลงบนกราฟนั้น ซึ่งเราควรจะอยู่มุมขวาบนสุด และให้แน่ใจว่าตำแหน่งของเรานั้นใช้ประโยชน์จากแกนหลัก (core) แล้ว หากไม่ได้ใช้ประโยชน์จากแกนหลัก core นั้น เราจำเป็นต้องใช้โอกาสจากการตลาดอื่นแทน</p>                                                                                                                         |
| 12      | 3     | <p><b>ขั้นตอนที่ 12 : ระบุหน่วยที่เป็นผู้มีอำนาจตัดสินใจซื้อของลูกค้าได้ (Customer's decision-making unit : DMU)</b></p> <p>วาดผังกลุ่มคนที่มีอิทธิพลในการตัดสินใจซื้อสินค้าทั้งหมดให้ได้ กล่าวคือ ตั้งแต่ผู้ใช้งานจริง (end user) ผู้ซื้อหลัก (Primary buyer) จนถึง champions รวมถึงผู้ที่สามารถชักจูงหรือมีอิทธิพลต่อการซื้อ (influencer) ผู้ที่มีอำนาจยับยั้ง (veto power) และแผนกที่จัดซื้อสินค้า (สำหรับ B2B : Business to Business) ซึ่งเราอาจจำเป็นต้องเรียนรู้ที่จะขายให้ลูกค้าเหล่านี้หรืออย่างน้อยก็ทำตัวให้เป็นกลางไม่ไปขัดแย้งกับบางกลุ่มในนี้</p>     |
| 13      | 3     | <p><b>ขั้นตอนที่ 13 : วาดผังกระบวนการในการได้มาซึ่งลูกค้าที่ยอมจ่าย</b></p> <p>กำหนดขั้นตอนใหม่ไฉนเป็นขั้นๆ ว่าลูกค้าจะตัดสินใจซื้อสินค้าของเราอย่างไร หา</p>                                                                                                                                                                                                                                                                                                                                                                                                      |

| ขั้นที่ | Theme | รายละเอียด                                                                                                                                                                                                                                                                                                                                                                                                                                                                                                                                                                                                                                                                                                                                                                                   |
|---------|-------|----------------------------------------------------------------------------------------------------------------------------------------------------------------------------------------------------------------------------------------------------------------------------------------------------------------------------------------------------------------------------------------------------------------------------------------------------------------------------------------------------------------------------------------------------------------------------------------------------------------------------------------------------------------------------------------------------------------------------------------------------------------------------------------------|
|         |       | สินค้าบริการเจอได้อย่างไร วิเคราะห์ให้ได้ ประเมินการกระบนการซื้อขาย (sales cycle) นี้ว่านานเท่าไร และมีอุปสรรคใหญ่อะไรไหมอาจเจอเช่นงบประมาณ กฏระเบียบ หรือสิ่งที่เราต้องปฏิบัติตาม (compliance)                                                                                                                                                                                                                                                                                                                                                                                                                                                                                                                                                                                              |
| 14      | 4     | <p><b>ขั้นตอนที่ 14 : คำนวณขนาดตลาดทั้งหมดทำที่เป็นไปได้ (Total addressable market : TAM)</b></p> <p>ลองทำรายการดูว่า 5 -6 กลุ่มเป้าหมายที่น่าสนใจ ที่เราจะเข้าไปหลังจากตลาดหัวหาด (beachhead market) คือใครบ้าง รวมถึงสามารถขายสินค้าชนิดอื่นให้กับลูกค้ากลุ่มเดิม หรือ ขายสินค้าชนิดเดิมให้กับตลาดใกล้เคียง (adjacent market) ได้หรือไม่ คำนวณขนาดแบบเดียวกันกับขั้นตอนที่ 4 โดยไม่ต้องทุ่มเวลาไปกับมันมาก (อาจเพียงแค่ 1 ใน 10 ของเวลาที่ใช้ในขั้นตอนที่ 4) ในการระดมทุนหรือสร้างธุรกิจให้ใหญ่ขึ้น TAM โดยภาพรวมของตลาดหัวหาด (beachhead market) และตลาดที่ตามมา (ไม่เกิน 10 ตลาด) ควรมากกว่า 1 พันล้านเหรียญสหรัฐ</p>                                                                                                                                                                    |
| 15      | 5     | <p><b>ขั้นตอนที่ 15 : ออกแบบโมเดลธุรกิจ (Business model)</b></p> <p>โมเดลธุรกิจ คือ การตั้งคุณค่าของสินค้าบริการออกมาให้ลูกค้าต้องการซื้อเพื่อสร้างรายได้ให้ธุรกิจ ส่วนใหญ่ ผู้ประกอบการไม่ค่อยใช้เวลาครุ่นคิดถึงประเด็นนี้มากนัก ลองมองดูโมเดลธุรกิจในปัจจุบัน เช่น การเป็นสมาชิก (subscription) การเสนอขายสินค้าที่ดีหรือแพงกว่า (upselling) การโฆษณาค่าธรรมเนียมการธุรกรรม (transaction fee) และบริการการชำระเงินจำนวนไม่มากรวมเข้าไปกับวงเงินหรือธุรกรรมหลัก (micropayments) เช่น ซื้อสติ๊กเกอร์ไลน์ โดยจ่ายรวมกับบิลมือถือ เป็นต้น จำไว้ว่า Freemium การให้ลูกค้าเข้ามาทดลองใช้ระยะเวลาหนึ่ง ใช้ได้เสมือนจ่ายเงินเพื่อบริการนั้น เมื่อหมดช่วงทดลองจึงจ่ายค่าบริการตามปกติ และ “ค่อยคิดทีหลังก็ได้” นั้น ไม่ใช่โมเดลธุรกิจ จงรวบรวมโมเดลที่คิดว่าสร้างสรรค์ของเรา และเลือกมาหนึ่งอัน</p> |
| 16      | 5     | <p><b>ขั้นตอนที่ 16 : ตั้งโครงสร้างราคา (Pricing framework)</b></p> <p>อย่าตั้งราคาสินค้าจากต้นทุน ให้ตั้งจากคุณค่าสินค้าที่เรามอบให้ลูกค้า การตั้งราคาที่ดีคือเพิ่มไป 20% จากมูลค่าของคุณค่าของสินค้านั้น คำนึงถึงราคาซื้อขายต่อหน่วยที่ผู้มีอำนาจตัดสินใจซื้อ (DMU) มีกำลังจ่าย กล่าวคืองบประมาณสูงสุดของลูกค้าที่สามารถซื้อสินค้าได้ และคำนึงถึงราคาของคู่แข่งด้วย จำไว้ว่าเราสามารถตั้งราคาแตกต่างกันสำหรับลูกค้าแต่ละกลุ่มได้อย่าลืมที่จะให้ส่วนลดกับลูกค้าที่ทดลองกลุ่มแรกและผู้ที่มีอิทธิพลต่อลูกค้าคนอื่น (influencers) ท้ายสุดคือ เป็นการดีกว่าหากตั้งราคาสูงแล้วมาลดราคาที่หลัง</p>                                                                                                                                                                                                |

| ขั้นที่ | Theme | รายละเอียด                                                                                                                                                                                                                                                                                                                                                                                                                                                                                                                           |
|---------|-------|--------------------------------------------------------------------------------------------------------------------------------------------------------------------------------------------------------------------------------------------------------------------------------------------------------------------------------------------------------------------------------------------------------------------------------------------------------------------------------------------------------------------------------------|
|         |       | ดีกว่าตั้งราคาถูกแล้ว จากนั้นขึ้นราคา                                                                                                                                                                                                                                                                                                                                                                                                                                                                                                |
| 17      | 5     | <p>ขั้นตอนที่ 17 : คำนวณหาคุณค่าระยะยาว (Lifetime value : LTV) ของลูกค้าที่ได้มา</p> <p>คำนวณจากรูปแบบของรายได้ (revenue stream) อัตรากำไรขั้นต้น (gross margin) อัตราการกลับมาของลูกค้า (retention rates) ช่วงชีวิตของผลิตภัณฑ์ (life of the product) อัตราการกลับมาซื้อซ้ำ (rate of re-purchasing) ต้นทุนการระดมทุน (cost of raising funding) สำคัญและแพงที่สุดคือสตาร์ทอัพ จ่ายผลประโยชน์กลับคืนหุ้นสูงมาก เพื่อจะได้สามารถระดมทุนได้ แล้วเราจะรู้ว่าปัจจัยทั้งหมดที่กล่าวมามี ผลกับ LTV ของเรามาก</p>                            |
| 18      | 3     | <p>ขั้นตอนที่ 18 : วาดผังกระบวนการขายสินค้าให้กับลูกค้าที่ได้มา</p> <p>วาดผังว่ากระบวนการนี้จะดำเนินการอย่างไรในระยะสั้น กลาง ยาว ในระยะสั้น เราต้องสร้างอุปสงค์ (demand) ขึ้นมาเอง ซึ่งมักจะใช้วิธีการ เช่น ใช้พนักงานขาย หรือการตลาดแบบส่งมอบคุณค่า (Inbound marketing) อีเมล โซเชียลมีเดีย ในระยะกลาง คำสั่งซื้อมักจะเข้ามาเป็นประจำแล้ว ดังนั้นควรเน้นการรักษาลูกค้าปัจจุบัน เราอาจมีและใช้ผู้กระจายสินค้า (distributors) แล้วในขั้นนี้ ส่วนในระยะยาวนั้น ส่วนใหญ่แล้วจะเน้นวิธีการบริหารจัดการลูกค้าให้มีประสิทธิภาพมากขึ้น</p> |
| 19      | 5     | <p>ขั้นตอนที่ 19 : คำนวณต้นทุนการได้มาซึ่งลูกค้า (cost of customers acquisition : COCA)</p> <p>การคำนวณหา COCA นั้นยากและมักจะประเมินต่ำกว่าความเป็นจริง ซึ่งมีความสำคัญมาก เพราะ COCA ที่สูงเกินไปอาจทำให้ธุรกิจเจ๊งได้ คำนวณแบบ top down คือ ยอดขาย และ ต้นทุนการตลาดด้วยจำนวนลูกค้าที่หาได้ในช่วงเวลานั้น การลด COCA ทำได้ เช่น ลดปริมาณการขายตรง เพิ่มการหาลูกค้าได้แบบอัตโนมัติ ปรับปรุงอัตราการเปลี่ยนแปลงสู่ธุรกิจ (conversion rate) และการเป็นผู้นำด้านคุณภาพ การลดตัวจักรการขาย และเพิ่มการซื้อสินค้าแบบปากต่อปาก</p>       |
| 20      | 6     | <p>ขั้นตอนที่ 20 : ระบุสมมติฐานหลัก</p> <p>รวบรวม 5 - 10 สมมติฐานหลักที่ยังไม่เคยทดลอง นำมาใช้ในขั้นตอนต่อไป</p>                                                                                                                                                                                                                                                                                                                                                                                                                     |
| 21      | 6     | ขั้นตอนที่ 21 : ทดสอบสมมติฐานหลัก                                                                                                                                                                                                                                                                                                                                                                                                                                                                                                    |

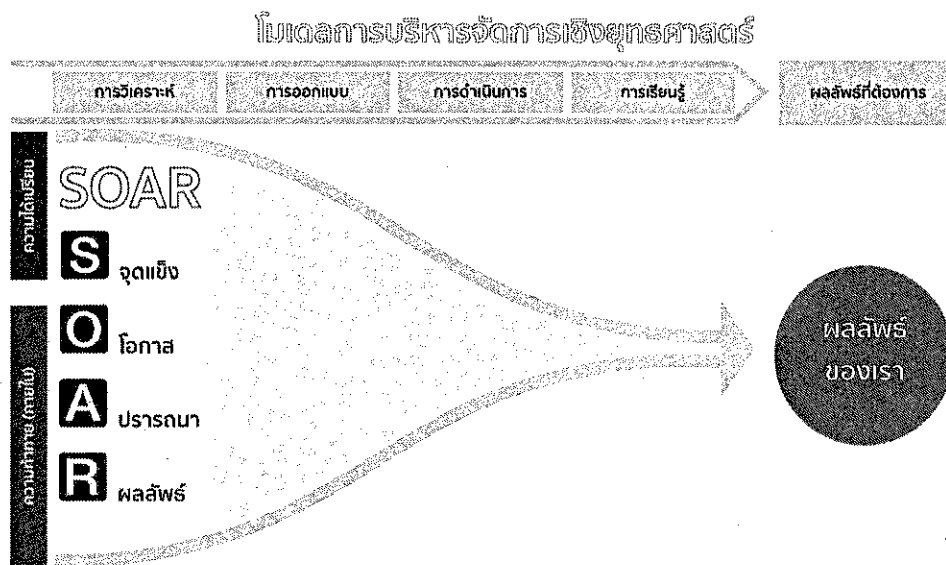
| ชั้นที่ | Theme | รายละเอียด                                                                                                                                                                                                                                                                                                                                                                                                                                                                                                                                                                                                                                                                                                                                                                                                                                                                                                                                                                                                                                                                                                      |
|---------|-------|-----------------------------------------------------------------------------------------------------------------------------------------------------------------------------------------------------------------------------------------------------------------------------------------------------------------------------------------------------------------------------------------------------------------------------------------------------------------------------------------------------------------------------------------------------------------------------------------------------------------------------------------------------------------------------------------------------------------------------------------------------------------------------------------------------------------------------------------------------------------------------------------------------------------------------------------------------------------------------------------------------------------------------------------------------------------------------------------------------------------|
|         |       | ออกแบบการทดสอบที่ถูกลงและรวดเร็ว เพื่อหากล้างหรือพิสูจน์สมมติฐานหลักของเราอีกครั้ง                                                                                                                                                                                                                                                                                                                                                                                                                                                                                                                                                                                                                                                                                                                                                                                                                                                                                                                                                                                                                              |
| 22      | 6     | <p><b>ขั้นตอนที่ 22 : สร้างสินค้าแบบขั้นต่ำที่สุดเพื่อทดสอบตลาด (minimum viable business product : MVBP)</b></p> <p>MVBP คือ สิ่งที่ถูกค่าสามารถได้ประโยชน์จากการจ่าย และสามารถให้ feedback กับเราได้ ดังนั้นจึงควรเป็นการทดสอบสมมติฐานหลักแบบ MVBP ซึ่ง MVBP พัฒนาเพิ่มมาจากวิธีการ MVP ของ Lean startups (การสร้างสตาร์ทอัพโดยให้ความสำคัญกับคุณค่าที่ผู้บริโภคหรือผู้ใช้จะได้รับ และมุ่งเน้นการลดขั้นตอนที่ไม่สำคัญหรือสูญเสียทรัพยากรโดยเปล่าประโยชน์ออกไป)</p>                                                                                                                                                                                                                                                                                                                                                                                                                                                                                                                                                                                                                                             |
| 23      | 6     | <p><b>ขั้นตอนที่ 23 : แสดงให้เห็นว่า "สุนัขยอมกินอาหารสุนัข" (The dogs will eat the dog food)</b></p> <p>นำสินค้า MVBP เสนอแก่ลูกค้า แสดงให้เห็นว่าพวกเขาจะจ่ายเพื่อสินค้านั้น ใช้สินค้า และแนะนำต่อให้เพื่อน จงติดตามทุกขั้นตอนนี้</p>                                                                                                                                                                                                                                                                                                                                                                                                                                                                                                                                                                                                                                                                                                                                                                                                                                                                         |
| 24      | 4     | <p><b>ขั้นตอนที่ 24 : พัฒนาแผนผลิตภัณฑ์ (Product plan)</b></p> <p>ใช้เวลาเพื่อวางแผนว่าจะเพิ่มฟีเจอร์อะไรให้แก่สินค้า สำหรับตลาดหัวหาด (beachhead market) และตลาดใกล้เคียง (adjacent markets) ที่เราจะบุกต่อ พร้อมทั้งวิธีการที่เราจะปรับตัว ปรับเปลี่ยนสินค้าสำหรับตลาดดังกล่าว แต่อย่าใช้เวลาเนิ่นนานมากนัก หลักการคือการคิดหาทางเลือกต่างๆ เตรียมไว้ล่วงหน้าเสมอ</p> <p>ทั้งหมดนี้คือ การสรุปความสำคัญของกระบวนการ 24 ขั้นตอน จากการเปลี่ยนไอเดียให้สามารถขายสินค้าบริการ มีลูกค้าจริงจนทำเป็นธุรกิจได้อย่างที่ตั้งใจ ซึ่งกลั่นกรองมาจากงานวิจัยและประสบการณ์มากมายในการทำธุรกิจกว่า 25 ปี ของ Bill Aulet</p> <p>ผู้เขียน : Bill Aulet จากหนังสือ Disciplined Entrepreneurship : 24 Steps to a Successful Startup</p> <p>Bill Aulet เป็นกรรมการผู้จัดการของ Martin Trust Center for MIT Entrepreneurship ซึ่งทำหน้าที่สนับสนุนการให้ความรู้ผู้ประกอบการที่ MIT ผู้เขียนใช้เวลาหลายปีสอนเกี่ยวกับ Entrepreneurship และออกแบบคลาสใหม่ ๆ การร่วมในการแข่งขันต่างๆ และคอยผลักดันการเรียนรู้ ก่อนหน้าที่จะมาสอนนั้น เขาทำงานที่ IBM 11 ปี และมีประสบการณ์จริงในการเป็น Serial entrepreneur ที่ประสบความสำเร็จ</p> |

ที่มา : ตลาดหลักทรัพย์แห่งประเทศไทย

(<https://www.set.or.th/set/enterprise/article/detail.do?contentId=5486>)

## การบริหารจัดการเชิงกลยุทธ์ด้วยเครื่องมือ SOAR Analysis

SOAR Analysis เป็นอีกหนึ่งเครื่องมือทางกลยุทธ์ที่ถูกพัฒนามาใช้ทดแทน SWOT Analysis ด้วยการวิเคราะห์จาก Strength (จุดแข็ง) Opportunity (โอกาส) Aspiration (แรงบันดาลใจ) และ Result (ผลลัพธ์) ซึ่งมีความแตกต่างจาก SWOT Analysis ที่เป็นการวิเคราะห์สถานการณ์เบื้องต้นขององค์กรจากปัจจัยภายในและภายนอก แต่ไม่อาจระบุเป้าหมายหรือแนวทางในการดำเนินงานได้ ในขณะที่ SOAR Analysis ถูกออกแบบมาเพื่อสร้างให้ผู้วิเคราะห์หรือนักกลยุทธ์มองเห็นไปถึงภาพสุดท้ายหรือผลลัพธ์ของการดำเนินงานได้อย่างชัดเจน SOAR Analysis เป็นกระบวนการค้นหาสิ่งที่ติอยู่แล้วในระบบ เพื่อนำไปวางแผนกลยุทธ์ วางแผนการตลาด การพัฒนาองค์กร ให้มุมมองด้านภาวะผู้นำนวัตกรรม การตลาด การบริหารความเสี่ยง เป็นต้น การนำหลัก SOAR (ซออาร์) มาใช้ได้กับทุกระดับ ตั้งแต่การพัฒนาตนเอง การประกอบอาชีพ การทำงานในองค์กร



S= Strength จุดแข็ง ข้อดีขององค์กร จากมุมมองทั้งภายในและภายนอกองค์กร

O= Opportunities มีโอกาสอะไรบ้างที่เป็นประโยชน์กับองค์กรของเรา

A= Aspirations เป้าหมายในอนาคตที่อยากจะเป็น หรือสิ่งที่ต้องการให้เกิดขึ้นในอนาคตกับองค์กร

R= Results ผลลัพธ์ที่องค์กรต้องการตามเป้าหมายที่ได้ตั้งไว้ ซึ่งสอดคล้องกับ Aspirations

เราสามารถเชื่อมโยงผลการวิเคราะห์ทั้ง 4 ด้านเข้าด้วยกันได้ตามตาราง ดังนี้

|                                                    |                                                                                                                                                                                                |                                                                                                                                                                                                                              |
|----------------------------------------------------|------------------------------------------------------------------------------------------------------------------------------------------------------------------------------------------------|------------------------------------------------------------------------------------------------------------------------------------------------------------------------------------------------------------------------------|
| Strategic Inquiry<br>สิ่งที่ต้องค้นหาในเชิงกลยุทธ์ | Strengths จุดแข็ง<br>1. ทรัพยากรหรือสิ่งที่ดีที่สุดที่เรามี<br>ในขณะนี้ มีอะไรบ้าง<br>2. สิ่งที่เราทำได้ดีกว่าคู่แข่งมี<br>อะไรบ้าง<br>3. ผู้มีส่วนร่วมประทับใจอะไรในสิ่ง<br>ที่เป็นตัวเราบ้าง | Opportunities โอกาส<br>1. มีโอกาสภายในและภายนอกที่<br>เป็นไปได้ อะไรบ้างที่จะเป็นประโยชน์<br>ต่อองค์กรของเรา เช่น นโยบาย<br>ผู้บริหาร กระแสสังคม แนวโน้ม<br>พฤติกรรมพนักงานหรือผู้บริโภค<br>ความก้าวหน้าทางเทคโนโลยี เป็นต้น |
| Appreciative Intent                                | Aspirations แรงปรารถนา<br>สิ่งดีๆ ที่เราอยากเห็น อยากให้เกิด                                                                                                                                   | Results ผลลัพธ์<br>ผลลัพธ์ที่เราอยากเห็นและสามารถ                                                                                                                                                                            |

|                                         |                                                                                         |                                                                                                                 |
|-----------------------------------------|-----------------------------------------------------------------------------------------|-----------------------------------------------------------------------------------------------------------------|
| เจตนาหรือสิ่งดีๆ ที่อยากเห็นเพื่อองค์กร | ขึ้นกับองค์กรของเราในอนาคต เช่น วิสัยทัศน์ พันธกิจ วัตถุประสงค์ เป้าหมายที่ต้องการแก้ไข | วัตถุประสงค์ออกมาเป็นรูปธรรมได้ ซึ่งถ้าทำสำเร็จตามผลลัพธ์ที่ตั้งไว้ ก็จะทำให้วิสัยทัศน์ หรือเป้าหมายเป็นจริงได้ |
|-----------------------------------------|-----------------------------------------------------------------------------------------|-----------------------------------------------------------------------------------------------------------------|

หลักการสำคัญในการนำเครื่องมือ SOAR (ซออาร์) มาใช้คือ

การที่เปิดโอกาสให้ทุกคนมีส่วนร่วมตั้งแต่ต้นจนจบ กระบวนการทั้ง 4 ด้าน ซึ่งอาจจะต้องมีการทำหลายครั้งในหลายระดับ แล้วนำมารวบรวมเป็นการวิเคราะห์ในขั้นสุดท้ายเพื่อให้ได้ข้อสรุปที่ดีที่สุดจากสมาชิกทุกคนทุกระดับ

### ข้อดีของการใช้ SOAR Analysis คือ

ทุกคนในองค์กรมีส่วนร่วมในการวิเคราะห์ วางแผนงาน และทำตามแผนงานนั้น ซึ่งจะช่วยให้ก่อให้เกิดการร่วมมือกันทำงานให้บรรลุเป้าหมายได้ดีกว่าวิธีการวิเคราะห์จากผู้บริหารอย่างเดียว (Top-down SWOT analysis) เป็นการสร้างวัฒนธรรมภายในองค์กรเชิงบวก โดยมุ่งไปที่จุดแข็ง สิ่งที่ประสบความสำเร็จที่ผ่านมา ค้นหาโอกาสแห่งความสำเร็จ สร้างแรงบันดาลใจให้ไปสู่เป้าหมายที่ตั้งไว้ร่วมกัน และสามารถกำหนดผลงานที่ตั้งไว้ในแต่ละช่วงได้ ซออาร์ (SOAR Analysis) เป็นตัวเชื่อมโยง วิสัยทัศน์ (vision) พันธกิจ (mission) และเป้าหมาย (goals) ที่ทุกฝ่ายได้ร่วมกันกำหนดขึ้น ให้เป็นรูปธรรมในเชิงแผนงานที่สอดคล้องกับสภาพการแข่งขันในปัจจุบันมากขึ้น ทำให้ขวัญ กำลังใจของพนักงานมากขึ้น สร้างการมีส่วนร่วม มีวิสัยทัศน์เดียวกัน มีการทำงานเป็นทีมของคนในองค์กรดีขึ้น ร่วมมือกันมากขึ้น เพราะสิ่งที่ทุกคนอยากเห็นอยากได้ ถูกรวบรวมไว้ด้วยกัน (โดยใช้กระบวนการ 4-D cycles of AI)

ทำให้การพัฒนาองค์กร การแก้ไขปัญหา และการนำกลยุทธ์ไปปฏิบัติมีประสิทธิภาพเพิ่มมากขึ้น เพราะคนที่ทำงานในระดับปฏิบัติการหรือที่เรียกว่า คนที่อยู่หน้างาน ได้เสนอแนวทางในการแก้ปัญหาด้วยตัวเอง บางครั้งองค์กรจะได้นวัตกรรมใหม่ๆ ในการทำงานและแก้ไขปัญหาจากกลุ่มคนเหล่านี้อย่างมากมาย